



Presupuesto Basado en Resultados Municipal

SISTEMA MUNICIPAL DIF DE TLALNEPANTLA

PbRM-01d FICHA TECNICA DE DISEÑO DE INDICADORES ESTRATEGICOS O DE GESTION 2023

PILAR DE DESARROLLO / EJE TRANSVERSAL: Pilar 4: Seguridad
 TEMA DE DESARROLLO: Derechos Humanos
 PROGRAMA PRESUPUESTARIO: 01020401 Derechos humanos
 PROYECTO: 010204010102 Protección y defensa de los derechos humanos
 OBJETIVO DEL PROGRAMA PRESUPUESTARIO: Engloba los proyectos orientados a proteger, defender y garantizar los derechos humanos de todas las personas que se encuentren en cada territorio municipal, sin discriminación por condición alguna y fomentar la cultura de los derechos humanos para promover el respeto y la tolerancia entre los individuos en todos los ámbitos de la interrelación social apoyando a las organizaciones sociales que impulsan estas actividades.
 DEPENDENCIA GENERAL: F00 AREA DE GESTIÓN SOCIAL
 DEPENDENCIA AUXILIAR: 308 Área de Orientación Familiar,312 Área de Servicios Jurídicos

Numero NF 1

ESTRUCTURA DEL INDICADOR

NOMBRE DEL INDICADOR: Tasa de variación de quejas atendidas por violación a los derechos humanos.
 FÓRMULA DEL CÁLCULO: $((\text{Atención a quejas por violación a los derechos humanos presentadas en el año actual} / \text{Atención a quejas por violación a los derechos humanos presentadas en el año anterior}) - 1) * 100$
 INTERPRETACIÓN: Establecer un comparativo anual respecto a la atención de casos de vulneración de derechos de niñas, niños y adolescentes por parte de la Procuraduría Municipal de Protección de Niñas, Niños y Adolescentes del SMDIF de Tlalnepantla de Baz durante 2022 y 2023.
 DIMENSIÓN QUE ATIENDE: Eficiencia
 FRECUENCIA DE MEDICIÓN: Anual
 FACTOR DE COMPARACIÓN: 168 registros administrativos
 TIPO DE INDICADOR: Estratégico
 DESCRIPCIÓN DEL FACTOR DE COMPARACIÓN: Registros administrativos de la Procuraduría Municipal de Protección de Niñas, Niños y Adolescentes del Sistema Municipal DIF de Tlalnepantla de Baz.
 LINEA BASE: 168 registros administrativos de niñas, niños y adolescentes atendidos.

CALENDARIZACION TRIMESTRAL

VARIABLES DEL INDICADOR	UNIDAD DE MEDIDA	TIPO DE OPERACION	TRIM 1	TRIM 2	TRIM 3	TRIM 4	META ANUAL
Atención a quejas por violación a los derechos humanos presentadas en el año actual	Representación	Sumable	0.00	0.00	0.00	200.00	200.00
Atención a quejas por violación a los derechos humanos presentadas en el año anterior	Representación	Sumable	0.00	0.00	0.00	168.00	168.00
RESULTADO ESPERADO			0.00	0.00	0.00	19.05	19.05

DESCRIPCIÓN DE LA META ANUAL: Se llevará a cabo la representación jurídica de las niñas, niños y adolescentes que se encuentren en situación de vulneración de derechos.

MEDIOS DE VERIFICACIÓN: Informe anual de la Defensoría Municipal de Derechos Humanos.

METAS DE ACTIVIDADES RELACIONADAS Y AVANCE Representar a niñas, niños y adolescentes en procedimientos jurídicos y/o administrativos

ELABORÓ: Lic. Vianey Méndez Nieto
 VALIDÓ: Lic. Vianey Méndez Nieto



SISTEMA MUNICIPAL DIF DE TLALNEPANTLA

PbRM-01d FICHA TECNICA DE DISEÑO DE INDICADORES ESTRATEGICOS O DE GESTION 2023

PILAR DE DESARROLLO / EJE TRANSVERSAL: Pilar 4: Seguridad
TEMA DE DESARROLLO: Derechos Humanos
PROGRAMA PRESUPUESTARIO: 01020401 Derechos humanos
PROYECTO: 010204010102 Protección y defensa de los derechos humanos
OBJETIVO DEL PROGRAMA PRESUPUESTARIO: Engloba los proyectos orientados a proteger, defender y garantizar los derechos humanos de todas las personas que se encuentren en cada territorio municipal, sin discriminación por condición alguna y fomentar la cultura de los derechos humanos para promover el respeto y la tolerancia entre los individuos en todos los ámbitos de la interrelación social apoyando a las organizaciones sociales que impulsan estas actividades.
DEPENDENCIA GENERAL: F00 AREA DE GESTIÓN SOCIAL
DEPENDENCIA AUXILIAR: 308 Área de Orientación Familiar,312 Área de Servicios Jurídicos

Numero NP 1

ESTRUCTURA DEL INDICADOR

NOMBRE DEL INDICADOR: Tasa de variación en el número de personas atendidas por violación a sus derechos humanos.
FÓRMULA DEL CÁLCULO: $((\text{Número de personas atendidas por violación a sus derechos humanos en el año actual} / \text{Número de personas atendidas por violación a sus derechos humanos en el año anterior}) - 1) * 100$
INTERPRETACIÓN: Establecer un comparativo anual respecto a la atención de casos de vulneración de derechos de niñas, niños y adolescentes por parte de la Procuraduría Municipal de Protección de Niñas, Niños y Adolescentes del SMDIF de Tlalnepantla de Baz.
DIMENSIÓN QUE ATIENDE: Eficiencia
FACTOR DE COMPARACIÓN: 168 registros administrativos
DESCRIPCIÓN DEL FACTOR DE COMPARACIÓN: Registros administrativos de la Procuraduría Municipal de Protección de Niñas, Niños y Adolescentes del Sistema Municipal DIF de Tlalnepantla de Baz.
LINEA BASE 168 registros administrativos de niñas, niños y adolescentes atendidos.

FRECUENCIA DE MEDICIÓN: Anual
TIPO DE INDICADOR: Estratégico

CALENDARIZACION TRIMESTRAL

VARIABLES DEL INDICADOR	UNIDAD DE MEDIDA	TIPO DE OPERACION	TRIM 1	TRIM 2	TRIM 3	TRIM 4	META ANUAL
Número de personas atendidas por violación a sus derechos humanos en el año actual	Representación	Sumable	0.00	0.00	0.00	200.00	200.00
Número de personas atendidas por violación a sus derechos humanos en el año anterior	Representación	Sumable	0.00	0.00	0.00	200.00	200.00
RESULTADO ESPERADO			0.00	0.00	0.00	0.00	0.00

DESCRIPCIÓN DE LA META ANUAL: Brindar representación jurídica a la población infantil y adolescente respecto a la vulneración de sus derechos.
MEDIOS DE VERIFICACIÓN: Informe anual de la Defensoría Municipal de Derechos Humanos
METAS DE ACTIVIDADES RELACIONADAS Y AVANCE Representar a niñas, niños y adolescentes en procedimientos jurídicos y/o administrativos

ELABORÓ



Lic. Vianey Méndez Nieto



PROCURADURÍA MUNICIPAL
DE PROTECCIÓN DE NIÑAS,
NIÑOS Y ADOLESCENTES

VALIDÓ



Lic. Vianey Méndez Nieto



SISTEMA MUNICIPAL DIF DE TLALNEPANTLA

PbRM-01d FICHA TECNICA DE DISEÑO DE INDICADORES ESTRATEGICOS O DE GESTION 2023

PILAR DE DESARROLLO / EJE TRANSVERSAL: Pilar 4: Seguridad
TEMA DE DESARROLLO: Derechos Humanos
PROGRAMA PRESUPUESTARIO: 01020401 Derechos humanos
PROYECTO: 010204010102 Protección y defensa de los derechos humanos
OBJETIVO DEL PROGRAMA PRESUPUESTARIO: Engloba los proyectos orientados a proteger, defender y garantizar los derechos humanos de todas las personas que se encuentren en cada territorio municipal, sin discriminación por condición alguna y fomentar la cultura de los derechos humanos para promover el respeto y la tolerancia entre los individuos en todos los ámbitos de la interrelación social apoyando a las organizaciones sociales que impulsan estas actividades.
DEPENDENCIA GENERAL: F00 AREA DE GESTIÓN SOCIAL
DEPENDENCIA AUXILIAR: 308 Área de Orientación Familiar,312 Área de Servicios Jurídicos

Numero NC 1

ESTRUCTURA DEL INDICADOR

NOMBRE DEL INDICADOR: Porcentaje de capacitaciones en materia de derechos humanos
FÓRMULA DEL CÁLCULO: (Capacitaciones en materia de derechos humanos proporcionadas/Capacitaciones en materia de derechos humanos programadas)*100
INTERPRETACIÓN: Medir el porcentaje de cumplimiento en la realización de capacitaciones en materia de derechos humanos impartidas por el SMDIF de Tlalnepantla de Baz.
DIMENSIÓN QUE ATIENDE: Eficiencia **FRECUENCIA DE MEDICIÓN:** Trimestral
FACTOR DE COMPARACIÓN: 12 capacitaciones **TIPO DE INDICADOR:** Gestión
DESCRIPCIÓN DEL FACTOR DE COMPARACIÓN: Registros administrativos del Departamento de Atención e Inclusión a la Diversidad Sexual (LGBTTTIQ+)
LINEA BASE: 12 capacitaciones impartidas a servidores públicos durante 2022.

CALENDARIZACION TRIMESTRAL

VARIABLES DEL INDICADOR	UNIDAD DE MEDIDA	TIPO DE OPERACION	TRIM 1	TRIM 2	TRIM 3	TRIM 4	META ANUAL
Capacitaciones en materia de derechos humanos proporcionadas	Capacitación	Sumable	2.00	4.00	3.00	3.00	12.00
Capacitaciones en materia de derechos humanos programadas	Capacitación	Sumable	2.00	4.00	3.00	3.00	12.00
RESULTADO ESPERADO			100.00	100.00	100.00	100.00	100.00

DESCRIPCIÓN DE LA META ANUAL: Realizar capacitaciones para concientizar y profesionalizar al personal en la atención de personas que componen la comunidad de diversidad sexual.

MEDIOS DE VERIFICACIÓN: Informe trimestral de la Defensoría Municipal de Derechos Humanos

METAS DE ACTIVIDADES RELACIONADAS Y AVANCE: Realizar capacitaciones a las y los servidores públicos para la prevención de la discriminación



[Signature]
ELABORÓ
Lic. Jazmín Patián Marcelo

VALIDÓ
[Signature]
Lic. Erika Natalia Sánchez Barquera





SISTEMA MUNICIPAL DIF DE TLALNEPANTLA

PbRM-01d FICHA TECNICA DE DISEÑO DE INDICADORES ESTRATEGICOS O DE GESTION 2023

PILAR DE DESARROLLO / EJE TRANSVERSAL: Pilar 4: Seguridad
TEMA DE DESARROLLO: Derechos Humanos
PROGRAMA PRESUPUESTARIO: 01020401 Derechos humanos
PROYECTO: 010204010102 Protección y defensa de los derechos humanos
OBJETIVO DEL PROGRAMA PRESUPUESTARIO: Engloba los proyectos orientados a proteger, defender y garantizar los derechos humanos de todas las personas que se encuentren en cada territorio municipal, sin discriminación por condición alguna y fomentar la cultura de los derechos humanos para promover el respeto y la tolerancia entre los individuos en todos los ámbitos de la interrelación social apoyando a las organizaciones sociales que impulsan estas actividades.
DEPENDENCIA GENERAL: F00 AREA DE GESTIÓN SOCIAL
DEPENDENCIA AUXILIAR: 308 Área de Orientación Familiar,312 Área de Servicios Jurídicos

Numero NC 2 **No aplica**
NOMBRE DEL INDICADOR: Porcentaje de asesorías jurídicas otorgadas.
FÓRMULA DEL CÁLCULO: (Número de asesorías otorgadas/Número de asesorías registradas) *100
INTERPRETACIÓN:
DIMENSIÓN QUE ATIENDE: Eficiencia
FACTOR DE COMPARACIÓN:
DESCRIPCIÓN DEL FACTOR DE COMPARACIÓN:
LINEA BASE

ESTRUCTURA DEL INDICADOR

FRECUENCIA DE MEDICIÓN: Trimestral
TIPO DE INDICADOR: Gestión

CALENDARIZACION TRIMESTRAL

VARIABLES DEL INDICADOR	UNIDAD DE MEDIDA	TIPO DE OPERACION	TRIM 1	TRIM 2	TRIM 3	TRIM 4	META ANUAL
Número de asesorías otorgadas			0.00	0.00	0.00	0.00	0.00
Número de asesorías registradas			0.00	0.00	0.00	0.00	0.00
RESULTADO ESPERADO			0.00	0.00	0.00	0.00	0.00

DESCRIPCIÓN DE LA META ANUAL:
MEDIOS DE VERIFICACIÓN: Informe trimestral de la Defensoría Municipal de Derechos Humanos.
METAS DE ACTIVIDADES RELACIONADAS Y AVANCE





ELABORÓ Lic. Vaney Méndez Nieto **VALIDÓ** Lic. Vaney Méndez Nieto



SISTEMA MUNICIPAL DIF DE TLALNEPANTLA

PbrM-01d FICHA TECNICA DE DISEÑO DE INDICADORES ESTRATEGICOS O DE GESTION 2023

PILAR DE DESARROLLO / EJE TRANSVERSAL: Pilar 4: Seguridad
TEMA DE DESARROLLO: Derechos Humanos
PROGRAMA PRESUPUESTARIO: 01020401 Derechos humanos
PROYECTO: 010204010102 Protección y defensa de los derechos humanos
OBJETIVO DEL PROGRAMA PRESUPUESTARIO: Engloba los proyectos orientados a proteger, defender y garantizar los derechos humanos de todas las personas que se encuentren en cada territorio municipal, sin discriminación por condición alguna y fomentar la cultura de los derechos humanos para promover el respeto y la tolerancia entre los individuos en todos los ámbitos de la interrelación social apoyando a las organizaciones sociales que impulsan estas actividades.
DEPENDENCIA GENERAL: F00 AREA DE GESTIÓN SOCIAL
DEPENDENCIA AUXILIAR: 308 Área de Orientación Familiar,312 Área de Servicios Jurídicos

Numero NC 3

ESTRUCTURA DEL INDICADOR

NOMBRE DEL INDICADOR: Porcentaje de seguimiento a casos de presuntas violaciones a los derechos humanos.
FÓRMULA DEL CÁLCULO: (Casos de presuntas violaciones a los derechos humanos concluidos/Casos de presuntas violaciones a los derechos humanos recibidos)*100
INTERPRETACIÓN: Medir el porcentaje de atención de los casos de vulneración de niñas, niños y adolescentes por parte de la Procuraduría Municipal de Protección de Niñas, Niños y Adolescentes.
DIMENSIÓN QUE ATIENDE: Eficiencia **FRECUENCIA DE MEDICIÓN:** Trimestral
FACTOR DE COMPARACIÓN: 15 medidas urgentes de protección solicitadas **TIPO DE INDICADOR:** Gestión
DESCRIPCIÓN DEL FACTOR DE COMPARACIÓN: Registros administrativos de la Procuraduría Municipal de Protección de Niñas, Niños y Adolescentes durante 2022
LINEA BASE: 15 medidas urgentes de protección solicitadas en beneficio de niñas, niños y adolescentes.

CALENDARIZACION TRIMESTRAL

VARIABLES DEL INDICADOR	UNIDAD DE MEDIDA	TIPO DE OPERACION	TRIM 1	TRIM 2	TRIM 3	TRIM 4	META ANUAL
Casos de presuntas violaciones a los derechos humanos concluidos	Solicitud	Sumable	4.00	6.00	6.00	4.00	20.00
Casos de presuntas violaciones a los derechos humanos recibidos	Solicitud	Sumable	4.00	6.00	6.00	4.00	20.00
RESULTADO ESPERADO			100.00	100.00	100.00	100.00	100.00

DESCRIPCIÓN DE LA META ANUAL: Atender oportunamente los presuntos casos de vulneración de derechos en contra de las niñas, niños y adolescentes del municipio.
MEDIOS DE VERIFICACIÓN: Informe trimestral de cumplimiento en la conclusión de expedientes en materia de derechos humanos.
METAS DE ACTIVIDADES RELACIONADAS Y AVANCE: Solicitar a la autoridad competente medidas urgentes de protección a favor de niñas, niños y adolescentes

ELABORÓ

Lic. Vianey Méndez Nieto

VALIDÓ

Lic. Vianey Méndez Nieto





SISTEMA MUNICIPAL DIF DE TLALNEPANTLA

PbRM-01d FICHA TECNICA DE DISEÑO DE INDICADORES ESTRATEGICOS O DE GESTION 2023

PILAR DE DESARROLLO / EJE TRANSVERSAL:

Pilar 4: Seguridad

TEMA DE DESARROLLO:

Derechos Humanos

PROGRAMA PRESUPUESTARIO:

01020401 Derechos humanos

PROYECTO:

010204010102 Protección y defensa de los derechos humanos

OBJETIVO DEL PROGRAMA PRESUPUESTARIO:

Engloba los proyectos orientados a proteger, defender y garantizar los derechos humanos de todas las personas que se encuentren en cada territorio municipal, sin discriminación por condición alguna y fomentar la cultura de los derechos humanos para promover el respeto y la tolerancia entre los individuos en todos los ámbitos de la interrelación social apoyando a las organizaciones sociales que impulsan estas actividades.

DEPENDENCIA GENERAL:

F00 ÁREA DE GESTIÓN SOCIAL

DEPENDENCIA AUXILIAR:

308 Área de Orientación Familiar, 312 Área de Servicios Jurídicos

Número NA 1.1

No aplica

ESTRUCTURA DEL INDICADOR

NOMBRE DEL INDICADOR:

Porcentaje de personas asistentes a las capacitaciones

FÓRMULA DEL CÁLCULO:

(Número de personas asistentes a las capacitaciones/Población municipal)*100

INTERPRETACIÓN:

DIMENSIÓN QUE ATIENDE:

Eficiencia

FRECUENCIA DE MEDICIÓN:

Trimestral

FACTOR DE COMPARACIÓN:

TIPO DE INDICADOR:

Gestión

DESCRIPCIÓN DEL FACTOR DE COMPARACIÓN:

LINEA BASE

CALENDARIZACION TRIMESTRAL

VARIABLES DEL INDICADOR	UNIDAD DE MEDIDA	TIPO DE OPERACION	TRIM 1	TRIM 2	TRIM 3	TRIM 4	META ANUAL
Número de personas asistentes a las capacitaciones			0.00	0.00	0.00	0.00	0.00
Poblacion Municipal			0.00	0.00	0.00	0.00	0.00
RESULTADO ESPERADO			0.00	0.00	0.00	0.00	0.00

DESCRIPCIÓN DE LA META ANUAL:

MEDIOS DE VERIFICACIÓN:

Listas de asistencia. Constancias de participación.

METAS DE ACTIVIDADES RELACIONADAS Y AVANCE



ELABORÓ
Jazmín Patián Marcelo
Lic. Jazmín Patián Marcelo

VALIDÓ

Erika Natalia Sánchez Bárquera
Lic. Erika Natalia Sánchez Bárquera





SISTEMA MUNICIPAL DIF DE TLALNEPANTLA

PbRM-01d FICHA TECNICA DE DISEÑO DE INDICADORES ESTRATEGICOS O DE GESTION 2023

PILAR DE DESARROLLO / EJE TRANSVERSAL: Pilar 4: Seguridad
 TEMA DE DESARROLLO: Derechos Humanos
 PROGRAMA PRESUPUESTARIO: 01020401 Derechos humanos
 PROYECTO: 0102040102 Protección y defensa de los derechos humanos
 OBJETIVO DEL PROGRAMA PRESUPUESTARIO: Engloba los proyectos orientados a proteger, defender y garantizar los derechos humanos de todas las personas que se encuentren en cada territorio municipal, sin discriminación por condición alguna y fomentar la cultura de los derechos humanos para promover el respeto y la tolerancia entre los individuos en todos los ámbitos de la interrelación social apoyando a las organizaciones sociales que impulsan estas actividades.
 DEPENDENCIA GENERAL: F00 AREA DE GESTIÓN SOCIAL
 DEPENDENCIA AUXILIAR: 308 Área de Orientación Familiar, 312 Área de Servicios Jurídicos

Numero NA 1.2

ESTRUCTURA DEL INDICADOR

NOMBRE DEL INDICADOR: Porcentaje de servidores públicos Municipales capacitados.
 FÓRMULA DEL CÁLCULO: (Servidores públicos municipales capacitados en materia de Derechos humanos / Total de Servidores públicos municipales) *100
 INTERPRETACIÓN: Medir el porcentaje de cumplimiento en la capacitación y profesionalización de las personas servidoras públicas del Ayuntamiento de Tlalnepantla de Baz.
 DIMENSIÓN QUE ATIENDE: Eficiencia FRECUENCIA DE MEDICIÓN: Trimestral
 FACTOR DE COMPARACIÓN: 970 personas servidoras públicas TIPO DE INDICADOR: Gestión
 DESCRIPCIÓN DEL FACTOR DE COMPARACIÓN: Registros administrativos del Departamento de Atención e Inclusión a la Diversidad Sexual (LGBTTTIQ+).
 LINEA BASE: 970 personas servidoras públicas de la Administración Pública Centralizada y Descentralizada municipal durante el ejercicio fiscal 2022.

CALENDARIZACION TRIMESTRAL

VARIABLES DEL INDICADOR	UNIDAD DE MEDIDA	TIPO DE OPERACION	TRIM 1	TRIM 2	TRIM 3	TRIM 4	META ANUAL
Servidores públicos municipales capacitados en materia de Derechos humanos	Persona Servidora Pública	Sumable	170.00	170.00	170.00	170.00	680.00
Total de Servidores públicos municipales	Persona Servidora Pública	Sumable	170.00	170.00	170.00	170.00	680.00
RESULTADO ESPERADO			100.00	100.00	100.00	100.00	100.00

DESCRIPCIÓN DE LA META ANUAL: Llevar a cabo la capacitación del personal que atiende a la población, para evitar actos de discriminación por razón de identidad género y orientación sexual.

MEDIOS DE VERIFICACIÓN: Listas de asistencia. Constancias de participación

METAS DE ACTIVIDADES RELACIONADAS Y AVANCE: Realizar capacitaciones a las y los servidores públicos para la prevención de la discriminación



ELABORÓ

 Jazmin Patián Marcelo

VALIDÓ

 Lic. Erika Natalia Sánchez Barquera





SISTEMA MUNICIPAL DIF DE TLALNEPANTLA

PbRM-01d FICHA TECNICA DE DISEÑO DE INDICADORES ESTRATEGICOS O DE GESTION 2023

PILAR DE DESARROLLO / EJE TRANSVERSAL:

Pilar 4: Seguridad

TEMA DE DESARROLLO:

Derechos Humanos

PROGRAMA PRESUPUESTARIO:

01020401 Derechos humanos

PROYECTO:

010204010102 Protección y defensa de los derechos humanos

OBJETIVO DEL PROGRAMA PRESUPUESTARIO:

Engloba los proyectos orientados a proteger, defender y garantizar los derechos humanos de todas las personas que se encuentren en cada territorio municipal, sin discriminación por condición alguna y fomentar la cultura de los derechos humanos para promover el respeto y la tolerancia entre los individuos en todos los ámbitos de la interrelación social apoyando a las organizaciones sociales que impulsan estas actividades.

DEPENDENCIA GENERAL:

F00 AREA DE GESTIÓN SOCIAL

DEPENDENCIA AUXILIAR:

308 Área de Orientación Familiar,312 Área de Servicios Jurídicos

Numero NA 1.3

ESTRUCTURA DEL INDICADOR

NOMBRE DEL INDICADOR:

Porcentaje de campañas de sensibilización e información realizadas

FÓRMULA DEL CÁLCULO:

(Campañas de sensibilización e información realizadas/Campañas de sensibilización e información programadas) *100

INTERPRETACIÓN:

Medir el porcentaje de cumplimiento en la realización de campañas informativas y de sensibilización.

DIMENSIÓN QUE ATIENDE:

Eficiencia

FRECUENCIA DE MEDICIÓN:

Trimestral

FACTOR DE COMPARACIÓN:

11 campañas de difusión realizadas

TIPO DE INDICADOR:

Gestión

DESCRIPCIÓN DEL FACTOR DE COMPARACIÓN:

Registros administrativos del Departamento de Atención e Inclusión a la Diversidad Sexual (LGBTTTIQ+)

LINEA BASE

11 campañas de difusión a través de redes sociales realizadas durante el ejercicio fiscal 202.

CALENDARIZACION TRIMESTRAL

VARIABLES DEL INDICADOR	UNIDAD DE MEDIDA	TIPO DE OPERACION	TRIM 1	TRIM 2	TRIM 3	TRIM 4	META ANUAL
Campañas de sensibilización e información realizadas	Campaña	Sumable	3.00	3.00	3.00	3.00	12.00
Campañas de sensibilización e información programadas	Campaña	Sumable	3.00	3.00	3.00	3.00	12.00
RESULTADO ESPERADO			100.00	100.00	100.00	100.00	100.00

DESCRIPCIÓN DE LA META ANUAL:

Llevar a cabo campañas de sensibilización a través de las cuales se difunda información relevante para evitar el acoso, discriminación e intolerancia contra los derechos de las personas LGBTTTIQ+

MEDIOS DE VERIFICACIÓN:

Informe trimestral de la Defensoría Municipal de Derechos Humanos.

METAS DE ACTIVIDADES RELACIONADAS Y AVANCE

Realizar campañas de difusión para prevención de la discriminación hacia la población de la diversidad sexual



ELABORÓ
Jazmín Patlán Marcelo
Lic. Jazmín Patlán Marcelo

VALIDO
Erika Natalia Sánchez Barquera
Lic. Erika Natalia Sánchez Barquera





SISTEMA MUNICIPAL DIF DE TLALNEPANTLA

PbrM-01d FICHA TECNICA DE DISEÑO DE INDICADORES ESTRATEGICOS O DE GESTION 2023:

PILAR DE DESARROLLO / EJE TRANSVERSAL: Pilar 4: Seguridad
TEMA DE DESARROLLO: Derechos Humanos
PROGRAMA PRESUPUESTARIO: 01020401 Derechos humanos
PROYECTO: 010204010102 Protección y defensa de los derechos humanos
OBJETIVO DEL PROGRAMA PRESUPUESTARIO: Engloba los proyectos orientados a proteger, defender y garantizar los derechos humanos de todas las personas que se encuentren en cada territorio municipal, sin discriminación por condición alguna y fomentar la cultura de los derechos humanos para promover el respeto y la tolerancia entre los individuos en todos los ámbitos de la interrelación social apoyando a las organizaciones sociales que impulsan estas actividades.
DEPENDENCIA GENERAL: F00 AREA DE GESTIÓN SOCIAL
DEPENDENCIA AUXILIAR: 308 Área de Orientación Familiar,312 Área de Servicios Jurídicos

Numero NA 2.1 **No aplica**
NOMBRE DEL INDICADOR: Porcentaje de solicitudes de intervención
FÓRMULA DEL CÁLCULO: ((Solicitudes de intervención solventadas /Solicitudes de intervención presentadas) *100
INTERPRETACIÓN:
DIMENSIÓN QUE ATIENDE: Eficiencia
FACTOR DE COMPARACIÓN:
DESCRIPCIÓN DEL FACTOR DE COMPARACIÓN:
LINEA BASE

ESTRUCTURA DEL INDICADOR

FRECUENCIA DE MEDICIÓN: Trimestral
TIPO DE INDICADOR: Gestión

CALENDARIZACION TRIMESTRAL

VARIABLES DEL INDICADOR	UNIDAD DE MEDIDA	TIPO DE OPERACION	TRIM 1	TRIM 2	TRIM 3	TRIM 4	META ANUAL
Solicitudes de intervención solventadas			0.00	0.00	0.00	0.00	0.00
Solicitudes de intervención presentadas			0.00	0.00	0.00	0.00	0.00
RESULTADO ESPERADO			0.00	0.00	0.00	0.00	0.00

DESCRIPCIÓN DE LA META ANUAL:
MEDIOS DE VERIFICACIÓN: Informe trimestral de la Defensoría Municipal de Derechos Humanos.
METAS DE ACTIVIDADES RELACIONADAS Y AVANCE

ELABORÓ

Lic. Vianey Méndez Nieto



VALIDÓ

Lic. Vianey Méndez Nieto



SISTEMA MUNICIPAL DIF DE TLALNEPANTLA

PbRM-01d FICHA TECNICA DE DISEÑO DE INDICADORES ESTRATEGICOS O DE GESTION 2023

PILAR DE DESARROLLO / EJE TRANSVERSAL: Pilar 4: Seguridad
 TEMA DE DESARROLLO: Derechos Humanos
 PROGRAMA PRESUPUESTARIO: 01020401 Derechos humanos
 PROYECTO: 010204010102 Protección y defensa de los derechos humanos
 OBJETIVO DEL PROGRAMA PRESUPUESTARIO: Engloba los proyectos orientados a proteger, defender y garantizar los derechos humanos de todas las personas que se encuentren en cada territorio municipal, sin discriminación por condición alguna y fomentar la cultura de los derechos humanos para promover el respeto y la tolerancia entre los individuos en todos los ámbitos de la interrelación social apoyando a las organizaciones sociales que impulsan estas actividades.
 DEPENDENCIA GENERAL: F00 AREA DE GESTIÓN SOCIAL
 DEPENDENCIA AUXILIAR: 308 Área de Orientación Familiar,312 Área de Servicios Jurídicos

Numero NA 3.1

ESTRUCTURA DEL INDICADOR

NOMBRE DEL INDICADOR: Porcentaje de cumplimiento de orientaciones caso
 FÓRMULA DEL CÁLCULO: $(\text{Orientaciones-casos revisadas y validadas para conclusión}/\text{Orientaciones - casos en seguimiento}) * 100$
 INTERPRETACIÓN: Medir el porcentaje de cumplimiento en la atención de los casos de vulneración de menores y adolescentes en los cuales intervino el SMDIF.
 DIMENSIÓN QUE ATIENDE: Eficiencia FRECUENCIA DE MEDICIÓN: Trimestral
 FACTOR DE COMPARACIÓN: 8 menores a resguardo del SMDIF TIPO DE INDICADOR: Gestión
 DESCRIPCIÓN DEL FACTOR DE COMPARACIÓN: Registros administrativos de la Procuraduría Municipal de Protección de Niñas, Niños y Adolescentes.
 LINEA BASE: 8 menores recibidos para el resguardo y protección del SMDIF.

CALENDARIZACION TRIMESTRAL

VARIABLES DEL INDICADOR	UNIDAD DE MEDIDA	TIPO DE OPERACION	TRIM 1	TRIM 2	TRIM 3	TRIM 4	META ANUAL
Orientaciones-casos revisadas y validadas para conclusión	Expediente	Sumable	1.00	1.00	2.00	2.00	6.00
Orientaciones - casos en seguimiento	Expediente	Sumable	1.00	1.00	2.00	2.00	6.00
RESULTADO ESPERADO			100.00	100.00	100.00	100.00	100.00

DESCRIPCIÓN DE LA META ANUAL: Brindar atención oportuna a niñas, niños y adolescentes que se encuentran en situación de vulneración y violencia, a través de su resguardo y protección por parte del SMDIF
 MEDIOS DE VERIFICACIÓN: Informe trimestral de la Defensoría Municipal de Derechos Humanos.
 METAS DE ACTIVIDADES RELACIONADAS Y AVANCE: Recibir niñas, niños y adolescentes para el cuidado y protección del Sistema Municipal DIF y resguardarlos en Centros de Asistencia Social

ELABORÓ

Lic. Vianey Méndez Nieto



VALIDÓ

Lic. Vianey Méndez Nieto



SISTEMA MUNICIPAL DIF DE TLALNEPANTLA

PbRM-01d FICHA TECNICA DE DISEÑO DE INDICADORES ESTRATEGICOS O DE GESTION 2023

PILAR DE DESARROLLO / EJE TRANSVERSAL: Eje transversal II: Gobierno Moderno, Capaz y Responsable
TEMA DE DESARROLLO: Comunicación y diálogo con la ciudadanía como elemento clave de gobernabilidad.
PROGRAMA PRESUPUESTARIO: 01030101 Conducción de las políticas generales de gobierno
PROYECTO: 0103010101 Relaciones públicas
OBJETIVO DEL PROGRAMA PRESUPUESTARIO: Incluye las acciones que favorezcan el desarrollo de un gobierno democrático que impulse la participación social y ofrezca servicio de calidad en el marco de legalidad y justicia, para elevar las condiciones de vida de la población.
DEPENDENCIA GENERAL: A00 PRESIDENCIA, B00 DIRECCIÓN GENERAL
DEPENDENCIA AUXILIAR: 300 Secretaría Particular, 304 Planeación

Numero NF 1

ESTRUCTURA DEL INDICADOR

NOMBRE DEL INDICADOR: Tasa de variación en la ejecución de mecanismos e instrumentos de participación social.
FÓRMULA DEL CÁLCULO: $((\text{Mecanismos e instrumentos de participación social realizados para la conformación de Políticas Públicas Municipales en el año actual} / \text{Mecanismos e instrumentos de participación social realizados para la conformación de Políticas Públicas Municipales en el año anterior}) - 1) * 100$
INTERPRETACIÓN: Establecer un comparativo anual entre el ejercicio fiscal 2022 y 2023 respecto a la realización de las sesiones ordinarias de la Junta de Gobierno del SMDIF de Tlalnepantla de Baz.
DIMENSIÓN QUE ATIENDE: Eficiencia
FACTOR DE COMPARACIÓN: 6 sesiones ordinarias
DESCRIPCIÓN DEL FACTOR DE COMPARACIÓN: Registros administrativos de la Junta de Gobierno, así como de la Presidencia y Dirección General del SMDIF.
LINEA BASE: 6 sesiones ordinarias de la Junta de Gobierno durante el año 2022.

FRECUENCIA DE MEDICIÓN: Anual
TIPO DE INDICADOR: Estratégico

CALENDARIZACION TRIMESTRAL

VARIABLES DEL INDICADOR:	UNIDAD DE MEDIDA	TIPO DE OPERACION	TRIM 1	TRIM 2	TRIM 3	TRIM 4	META ANUAL
Mecanismos e instrumentos de participación social realizados para la conformación de Políticas Públicas Municipales en el año actual	Convocatoria	Sumable	0.00	0.00	0.00	6.00	6.00
Mecanismos e instrumentos de participación social realizados para la conformación de Políticas Públicas Municipales en el año anterior	Convocatoria	Sumable	0.00	0.00	0.00	6.00	6.00
RESULTADO ESPERADO			0.00	0.00	0.00	0.00	0.00

DESCRIPCIÓN DE LA META ANUAL: Llevar un registro de programas, políticas y proyectos presentados ante la Junta de Gobierno, los cuales fueron realizados conforme a las demandas y necesidades de la población.
MEDIOS DE VERIFICACIÓN: Actas de acuerdo de cada foro realizado, encuestas, buzón de opinión ciudadana, estudios e investigaciones académicas y sociales, registro de demandas ciudadana, consulta popular a través de medios electrónicos y recepción de documentos, directorios y propuestas en las instancias auxiliares del COPLADEMUN
METAS DE ACTIVIDADES RELACIONADAS Y AVANCE: Presidir las sesiones ordinarias de la Junta de Gobierno

ELABORÓ



Psic. María Teresa Bautista Cebada

VALIDÓ



C. María Gómez Martínez



SISTEMA MUNICIPAL DIF DE TLALNEPANTLA

PbRM-01d FICHA TECNICA DE DISEÑO DE INDICADORES ESTRATEGICOS O DE GESTION 2023

PILAR DE DESARROLLO / EJE TRANSVERSAL: Eje transversal II: Gobierno Moderno, Capaz y Responsable
TEMA DE DESARROLLO: Comunicación y diálogo con la ciudadanía como elemento clave de gobernabilidad.
PROGRAMA PRESUPUESTARIO: 01030101 Conducción de las políticas generales de gobierno
PROYECTO: 0103010101 Relaciones públicas
OBJETIVO DEL PROGRAMA PRESUPUESTARIO: Incluye las acciones que favorezcan el desarrollo de un gobierno democrático que impulse la participación social y ofrezca servicio de calidad en el marco de legalidad y justicia, para elevar las condiciones de vida de la población.
DEPENDENCIA GENERAL: A00 PRESIDENCIA, B00 DIRECCIÓN GENERAL
DEPENDENCIA AUXILIAR: 300 Secretaría Particular,304 Planeación

Numero NP 1

ESTRUCTURA DEL INDICADOR

NOMBRE DEL INDICADOR: Tasa de variación en la participación ciudadana registrada en los mecanismos e instrumentos de participación social
FÓRMULA DEL CÁLCULO: $((\text{Participación ciudadana registrada en los mecanismos e instrumentos de participación social para la conformación de políticas públicas municipales en el año actual} / \text{Participación ciudadana registrada en los mecanismos e instrumentos de participación social para la conformación de políticas públicas municipales en el año anterior}) - 1) * 100$
INTERPRETACIÓN: Establecer un comparativo anual entre los años 2022 y 2023 respecto a la participación ciudadana en materia de asistencia social.
DIMENSIÓN QUE ATIENDE: Eficiencia
FACTOR DE COMPARACIÓN: 12 informes de atención
DESCRIPCIÓN DEL FACTOR DE COMPARACIÓN: Registros administrativos de la Dirección General respecto a la atención de la ciudadanía.
LINEA BASE: 12 informes de atención de las actividades de 2022.

FRECUENCIA DE MEDICIÓN: Anual
TIPO DE INDICADOR: Estratégico

CALENDARIZACION TRIMESTRAL

VARIABLES DEL INDICADOR	UNIDAD DE MEDIDA	TIPO DE OPERACION	TRIM 1	TRIM 2	TRIM 3	TRIM 4	META ANUAL
Participación ciudadana registrada en los mecanismos e instrumentos de participación social para la conformación de políticas públicas municipales en el año actual	Informe de atención	Sumable	0.00	0.00	0.00	12.00	12.00
Participación ciudadana registrada en los mecanismos e instrumentos de participación social para la conformación de políticas públicas municipales en el año anterior	Informe de atención	Sumable	0.00	0.00	0.00	9.00	9.00
RESULTADO ESPERADO			0.00	0.00	0.00	33.33	33.33

DESCRIPCIÓN DE LA META ANUAL: Llevar a cabo un registro documental de la participación ciudadana a través de las audiencias realizadas por la Dirección General del SMDIF.
MEDIOS DE VERIFICACIÓN: Listas de asistencia de cada foro realizado Encuestas Estudios Solicitudes Directorio
METAS DE ACTIVIDADES RELACIONADAS Y AVANCE: Brindar atención a la ciudadanía que solicita audiencia con el titular de la Dirección General del SMDIF



ELABORÓ
[Signature]

C. Jesús Antonio Palecios Martínez

VALIDO
[Signature]

C. Ma. de Lourdes Montiel Paredes





SISTEMA MUNICIPAL DIF DE TLALNEPANTLA

PbRM-01d FICHA TECNICA DE DISEÑO DE INDICADORES ESTRATEGICOS O DE GESTION 2023

PILAR DE DESARROLLO / EJE TRANSVERSAL: Eje transversal II: Gobierno Moderno, Capaz y Responsable
TEMA DE DESARROLLO: Comunicación y diálogo con la ciudadanía como elemento clave de gobernabilidad.
PROGRAMA PRESUPUESTARIO: 01030101 Conducción de las políticas generales de gobierno
PROYECTO: 0103010101 Relaciones públicas
OBJETIVO DEL PROGRAMA PRESUPUESTARIO: Incluye las acciones que favorezcan el desarrollo de un gobierno democrático que impulse la participación social y ofrezca servicio de calidad en el marco de legalidad y justicia, para elevar las condiciones de vida de la población.
DEPENDENCIA GENERAL: A00 PRESIDENCIA, B00 DIRECCIÓN GENERAL
DEPENDENCIA AUXILIAR: 300 Secretaría Particular,304 Planeación

Numero NC 1

ESTRUCTURA DEL INDICADOR

NOMBRE DEL INDICADOR: Porcentaje de demandas ciudadanas para la construcción de las políticas públicas municipales atendidas.
FÓRMULA DEL CÁLCULO: (Demandas ciudadanas para la construcción de las políticas públicas municipales atendidas/Demandas ciudadanas para la construcción de políticas públicas municipales registradas)*100
INTERPRETACIÓN: Medir el porcentaje de cumplimiento en la integración de los informes de petición de la Dirección General.
DIMENSIÓN QUE ATIENDE: Eficiencia **FRECUENCIA DE MEDICIÓN:** Semestral
FACTOR DE COMPARACIÓN: 12 informes de petición **TIPO DE INDICADOR:** Gestión
DESCRIPCIÓN DEL FACTOR DE COMPARACIÓN: Registros administrativos de la Dirección General respecto a la atención de la ciudadanía.
LINEA BASE: 12 informes de petición de las actividades de 2022.

CALENDARIZACION TRIMESTRAL

VARIABLES DEL INDICADOR	UNIDAD DE MEDIDA	TIPO DE OPERACION	TRIM 1	TRIM 2	TRIM 3	TRIM 4	META ANUAL
Demandas ciudadanas para la construcción de las políticas públicas municipales atendidas	Informe	Sumable	0.00	3.00	0.00	6.00	9.00
Demandas ciudadanas para la construcción de políticas públicas municipales registradas	Informe	Sumable	0.00	3.00	0.00	6.00	9.00
RESULTADO ESPERADO			0.00	100.00	0.00	100.00	100.00

DESCRIPCIÓN DE LA META ANUAL: Llevar a cabo el registro oportuno de las demandas y peticiones en materia de asistencia social ingresadas al Sistema Municipal DIF.
MEDIOS DE VERIFICACIÓN: Registros /Bases de datos
METAS DE ACTIVIDADES RELACIONADAS Y AVANCE: Informar las peticiones y solicitudes que realiza la ciudadanía



ELABORÓ
[Signature]

C. Jesús Antonio Palacios Martínez

VALIDÓ
[Signature]

C. Ma. de Lourdes Montiel Paredes





SISTEMA MUNICIPAL DIF DE TLALNEPANTLA

PbRM-01d FICHA TECNICA DE DISEÑO DE INDICADORES ESTRATEGICOS O DE GESTION 2023

PILAR DE DESARROLLO / EJE TRANSVERSAL: Eje transversal II: Gobierno Moderno, Capaz y Responsable
TEMA DE DESARROLLO: Comunicación y diálogo con la ciudadanía como elemento clave de gobernabilidad.
PROGRAMA PRESUPUESTARIO: 01030101 Conducción de las políticas generales de gobierno
PROYECTO: 0103010101 Relaciones públicas
OBJETIVO DEL PROGRAMA PRESUPUESTARIO: Incluye las acciones que favorezcan el desarrollo de un gobierno democrático que impulse la participación social y ofrezca servicio de calidad en el marco de legalidad y justicia, para elevar las condiciones de vida de la población.
DEPENDENCIA GENERAL: A00 PRESIDENCIA, B00 DIRECCIÓN GENERAL
DEPENDENCIA AUXILIAR: 300 Secretaría Particular,304 Planeación

Numero: NC 2
No aplica:
NOMBRE DEL INDICADOR: Porcentaje de políticas públicas municipales realizadas.
FÓRMULA DEL CÁLCULO: (Políticas públicas municipales realizadas/Políticas públicas municipales programadas)*100
INTERPRETACIÓN:
DIMENSIÓN QUE ATIENDE: Eficiencia
FACTOR DE COMPARACIÓN:
DESCRIPCIÓN DEL FACTOR DE COMPARACIÓN:
LINEA BASE:

ESTRUCTURA DEL INDICADOR

FRECUENCIA DE MEDICIÓN: Semestral
TIPO DE INDICADOR: Gestión

CALENDARIZACION TRIMESTRAL

VARIABLES DEL INDICADOR	UNIDAD DE MEDIDA	TIPO DE OPERACION	TRIM 1	TRIM 2	TRIM 3	TRIM 4	META ANUAL
Políticas públicas municipales realizadas			0.00	0.00	0.00	0.00	0.00
Políticas públicas municipales programadas			0.00	0.00	0.00	0.00	0.00
RESULTADO ESPERADO			0.00	0.00	0.00	0.00	0.00

DESCRIPCIÓN DE LA META ANUAL:
MEDIOS DE VERIFICACIÓN: Actas de acuerdos y minutas de trabajo.
METAS DE ACTIVIDADES RELACIONADAS Y AVANCE


ELABORÓ  **SECRETARÍA PARTICULAR DE PRESIDENCIA**
 Psic. María Teresa Baulista Cebada
VALIDÓ  **PRESIDENCIA**
 Sr. María Gómez Martínez



SISTEMA MUNICIPAL DIF DE TLALNEPANTLA

PbRM-01d FICHA TECNICA DE DISEÑO DE INDICADORES ESTRATEGICOS O DE GESTION 2023

PILAR DE DESARROLLO / EJE TRANSVERSAL: Eje transversal II: Gobierno Moderno, Capaz y Responsable
TEMA DE DESARROLLO: Comunicación y diálogo con la ciudadanía como elemento clave de gobernabilidad.
PROGRAMA PRESUPUESTARIO: 01030101 Conducción de las políticas generales de gobierno
PROYECTO: 0103010101 Relaciones públicas
OBJETIVO DEL PROGRAMA PRESUPUESTARIO: Incluye las acciones que favorezcan el desarrollo de un gobierno democrático que impulse la participación social y ofrezca servicio de calidad en el marco de legalidad y justicia, para elevar las condiciones de vida de la población.
DEPENDENCIA GENERAL: A00 PRESIDENCIA, B00 DIRECCIÓN GENERAL
DEPENDENCIA AUXILIAR: 300 Secretaría Particular,304 Planeación

Numero NA 1.1 No aplica
NOMBRE DEL INDICADOR: Porcentaje de actualización de las políticas públicas municipales.
FÓRMULA DEL CÁLCULO: (Políticas públicas municipales actualizadas / Total de políticas públicas municipales) *100
INTERPRETACIÓN:
DIMENSIÓN QUE ATIENDE: Eficiencia
FACTOR DE COMPARACIÓN:
DESCRIPCIÓN DEL FACTOR DE COMPARACIÓN:
LINEA BASE

ESTRUCTURA DEL INDICADOR

FRECUENCIA DE MEDICIÓN: Trimestral
TIPO DE INDICADOR: Gestión

CALENDARIZACION TRIMESTRAL

VARIABLES DEL INDICADOR	UNIDAD DE MEDIDA	TIPO DE OPERACION	TRIM 1	TRIM 2	TRIM 3	TRIM 4	META ANUAL
Políticas públicas municipales actualizadas			0.00	0.00	0.00	0.00	0.00
Total de políticas públicas municipales			0.00	0.00	0.00	0.00	0.00
RESULTADO ESPERADO			0.00	0.00	0.00	0.00	0.00

DESCRIPCIÓN DE LA META ANUAL:

MEDIOS DE VERIFICACIÓN: Actas de acuerdos y minutas de trabajo Listas de asistencia de cada foro realizado Encuestas Estudios Solicitudes

METAS DE ACTIVIDADES RELACIONADAS Y AVANCE



ELABORÓ

Psic. María Teresa Bautista Cebada

VALIDÓ

C. María Gómez Martínez





SISTEMA MUNICIPAL DIF DE TLALNEPANTLA

PbRM-01d FICHA TECNICA DE DISEÑO DE INDICADORES ESTRATEGICOS O DE GESTION 2023

RILAR DE DESARROLLO / EJE TRANSVERSAL: Eje transversal II: Gobierno Moderno, Capaz y Responsable
TEMA DE DESARROLLO: Comunicación y diálogo con la ciudadanía como elemento clave de gobernabilidad.
PROGRAMA PRESUPUESTARIO: 01030101 Conducción de las políticas generales de gobierno
PROYECTO: 0103010101 Relaciones públicas
OBJETIVO DEL PROGRAMA PRESUPUESTARIO: Incluye las acciones que favorezcan el desarrollo de un gobierno democrático que impulse la participación social y ofrezca servicio de calidad en el marco de legalidad y justicia, para elevar las condiciones de vida de la población.
DEPENDENCIA GENERAL: A00 PRESIDENCIA, B00 DIRECCIÓN GENERAL
DEPENDENCIA AUXILIAR: 300 Secretaría Particular,304 Planeación

Numero NA 1.2

ESTRUCTURA DEL INDICADOR

NOMBRE DEL INDICADOR: Porcentaje de reuniones con organizaciones civiles o sociales realizadas.
FÓRMULA DEL CÁLCULO: (Reuniones con organizaciones civiles o sociales registradas realizadas/Reuniones con organizaciones civiles o sociales registradas programadas) *100
INTERPRETACIÓN: Medir el porcentaje de cumplimiento de reuniones con organizaciones y asociaciones civiles que tienen como objetivo mejorar la calidad de vida de la población en situación vulnerable.
DIMENSIÓN QUE ATIENDE: Eficiencia
FRECUENCIA DE MEDICIÓN: Trimestral
FACTOR DE COMPARACIÓN: 8 informes mensuales
TIPO DE INDICADOR: Gestión
DESCRIPCIÓN DEL FACTOR DE COMPARACIÓN: Registros administrativos de la Presidencia del SMDIF respecto su participación activa con la sociedad civil.
LINEA BASE: 8 informes mensuales durante el ejercicio fiscal 2022.

CALENDARIZACION TRIMESTRAL

VARIABLES DEL INDICADOR	UNIDAD DE MEDIDA	TIPO DE OPERACION	TRIM 1	TRIM 2	TRIM 3	TRIM 4	META ANUAL
Reuniones con organizaciones civiles o sociales registradas realizadas	Informe trimestral	Sumable	1.00	1.00	1.00	1.00	4.00
Reuniones con organizaciones civiles o sociales registradas programadas	Informe trimestral	Sumable	1.00	1.00	1.00	1.00	4.00
RESULTADO ESPERADO			100.00	100.00	100.00	100.00	100.00

DESCRIPCIÓN DE LA META ANUAL: La participación activa de la Presidencia Honoraria del SMDIF en reuniones de trabajo, reuniones de gabinete, cabildos abiertos y mesas de trabajo con instituciones públicas y privadas.
MEDIOS DE VERIFICACIÓN: Informe de Actividades, Evidencia Fotográfica, Directorio.
METAS DE ACTIVIDADES RELACIONADAS Y AVANCE: Participar en reuniones de trabajo, reuniones de gabinete, cabildos abiertos y mesas de trabajo con instituciones públicas y privadas



ELABORÓ

Psic. María Teresa Bautista Cobada



VALIDÓ

C. María Gómez Martínez



SISTEMA MUNICIPAL DIF DE TLALNEPANTLA

PbRM-01d FICHA TECNICA DE DISEÑO DE INDICADORES ESTRATEGICOS O DE GESTION 2023

PILAR DE DESARROLLO / EJE TRANSVERSAL: Eje transversal II: Gobierno Moderno, Capaz y Responsable
TEMA DE DESARROLLO: Comunicación y diálogo con la ciudadanía como elemento clave de gobernabilidad.
PROGRAMA PRESUPUESTARIO: 01030101 Conducción de las políticas generales de gobierno
PROYECTO: 0103010101 Relaciones públicas
OBJETIVO DEL PROGRAMA PRESUPUESTARIO: Incluye las acciones que favorezcan el desarrollo de un gobierno democrático que impulse la participación social y ofrezca servicio de calidad en el marco de legalidad y justicia, para elevar las condiciones de vida de la población.
DEPENDENCIA GENERAL: A00 PRESIDENCIA, B00 DIRECCIÓN GENERAL
DEPENDENCIA AUXILIAR: 300 Secretaría Particular,304 Planeación

Numero NA 1.3 No aplica
NOMBRE DEL INDICADOR: Porcentaje de propuestas ciudadanas incorporadas a las políticas públicas.
FÓRMULA DEL CÁLCULO: (Propuestas ciudadanas incorporadas a las políticas públicas municipales/Propuestas ciudadanas recibidas a las políticas públicas municipales)*100
INTERPRETACIÓN:
DIMENSIÓN QUE ATIENDE: Eficiencia
FACTOR DE COMPARACIÓN:
DESCRIPCIÓN DEL FACTOR DE COMPARACIÓN:
LINEA BASE

ESTRUCTURA DEL INDICADOR

FRECUENCIA DE MEDICIÓN: Trimestral
TIPO DE INDICADOR: Gestión

CALENDARIZACION TRIMESTRAL

VARIABLES DEL INDICADOR	UNIDAD DE MEDIDA	TIPO DE OPERACION	TRIM 1	TRIM 2	TRIM 3	TRIM 4	META ANUAL
Propuestas ciudadanas incorporadas a las políticas públicas municipales			0.00	0.00	0.00	0.00	0.00
Propuestas ciudadanas recibidas a las políticas públicas municipales			0.00	0.00	0.00	0.00	0.00
RESULTADO ESPERADO			0.00	0.00	0.00	0.00	0.00

DESCRIPCIÓN DE LA META ANUAL:

MEDIOS DE VERIFICACIÓN: Estudio de Factibilidad, Documento de Análisis de las propuestas vecinales de mejoría administrativa municipal.
METAS DE ACTIVIDADES RELACIONADAS Y AVANCE



ELABORÓ

Psic. María Teresa Bautista Cebada



VALIDÓ

C. María Gómez Martínez



SISTEMA MUNICIPAL DIF DE TLALNEPANTLA

PbRM-01d FICHA TECNICA DE DISEÑO DE INDICADORES ESTRATEGICOS O DE GESTION 2023

PILAR DE DESARROLLO / EJE TRANSVERSAL: Eje transversal II: Gobierno Moderno, Capaz y Responsable
TEMA DE DESARROLLO: Comunicación y diálogo con la ciudadanía como elemento clave de gobernabilidad.
PROGRAMA PRESUPUESTARIO: 01030101 Conducción de las políticas generales de gobierno
PROYECTO: 0103010101 Relaciones públicas
OBJETIVO DEL PROGRAMA PRESUPUESTARIO: Incluye las acciones que favorezcan el desarrollo de un gobierno democrático que impulse la participación social y ofrezca servicio de calidad en el marco de legalidad y justicia, para elevar las condiciones de vida de la población.
DEPENDENCIA GENERAL: A00 PRESIDENCIA, B00 DIRECCIÓN GENERAL
DEPENDENCIA AUXILIAR: 300 Secretaría Particular,304 Planeación

Numero NA 2.1 No aplica

ESTRUCTURA DEL INDICADOR

NOMBRE DEL INDICADOR: Porcentaje de reuniones institucionales realizadas con los COPACI's y autoridades auxiliares para desarrollar las políticas públicas municipales.
FÓRMULA DEL CÁLCULO: (Reuniones institucionales con los COPACI's y autoridades auxiliares para desarrollar las políticas públicas municipales realizadas /Reuniones institucionales con los COPACI's y autoridades auxiliares para desarrollar las políticas públicas municipales programadas)*100

INTERPRETACIÓN:

DIMENSIÓN QUE ATIENDE: Eficiencia **FRECUENCIA DE MEDICIÓN:** Trimestral
FACTOR DE COMPARACIÓN: **TIPO DE INDICADOR:** Gestión

DESCRIPCIÓN DEL FACTOR DE COMPARACIÓN:

LINEA BASE

CALENDARIZACION TRIMESTRAL

VARIABLES DEL INDICADOR	UNIDAD DE MEDIDA	TIPO DE OPERACION	TRIM 1	TRIM 2	TRIM 3	TRIM 4	META ANUAL
Reuniones institucionales con los COPACI's y autoridades auxiliares para desarrollar las políticas públicas municipales realizadas			0.00	0.00	0.00	0.00	0.00
Reuniones institucionales con los COPACI's y autoridades auxiliares para desarrollar las políticas públicas municipales programadas			0.00	0.00	0.00	0.00	0.00
RESULTADO ESPERADO			0.00	0.00	0.00	0.00	0.00

DESCRIPCIÓN DE LA META ANUAL:

MEDIOS DE VERIFICACIÓN: Actas de acuerdos registrados en las reuniones institucionales con los COPACI's y autoridades auxiliares.

METAS DE ACTIVIDADES RELACIONADAS Y AVANCE



ELABORÓ

Psic. María Teresa Baulista Cebada



VALIDÓ

C. María Gómez Martínez



SISTEMA MUNICIPAL DIF DE TLALNEPANTLA

PbRM-01d FICHA TECNICA DE DISEÑO DE INDICADORES ESTRATEGICOS O DE GESTION 2023

PILAR DE DESARROLLO / EJE TRANSVERSAL: Eje transversal II: Gobierno Moderno, Capaz y Responsable
 TEMA DE DESARROLLO: Eficiencia y eficacia en el sector público
 PROGRAMA PRESUPUESTARIO: 01030401 Desarrollo de la función pública y ética en el servicio público
 PROYECTO: 010304010101 Fiscalización, control y evaluación interna de la gestión pública
 OBJETIVO DEL PROGRAMA PRESUPUESTARIO: Considera las acciones orientadas a la mejora en la prestación de los servicios que recibe la población de manera clara, honesta, pronta y expedita, promoviendo que los servidores públicos realicen su función con calidez, y cuenten con las competencias y conducta ética necesarias en el servicio público, conforme a los principios que rigen la actuación del servidor público.
 DEPENDENCIA GENERAL: G00 CONTRALORÍA INTERNA
 DEPENDENCIA AUXILIAR: 303 Contraloría Interna

Numero NF 1

ESTRUCTURA DEL INDICADOR

NOMBRE DEL INDICADOR: Porcentajes de observaciones derivadas de auditorías atendidas por las unidades administrativas.
 FÓRMULA DEL CÁLCULO: $((\text{Número de observaciones atendidas por las unidades administrativas} / \text{Total de observaciones derivadas de auditorías}) * 100$
 INTERPRETACIÓN: Medir el comparativo de la atención de observaciones atendidas y el total de observaciones de fiscalización.
 DIMENSIÓN QUE ATIENDE: Eficiencia
 FACTOR DE COMPARACIÓN: 2 Informes
 DESCRIPCIÓN DEL FACTOR DE COMPARACIÓN: Informes y expedientes del Órgano Interno de Control del SMDIF.
 LINEA BASE: 2 informes y expedientes integrados para la atención de observaciones de fiscalización durante 2022.
 FRECUENCIA DE MEDICIÓN: Anual
 TIPO DE INDICADOR: Estratégico

CALENDARIZACION TRIMESTRAL

VARIABLES DEL INDICADOR	UNIDAD DE MEDIDA	TIPO DE OPERACION	TRIM 1	TRIM 2	TRIM 3	TRIM 4	META ANUAL
Número de observaciones atendidas por las unidades administrativas	Informe	Sumable	0.00	0.00	0.00	9.00	9.00
Total de observaciones derivadas de auditorías	Informe	Sumable	0.00	0.00	0.00	9.00	9.00
RESULTADO ESPERADO			0.00	0.00	0.00	100.00	100.00

DESCRIPCIÓN DE LA META ANUAL: Realizar una adecuada vigilancia y seguimiento a las observaciones del Órgano Superior de Fiscalización del Estado de México a través de la integración de expedientes.
 MEDIOS DE VERIFICACIÓN: Registros administrativos de la atención de observaciones derivadas de auditorías
 METAS DE ACTIVIDADES RELACIONADAS Y AVANCE: Dar seguimiento a las observaciones del Órgano Superior de Fiscalización del Estado de México



ELABORÓ

Lic. Norma Téllez Aragón

VALIDÓ
 Lic. Rafael Peralla Zayas



SISTEMA MUNICIPAL DIF DE TLALNEPANTLA

PbRM-01d FICHA TECNICA DE DISEÑO DE INDICADORES ESTRATEGICOS O DE GESTION 2023

PILAR DE DESARROLLO / EJE TRANSVERSAL: Eje transversal II: Gobierno Moderno, Capaz y Responsable
 TEMA DE DESARROLLO: Eficiencia y eficacia en el sector público
 PROGRAMA PRESUPUESTARIO: 01030401 Desarrollo de la función pública y ética en el servicio público
 PROYECTO: 010304010101 Fiscalización, control y evaluación interna de la gestión pública
 OBJETIVO DEL PROGRAMA PRESUPUESTARIO: Considera las acciones orientadas a la mejora en la prestación de los servicios que recibe la población de manera clara, honesta, pronta y expedita, promoviendo que los servidores públicos realicen su función con calidez, y cuenten con las competencias y conducta ética necesarias en el servicio público, conforme a los principios que rigen la actuación del servidor público.
 DEPENDENCIA GENERAL: G00 CONTRALORÍA INTERNA
 DEPENDENCIA AUXILIAR: 303 Contraloría Interna

Numero NP 1 ESTRUCTURA DEL INDICADOR

NOMBRE DEL INDICADOR: Porcentaje de auditorías realizadas a las unidades administrativas.
 FÓRMULA DEL CÁLCULO: $(\text{Número de auditorías realizadas en el año} / \text{Total de auditorías previstas a realizar en el año}) * 100$
 INTERPRETACIÓN: Medir el porcentaje de cumplimiento en la realización de auditorías, inspecciones y fiscalizaciones.
 DIMENSIÓN QUE ATIENDE: Eficiencia
 FACTOR DE COMPARACIÓN: auditorías de fiscalización
 DESCRIPCIÓN DEL FACTOR DE COMPARACIÓN: Informes y expedientes del Órgano Interno de Control y del Departamento de la Auditoría del SMDIF.
 LINEA BASE: 12 informes de auditorías e inspecciones realizadas en 2022.
 FRECUENCIA DE MEDICIÓN: Anual
 TIPO DE INDICADOR: Estratégico

CALENDARIZACION TRIMESTRAL

VARIABLES DEL INDICADOR	UNIDAD DE MEDIDA	TIPO DE OPERACION	TRIM 1	TRIM 2	TRIM 3	TRIM 4	META ANUAL
Número de auditorías realizadas en el año	Informe de auditoría	Sumable	0.00	0.00	0.00	10.00	10.00
Total de auditorías previstas a realizar en el año	Informe de auditoría	Sumable	0.00	0.00	0.00	10.00	10.00
RESULTADO ESPERADO			0.00	0.00	0.00	100.00	100.00

DESCRIPCIÓN DE LA META ANUAL: Llevar a cabo auditorías para constatar el manejo, uso y destino de los recursos humanos, financieros y materiales, así como evaluar y reforzar los controles internos.
 MEDIOS DE VERIFICACIÓN: Informes de auditoría
 METAS DE ACTIVIDADES RELACIONADAS Y AVANCE: Realizar inspecciones preventivas al manejo, uso y destino de los recursos humanos, financieros y materiales, así como evaluar y reforzar los controles



ELABORÓ

Lic. Norma Téllez Aragón

VALIDÓ

Lic. Rafael Peralta Zayas



SISTEMA MUNICIPAL DIF DE TLALNEPANTLA

PbRM-01d FICHA TECNICA DE DISEÑO DE INDICADORES ESTRATEGICOS O DE GESTION 2023

PILAR DE DESARROLLO / EJE TRANSVERSAL: Eje transversal II: Gobierno Moderno, Capaz y Responsable
TEMA DE DESARROLLO: Eficiencia y eficacia en el sector público
PROGRAMA PRESUPUESTARIO: 01030401 Desarrollo de la función pública y ética en el servicio público
PROYECTO: 0103040101 Fiscalización, control y evaluación interna de la gestión pública
OBJETIVO DEL PROGRAMA PRESUPUESTARIO: Considera las acciones orientadas a la mejora en la prestación de los servicios que recibe la población de manera clara, honesta, pronta y expedita, promoviendo que los servidores públicos realicen su función con calidez, y cuenten con las competencias y conducta ética necesarias en el servicio público, conforme a los principios que rigen la actuación del servidor público.
DEPENDENCIA GENERAL: G00 CONTRALORÍA INTERNA
DEPENDENCIA AUXILIAR: 303 Contraloría Interna

Numero NC 1 No aplica

ESTRUCTURA DEL INDICADOR

NOMBRE DEL INDICADOR: Porcentaje de capacitaciones en temas de desarrollo humano realizadas.
FÓRMULA DEL CÁLCULO: (Capacitaciones especializadas en temas de desarrollo humano realizadas/ Capacitaciones especializadas en temas de desarrollo humano programadas) *100
INTERPRETACIÓN:
DIMENSIÓN QUE ATIENDE: Eficiencia
FACTOR DE COMPARACIÓN:
DESCRIPCIÓN DEL FACTOR DE COMPARACIÓN:
LINEA BASE

FRECUENCIA DE MEDICIÓN: Semestral
TIPO DE INDICADOR: Gestión

CALENDARIZACION TRIMESTRAL

VARIABLES DEL INDICADOR	UNIDAD DE MEDIDA	TIPO DE OPERACION	TRIM 1	TRIM 2	TRIM 3	TRIM 4	META ANUAL
Capacitaciones especializadas en temas de desarrollo humano realizadas			0.00	0.00	0.00	0.00	0.00
Capacitaciones especializadas en temas de desarrollo humano programadas			0.00	0.00	0.00	0.00	0.00
RESULTADO ESPERADO			0.00	0.00	0.00	0.00	0.00

DESCRIPCIÓN DE LA META ANUAL:
MEDIOS DE VERIFICACIÓN: Programas de capacitación, Convocatorias.
METAS DE ACTIVIDADES RELACIONADAS Y AVANCE



ELABORÓ

 Lic. Norma Téllez Aragón

VALIDO
 Lic. Rafael Peralta Zayas



SISTEMA MUNICIPAL DIF DE TLALNEPANTLA

PbRM-01d FICHA TECNICA DE DISEÑO DE INDICADORES ESTRATEGICOS O DE GESTION 2023

PILAR DE DESARROLLO / EJE TRANSVERSAL: Eje transversal II: Gobierno Moderno, Capaz y Responsable
TEMA DE DESARROLLO: Eficiencia y eficacia en el sector público
PROGRAMA PRESUPUESTARIO: 01030401 Desarrollo de la función pública y ética en el servicio público
PROYECTO: 010304010101 Fiscalización, control y evaluación interna de la gestión pública
OBJETIVO DEL PROGRAMA PRESUPUESTARIO: Considera las acciones orientadas a la mejora en la prestación de los servicios que recibe la población de manera clara, honesta, pronta y expedita, promoviendo que los servidores públicos realicen su función con calidez, y cuenten con las competencias y conducta ética necesarias en el servicio público, conforme a los principios que rigen la actuación del servidor público.
DEPENDENCIA GENERAL: G00 CONTRALORÍA INTERNA
DEPENDENCIA AUXILIAR: 303 Contraloría Interna

Numero NC 2 No aplica

ESTRUCTURA DEL INDICADOR

NOMBRE DEL INDICADOR: Porcentaje de campañas de información de las obligaciones realizadas.
FÓRMULA DEL CÁLCULO: (Campañas de información de las obligaciones de los servidores públicos realizadas /Campañas de información de las obligaciones de los servidores públicos programadas)*100
INTERPRETACIÓN:
DIMENSIÓN QUE ATIENDE: Eficiencia
TIPO DE MEDICIÓN: Serestral
TIPO DE INDICADOR: Gestión
FACTOR DE COMPARACIÓN:
DESCRIPCIÓN DEL FACTOR DE COMPARACIÓN:
LINEA BASE

CALENDARIZACION TRIMESTRAL

VARIABLES DEL INDICADOR	UNIDAD DE MEDIDA	TIPO DE OPERACION	TRIM 1	TRIM 2	TRIM 3	TRIM 4	META ANUAL
Campañas de información de las obligaciones de los servidores públicos realizadas			0.00	0.00	0.00	0.00	0.00
Campañas de información de las obligaciones de los servidores públicos programadas			0.00	0.00	0.00	0.00	0.00
RESULTADO ESPERADO			0.00	0.00	0.00	0.00	0.00

DESCRIPCIÓN DE LA META ANUAL:

MEDIOS DE VERIFICACIÓN: Programas de difusión.

METAS DE ACTIVIDADES RELACIONADAS Y AVANCE



ELABORÓ

Lic. Norma Téllez Aragón

VALIDÓ

Lic. Rafael Peralta Zayas



SISTEMA MUNICIPAL DIF DE TLALNEPANTLA

PbRM-01d FICHA TECNICA DE DISEÑO DE INDICADORES ESTRATEGICOS O DE GESTION 2023

PILAR DE DESARROLLO / EJE TRANSVERSAL: Eje transversal II: Gobierno Moderno, Capaz y Responsable
TEMA DE DESARROLLO: Eficiencia y eficacia en el sector público
PROGRAMA PRESUPUESTARIO: 01030401 Desarrollo de la función pública y ética en el servicio público
PROYECTO: 010304010101 Fiscalización, control y evaluación interna de la gestión pública
OBJETIVO DEL PROGRAMA PRESUPUESTARIO: Considera las acciones orientadas a la mejora en la prestación de los servicios que recibe la población de manera clara, honesta, pronta y expedita, promoviendo que los servidores públicos realicen su función con calidez, y cuenten con las competencias y conducta ética necesarias en el servicio público, conforme a los principios que rigen la actuación del servidor público.
DEPENDENCIA GENERAL: G00 CONTRALORÍA INTERNA
DEPENDENCIA AUXILIAR: 303 Contraloría Interna

Numero NC 3

ESTRUCTURA DEL INDICADOR

NOMBRE DEL INDICADOR: Porcentaje de auditorías realizadas a las obligaciones de los servidores públicos
FÓRMULA DEL CÁLCULO: (Auditorías a las obligaciones de los servidores públicos realizadas/Auditorías a las obligaciones de los servidores públicos programadas)*100
INTERPRETACIÓN: Medir el porcentaje de auditorías realizadas a la función pública del SMDIF para constatar el porcentaje de cumplimiento de las obligaciones normativas de cada unidad administrativa.
DIMENSIÓN QUE ATIENDE: Eficiencia **FRECUENCIA DE MEDICIÓN:** Semestral
FACTOR DE COMPARACIÓN: Informes de auditoría **TIPO DE INDICADOR:** Gestión
DESCRIPCIÓN DEL FACTOR DE COMPARACIÓN: Informes y expedientes del Órgano Interno de Control y del Departamento de la Auditoría del SMDIF.
LINEA BASE 2 Informes de auditoría integrados durante 2022.

CALENDARIZACION TRIMESTRAL

VARIABLES DEL INDICADOR	UNIDAD DE MEDIDA	TIPO DE OPERACION	TRIM 1	TRIM 2	TRIM 3	TRIM 4	META ANUAL
Auditorías a las obligaciones de los servidores públicos realizadas	Informe de auditorías	Sumable	0.00	2.00	0.00	2.00	4.00
Auditorías a las obligaciones de los servidores públicos programadas	Informe de auditorías	Sumable	0.00	2.00	0.00	2.00	4.00
RESULTADO ESPERADO			0.00	100.00	0.00	100.00	100.00

DESCRIPCIÓN DE LA META ANUAL: Llevar a cabo auditorías para constatar que los recursos humanos, financieros y materiales se ejerzan conforme a los programas sociales y disposiciones jurídicas aplicables
MEDIOS DE VERIFICACIÓN: Pliego de observaciones. Plataforma Declara NET Reportes administrativos.
METAS DE ACTIVIDADES RELACIONADAS Y AVANCE Realizar auditorías para constatar que los recursos humanos, financieros y materiales se ejerzan conforme a los programas sociales y disposiciones jurídicas aplicables



ELABORÓ

Lic. Norma Téllez Aragón

VALIDÓ

Lic. Rafael Peralta Zayas



SISTEMA MUNICIPAL DIF DE TIALNEPANTLA

PbRM-01d FICHA TECNICA DE DISEÑO DE INDICADORES ESTRATEGICOS O DE GESTION 2023

PILAR DE DESARROLLO / EJE TRANSVERSAL: Eje transversal II: Gobierno Moderno, Capaz y Responsable
TEMA DE DESARROLLO: Eficiencia y eficacia en el sector público
PROGRAMA PRESUPUESTARIO: 01030401 Desarrollo de la función pública y ética en el servicio público
PROYECTO: 010304010101 Fiscalización, control y evaluación interna de la gestión pública
OBJETIVO DEL PROGRAMA PRESUPUESTARIO: Considera las acciones orientadas a la mejora en la prestación de los servicios que recibe la población de manera clara, honesta, pronta y expedita, promoviendo que los servidores públicos realicen su función con calidez, y cuenten con las competencias y conducta ética necesarias en el servicio público, conforme a los principios que rigen la actuación del servidor público.
DEPENDENCIA GENERAL: G00 CONTRALORÍA INTERNA
DEPENDENCIA AUXILIAR: 303 Contraloría Interna

Numero NA 1.1 No aplica

ESTRUCTURA DEL INDICADOR

NOMBRE DEL INDICADOR: Porcentaje de reportes de auditorías integrados al expediente.
FÓRMULA DEL CÁLCULO: $\frac{\text{Número de reportes de auditorías integrados al expediente}}{\text{Total reportes de auditorías integrados al expediente programados}} * 100$
INTERPRETACIÓN:
DIMENSIÓN QUE ATIENDE: Eficiencia
FACTOR DE COMPARACIÓN:
DESCRIPCIÓN DEL FACTOR DE COMPARACIÓN:
LINEA BASE

FRECUENCIA DE MEDICIÓN: Trimestral
TIPO DE INDICADOR: Gestión

CALENDARIZACION TRIMESTRAL

VARIABLES DEL INDICADOR	UNIDAD DE MEDIDA	TIPO DE OPERACION	TRIM 1	TRIM 2	TRIM 3	TRIM 4	META ANUAL
Número de reportes de auditorías integrados al expediente			0.00	0.00	0.00	0.00	0.00
Total reportes de auditorías integrados al expediente programados			0.00	0.00	0.00	0.00	0.00
RESULTADO ESPERADO			0.00	0.00	0.00	0.00	0.00

DESCRIPCIÓN DE LA META ANUAL:

MEDIOS DE VERIFICACIÓN:

Acta constitutiva.

METAS DE ACTIVIDADES RELACIONADAS Y AVANCE



ELABORÓ

Lic. Norma Téllez Aragón

VALIDÓ

Lic. Rafael Peralta Zayas





SISTEMA MUNICIPAL DIF DE TLALNEPANTLA

PbRM-01d FICHA TECNICA DE DISEÑO DE INDICADORES ESTRATEGICOS O DE GESTION 2023

PILAR DE DESARROLLO / EJE TRANSVERSAL: Eje transversal II: Gobierno Moderno, Capaz y Responsable
TEMA DE DESARROLLO: Eficiencia y eficacia en el sector público
PROGRAMA PRESUPUESTARIO: 01030401 Desarrollo de la función pública y ética en el servicio público
PROYECTO: 010304010101 Fiscalización, control y evaluación interna de la gestión pública
OBJETIVO DEL PROGRAMA PRESUPUESTARIO: Considera las acciones orientadas a la mejora en la prestación de los servicios que recibe la población de manera clara, honesta, pronta y expedita, promoviendo que los servidores públicos realicen su función con calidez, y cuenten con las competencias y conducta ética necesarias en el servicio público, conforme a los principios que rigen la actuación del servidor público.
DEPENDENCIA GENERAL: G00 CONTRALORÍA INTERNA
DEPENDENCIA AUXILIAR: 303 Contraloría Interna

Numero NA 2.1 No aplica

ESTRUCTURA DEL INDICADOR

NOMBRE DEL INDICADOR: Porcentaje de convenios firmados con instituciones capacitadoras.
FÓRMULA DEL CÁLCULO: (Convenios firmados con instituciones capacitadoras /Convenios programados con instituciones capacitadoras) *100

INTERPRETACIÓN:

DIMENSIÓN QUE ATIENDE: Eficiencia

FRECUENCIA DE MEDICIÓN: Semestral

FACTOR DE COMPARACIÓN:

TIPO DE INDICADOR: Gestión

DESCRIPCIÓN DEL FACTOR DE COMPARACIÓN:

LINEA BASE

CALENDARIZACION TRIMESTRAL

VARIABLES DEL INDICADOR	UNIDAD DE MEDIDA	TIPO DE OPERACION	TRIM 1	TRIM 2	TRIM 3	TRIM 4	META ANUAL
Convenios firmados con instituciones capacitadoras			0.00	0.00	0.00	0.00	0.00
Convenios programados con instituciones capacitadoras			0.00	0.00	0.00	0.00	0.00
RESULTADO ESPERADO			0.00	0.00	0.00	0.00	0.00

DESCRIPCIÓN DE LA META ANUAL:

MEDIOS DE VERIFICACIÓN: Convenios vigentes.

METAS DE ACTIVIDADES RELACIONADAS Y AVANCE

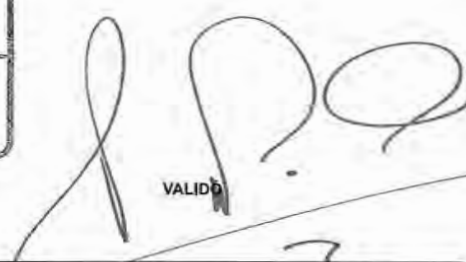


ELABORÓ



Lic. Norma Téllez Aragón

VALIDÓ



Lic. Rafael Peralta Zayas



SISTEMA MUNICIPAL DIF DE TLALNEPANTLA

PbRM-01d FICHA TECNICA DE DISEÑO DE INDICADORES ESTRATEGICOS O DE GESTION 2023

PILAR DE DESARROLLO / EJE TRANSVERSAL: Eje transversal II: Gobierno Moderno, Capaz y Responsable
TEMA DE DESARROLLO: Eficiencia y eficacia en el sector público
PROGRAMA PRESUPUESTARIO: 01030401 Desarrollo de la función pública y ética en el servicio público
PROYECTO: 010304010101 Fiscalización, control y evaluación interna de la gestión pública
OBJETIVO DEL PROGRAMA PRESUPUESTARIO: Considera las acciones orientadas a la mejora en la prestación de los servicios que recibe la población de manera clara, honesta, pronta y expedita, promoviendo que los servidores públicos realicen su función con calidez, y cuenten con las competencias y conducta ética necesarias en el servicio público, conforme a los principios que rigen la actuación del servidor público.
DEPENDENCIA GENERAL: G00 CONTRALORÍA INTERNA
DEPENDENCIA AUXILIAR: 303 Contraloría Interna

Numero NA 2.2 No aplica

ESTRUCTURA DEL INDICADOR

NOMBRE DEL INDICADOR: Porcentaje de servidores públicos asistentes a las capacitaciones.
FÓRMULA DEL CÁLCULO: $(\text{Número de servidores públicos asistentes a capacitaciones} / \text{Total de servidores públicos}) * 100$
INTERPRETACIÓN:
DIMENSIÓN QUE ATIENDE: Eficiencia
FACTOR DE COMPARACIÓN:
DESCRIPCIÓN DEL FACTOR DE COMPARACIÓN:
LINEA BASE

FRECUENCIA DE MEDICIÓN: Trimestral
TIPO DE INDICADOR: Gestión

CALENDARIZACION TRIMESTRAL

VARIABLES DEL INDICADOR	UNIDAD DE MEDIDA	TIPO DE OPERACION	TRIM 1	TRIM 2	TRIM 3	TRIM 4	META ANUAL
Número de servidores públicos asistentes a capacitaciones			0.00	0.00	0.00	0.00	0.00
Total de servidores públicos			0.00	0.00	0.00	0.00	0.00
RESULTADO ESPERADO			0.00	0.00	0.00	0.00	0.00

DESCRIPCIÓN DE LA META ANUAL:

MEDIOS DE VERIFICACIÓN: Listas de asistencia. Constancias de participación. Servidores públicos activos.

METAS DE ACTIVIDADES RELACIONADAS Y AVANCE



ELABORÓ

Lic. Norma Téllez Aragón

VALIDÓ

Lic. Rafael Perilla Zayas



SISTEMA MUNICIPAL DIF DE TIALNEPANTLA

PbRM-01d FICHA TECNICA DE DISEÑO DE INDICADORES ESTRATEGICOS O DE GESTION 2023

PILAR DE DESARROLLO / EJE TRANSVERSAL: Eje transversal II: Gobierno Moderno, Capaz y Responsable
TEMA DE DESARROLLO: Eficiencia y eficacia en el sector público
PROGRAMA PRESUPUESTARIO: 01030401 Desarrollo de la función pública y ética en el servicio público
PROYECTO: 010304010101 Fiscalización, control y evaluación interna de la gestión pública
OBJETIVO DEL PROGRAMA PRESUPUESTARIO: Considera las acciones orientadas a la mejora en la prestación de los servicios que recibe la población de manera clara, honesta, pronta y expedita, promoviendo que los servidores públicos realicen su función con calidez, y cuenten con las competencias y conducta ética necesarias en el servicio público, conforme a los principios que rigen la actuación del servidor público.
DEPENDENCIA GENERAL: G00 CONTRALORÍA INTERNA
DEPENDENCIA AUXILIAR: 303 Contraloría Interna

Numero NA 3.1

ESTRUCTURA DEL INDICADOR

NOMBRE DEL INDICADOR: Porcentaje de carteles informativos.
FÓRMULA DEL CÁLCULO: (Carteles informativos elaborados/Carteles informativos requeridos) *100
INTERPRETACIÓN: Medir el porcentaje de difusión de información en materia de fiscalización y control interno.
DIMENSIÓN QUE ATIENDE: Eficiencia
FACTOR DE COMPARACIÓN: No aplica
DESCRIPCIÓN DEL FACTOR DE COMPARACIÓN: No aplica, debido a que no existe un registro administrativo que antecede la ejecución de este indicador.
LINEA BASE: No aplica

FRECUENCIA DE MEDICIÓN: Trimestral
TIPO DE INDICADOR: Gestión

CALENDARIZACION TRIMESTRAL

VARIABLES DEL INDICADOR	UNIDAD DE MEDIDA	TIPO DE OPERACION	TRIM 1	TRIM 2	TRIM 3	TRIM 4	META ANUAL
Carteles informativos elaborados	Difusión	Sumable	0.00	1.00	0.00	0.00	1.00
Carteles informativos requeridos	Difusión	Sumable	0.00	1.00	0.00	0.00	1.00
RESULTADO ESPERADO			0.00	100.00	0.00	0.00	100.00

DESCRIPCIÓN DE LA META ANUAL: Implementar programas de difusión, con la finalidad de que las personas servidoras públicas cuenten con información en materia de fiscalización y control interno.
MEDIOS DE VERIFICACIÓN: Registro de carteles informativos. Publicación en sitio web del municipio.
METAS DE ACTIVIDADES RELACIONADAS Y AVANCE Implementar programas de difusión de las facultades y atribuciones del Órgano Interno de Control



ELABORÓ

Lic. Norma Téllez Aragón

VALIDÓ

Lic. Rafael Peralta Zayas



Presupuesto Basado en Resultados Municipal

SISTEMA MUNICIPAL DIF DE TLALNEPANTLA

PbRM-01d FICHA TECNICA DE DISEÑO DE INDICADORES ESTRATEGICOS O DE GESTION 2023

PILAR DE DESARROLLO / EJE TRANSVERSAL: Eje transversal II: Gobierno Moderno, Capaz y Responsable

TEMA DE DESARROLLO: Sistema Anticorrupción del Estado de México y Municipios

PROGRAMA PRESUPUESTARIO: 01030402 Sistema Anticorrupción del Estado de México y Municipios

PROYECTO: 010304020201 Responsabilidades administrativas 010304020204 Investigación de faltas administrativas

OBJETIVO DEL PROGRAMA PRESUPUESTARIO: Conjunto de acciones orientadas a establecer las bases de coordinación entre el Estado y los Municipios para el funcionamiento de los Sistemas Anticorrupción , de conformidad con lo dispuesto en la Constitución Política de los Estados Unidos Mexicanos, la Constitución Política del Estado Libre y Soberano de México y la Ley General del Sistema Nacional Anticorrupción y la Ley del Sistema Anticorrupción del Estado de México y Municipios , para que las autoridades estatales y municipales competentes prevengan, investiguen y sancionen las faltas administrativas y los hechos de corrupción.

DEPENDENCIA GENERAL: G00 CONTRALORÍA INTERNA

DEPENDENCIA AUXILIAR: 303 Contraloria Interna

Numero NF 1

ESTRUCTURA DEL INDICADOR

NOMBRE DEL INDICADOR: Índice de incidencia de actos de corrupción por cada 10 mil personas en el municipio

FÓRMULA DEL CÁLCULO: $(\text{Número de actos de corrupción con resolución} / \text{Total de la población municipal mayor de 18 años}) * 10000$

INTERPRETACIÓN: Establecer un comparativo respecto a la substanciación de actos de corrupción y el total de la población municipal de Tlalnepantla de Baz.

DIMENSIÓN QUE ATIENDE: Eficiencia **FRECUENCIA DE MEDICIÓN:** Anual

FACTOR DE COMPARACIÓN: 11 informes mensuales **TIPO DE INDICADOR:** Estratégico

DESCRIPCIÓN DEL FACTOR DE COMPARACIÓN: Registros administrativos del Órgano Interno de Control y del Departamento de Substanciación y Resolución

LINEA BASE 11 informes mensuales de substanciación de procedimientos durante 2022.

CALENDARIZACION TRIMESTRAL

VARIABLES DEL INDICADOR	UNIDAD DE MEDIDA	TIPO DE OPERACIÓN	TRIM 1	TRIM 2	TRIM 3	TRIM 4	META ANUAL
Número de actos de corrupción con resolución	Informe mensual	Sumable	0.00	0.00	0.00	11.00	11.00
Total de la población municipal mayor de 18 años	Informe mensual	Sumable	0.00	0.00	0.00	496,960.00	496,960.00
RESULTADO ESPERADO			0.00	0.00	0.00	0.22	0.22

DESCRIPCIÓN DE LA META ANUAL: Llevar a cabo la substanciación de los procedimientos administrativos derivados de la comisión de faltas graves y no graves en la función pública.

MEDIOS DE VERIFICACIÓN: Registros de actos de corrupción con resolución por la Contraloría Municipal y/o del Sistema Municipal de Anticorrupción.

METAS DE ACTIVIDADES RELACIONADAS Y AVANCE Substanciar los procedimientos administrativos que sean remitidos por el Departamento de Investigación



ELABORÓ

Lic. Rafael Peralta Zayas





VALIDÓ

Lic. Rafael Peralta Zayas





SISTEMA MUNICIPAL DIF DE TLALNEPANTLA

PbRM-01d FICHA TECNICA DE DISEÑO DE INDICADORES ESTRATEGICOS O DE GESTION 2023

PILAR DE DESARROLLO / EJE TRANSVERSAL: Eje transversal II: Gobierno Moderno, Capaz y Responsable
TEMA DE DESARROLLO: Sistema Anticorrupción del Estado de México y Municipios
PROGRAMA PRESUPUESTARIO: 01030402 Sistema Anticorrupción del Estado de México y Municipios
PROYECTO: 010304020201 Responsabilidades administrativas 010304020204 Investigación de faltas administrativas
OBJETIVO DEL PROGRAMA PRESUPUESTARIO: Conjunto de acciones orientadas a establecer las bases de coordinación entre el Estado y los Municipios para el funcionamiento de los Sistemas Anticorrupción , de conformidad con lo dispuesto en la Constitución Política de los Estados Unidos Mexicanos, la Constitución Política del Estado Libre y Soberano de México y la Ley General del Sistema Nacional Anticorrupción y la Ley del Sistema Anticorrupción del Estado de México y Municipios , para que las autoridades estatales y municipales competentes prevengan, investiguen y sancionen las faltas administrativas y los hechos de corrupción.
DEPENDENCIA GENERAL: G00 CONTRALORÍA INTERNA
DEPENDENCIA AUXILIAR: 303 Contraloria Interna

Numero NP 1



ESTRUCTURA DEL INDICADOR



NOMBRE DEL INDICADOR: Porcentaje de actos de corrupción con resolución emitida
FÓRMULA DEL CÁLCULO: (Número de actos de corrupción con resolución / Total de posibles actos de corrupción) *100
INTERPRETACIÓN: Medir el porcentaje de cumplimiento en la resolución de actos de corrupción.
DIMENSIÓN QUE ATIENDE: Eficiencia **FRECUENCIA DE MEDICIÓN:** Anual
FACTOR DE COMPARACIÓN: 11 informes mensuales **TIPO DE INDICADOR:** Estratégico
DESCRIPCIÓN DEL FACTOR DE COMPARACIÓN: Registros administrativos del Órgano Interno de Control y del Departamento de Substanciación y Resolución
LINEA BASE: 11 informes mensuales de substanciación de procedimientos durante 2022.

CALENDARIZACION TRIMESTRAL

VARIABLES DEL INDICADOR	UNIDAD DE MEDIDA	TIPO DE OPERACION	TRIM 1	TRIM 2	TRIM 3	TRIM 4	META ANUAL
Número de actos de corrupción con resolución	Informe mensual	Sumable	0.00	0.00	0.00	11.00	11.00
Total de posibles actos de corrupción	Informe mensual	Sumable	0.00	0.00	0.00	11.00	11.00
RESULTADO ESPERADO			0.00	0.00	0.00	100.00	100.00

DESCRIPCIÓN DE LA META ANUAL: Substanciar y resolver oportunamente los casos que impliquen actos de corrupción, incumplimiento a la normalidad y faltas graves y no graves en el ejercicio de la función pública
MEDIOS DE VERIFICACIÓN: Resolución de la Contraloría Municipal y/o del Sistema Municipal Anticorrupción
METAS DE ACTIVIDADES RELACIONADAS Y AVANCE: Substanciar los procedimientos administrativos que sean remitidos por el Departamento de Investigación


ELABORÓ

 Lic. Rafael Peralta Zayas


VALIDÓ

 Lic. Rafael Peralta Zayas



SISTEMA MUNICIPAL DIF DE TLALNEPANTLA

PbRM-01d FICHA TECNICA DE DISEÑO DE INDICADORES ESTRATEGICOS O DE GESTION 2023

PILAR DE DESARROLLO / EJE TRANSVERSAL: Eje transversal II: Gobierno Moderno, Capaz y Responsable
TEMA DE DESARROLLO: Sistema Anticorrupción del Estado de México y Municipios
PROGRAMA PRESUPUESTARIO: 01030402 Sistema Anticorrupción del Estado de México y Municipios
PROYECTO: 010304020201 Responsabilidades administrativas 010304020204 Investigación de faltas administrativas
OBJETIVO DEL PROGRAMA PRESUPUESTARIO: Conjunto de acciones orientadas a establecer las bases de coordinación entre el Estado y los Municipios para el funcionamiento de los Sistemas Anticorrupción , de conformidad con lo dispuesto en la Constitución Política de los Estados Unidos Mexicanos, la Constitución Política del Estado Libre y Soberano de México y la Ley General del Sistema Nacional Anticorrupción y la Ley del Sistema Anticorrupción del Estado de México y Municipios , para que las autoridades estatales y municipales competentes prevengan, investiguen y sancionen las faltas administrativas y los hechos de corrupción.
DEPENDENCIA GENERAL: G00 CONTRALORÍA INTERNA
DEPENDENCIA AUXILIAR: 303 Contraloria Interna

Numero NC 1 No aplica

ESTRUCTURA DEL INDICADOR

NOMBRE DEL INDICADOR: Porcentaje de cumplimiento de acciones de vinculación interinstitucional en materia de anticorrupción.
FÓRMULA DEL CÁLCULO: (Número de acciones de vinculación de institucional en materia de anticorrupción realizadas/Total de acciones de vinculación de institucional programadas) *100
INTERPRETACIÓN:
DIMENSIÓN QUE ATIENDE: Eficiencia **FRECUENCIA DE MEDICIÓN:** Trimestral
FACTOR DE COMPARACIÓN: **TIPO DE INDICADOR:** Gestión
DESCRIPCIÓN DEL FACTOR DE COMPARACIÓN:
LINEA BASE

CALENDARIZACION TRIMESTRAL

VARIABLES DEL INDICADOR	UNIDAD DE MEDIDA	TIPO DE OPERACION	TRIM 1	TRIM 2	TRIM 3	TRIM 4	META ANUAL
Número de acciones de vinculación de institucional en materia de anticorrupción realizadas			0.00	0.00	0.00	0.00	0.00
Total de acciones de vinculación de institucional programadas			0.00	0.00	0.00	0.00	0.00
RESULTADO ESPERADO			0.00	0.00	0.00	0.00	0.00



DESCRIPCIÓN DE LA META ANUAL:

MEDIOS DE VERIFICACIÓN: Registros administrativos de acciones de vinculación interinstitucional.

METAS DE ACTIVIDADES RELACIONADAS Y AVANCE


ELABORÓ

 Lic. Rafael Peralta Zayas


VALIDÓ

 Lic. Rafael Peralta Zayas



SISTEMA MUNICIPAL DIF DE TLALNEPANTLA

PbRM-01d FICHA TECNICA DE DISEÑO DE INDICADORES ESTRATEGICOS O DE GESTION 2023

PILAR DE DESARROLLO / EJE TRANSVERSAL: Eje transversal II: Gobierno Moderno, Capaz y Responsable
 TEMA DE DESARROLLO: Sistema Anticorrupción del Estado de México y Municipios
 PROGRAMA PRESUPUESTARIO: 01030402 Sistema Anticorrupción del Estado de México y Municipios
 PROYECTO: 010304020201 Responsabilidades administrativas 010304020204 Investigación de faltas administrativas
 OBJETIVO DEL PROGRAMA PRESUPUESTARIO: Conjunto de acciones orientadas a establecer las bases de coordinación entre el Estado y los Municipios para el funcionamiento de los Sistemas Anticorrupción , de conformidad con lo dispuesto en la Constitución Política de los Estados Unidos Mexicanos, la Constitución Política del Estado Libre y Soberano de México y la Ley General del Sistema Nacional Anticorrupción y la Ley del Sistema Anticorrupción del Estado de México y Municipios , para que las autoridades estatales y municipales competentes prevengan, investiguen y sancionen las faltas administrativas y los hechos de corrupción.
 DEPENDENCIA GENERAL: G00 CONTRALORÍA INTERNA
 DEPENDENCIA AUXILIAR: 303 Contraloría Interna

Numero NC 2 No aplica

ESTRUCTURA DEL INDICADOR

NOMBRE DEL INDICADOR: Porcentaje de acuerdos cumplidos como parte del Sistema Municipal Anticorrupción.
 FÓRMULA DEL CÁLCULO: (Acuerdos cumplidos como parte del Sistema Municipal Anticorrupción/Acuerdos registrados como parte del Sistema Municipal Anticorrupción) *100

INTERPRETACIÓN:

DIMENSIÓN QUE ATIENDE: Eficiencia

FRECUENCIA DE MEDICIÓN: Semestral

FACTOR DE COMPARACIÓN:

TIPO DE INDICADOR: Gestión

DESCRIPCIÓN DEL FACTOR DE COMPARACIÓN:

LINEA BASE

CALENDARIZACION TRIMESTRAL

VARIABLES DEL INDICADOR	UNIDAD DE MEDIDA	TIPO DE OPERACION	TRIM 1	TRIM 2	TRIM 3	TRIM 4	META ANUAL
Acuerdos cumplidos como parte del Sistema Municipal Anticorrupción			0.00	0.00	0.00	0.00	0.00
Acuerdos registrados como parte del Sistema Municipal Anticorrupción			0.00	0.00	0.00	0.00	0.00
RESULTADO ESPERADO			0.00	0.00	0.00	0.00	0.00

DESCRIPCIÓN DE LA META ANUAL:

MEDIOS DE VERIFICACIÓN: Actas de las sesiones del Sistema Municipal Anticorrupción

METAS DE ACTIVIDADES RELACIONADAS Y AVANCE






ELABORÓ
 Lic. Rafael Peralta Zayas

VALIDÓ
 Lic. Rafael Peralta Zayas



SISTEMA MUNICIPAL DIF DE TLALNEPANTLA

PbRM-01d FICHA TECNICA DE DISEÑO DE INDICADORES ESTRATEGICOS O DE GESTION 2023

PILAR DE DESARROLLO / EJE TRANSVERSAL: Eje transversal II: Gobierno Moderno, Capaz y Responsable
TEMA DE DESARROLLO: Sistema Anticorrupción del Estado de México y Municipios
PROGRAMA PRESUPUESTARIO: 01030402 Sistema Anticorrupción del Estado de México y Municipios
PROYECTO: 010304020201 Responsabilidades administrativas 010304020204 Investigación de faltas administrativas
OBJETIVO DEL PROGRAMA PRESUPUESTARIO: Conjunto de acciones orientadas a establecer las bases de coordinación entre el Estado y los Municipios para el funcionamiento de los Sistemas Anticorrupción , de conformidad con lo dispuesto en la Constitución Política de los Estados Unidos Mexicanos, la Constitución Política del Estado Libre y Soberano de México y la Ley General del Sistema Nacional Anticorrupción y la Ley del Sistema Anticorrupción del Estado de México y Municipios , para que las autoridades estatales y municipales competentes prevengan, investiguen y sancionen las faltas administrativas y los hechos de corrupción.
DEPENDENCIA GENERAL: G00 CONTRALORÍA INTERNA
DEPENDENCIA AUXILIAR: 303 Contraloría Interna

Numero NC 3 **No aplica**
NOMBRE DEL INDICADOR: Porcentaje de auditorías con posibles actos de corrupción identificados.
FÓRMULA DEL CÁLCULO: (Número de auditorías con posibles actos de corrupción identificados/Total de auditorías realizadas en el año) *100
INTERPRETACIÓN:
DIMENSIÓN QUE ATIENDE: Eficiencia
FACTOR DE COMPARACIÓN:
DESCRIPCIÓN DEL FACTOR DE COMPARACIÓN:
LINEA BASE

ESTRUCTURA DEL INDICADOR

FRECUENCIA DE MEDICIÓN: Semestral
TIPO DE INDICADOR: Gestión

CALENDARIZACION TRIMESTRAL

VARIABLES DEL INDICADOR	UNIDAD DE MEDIDA	TIPO DE OPERACION	TRIM 1	TRIM 2	TRIM 3	TRIM 4	META ANUAL
Número de auditorías con posibles actos de corrupción identificados			0.00	0.00	0.00	0.00	0.00
Total de auditorías realizadas en el año			0.00	0.00	0.00	0.00	0.00
RESULTADO ESPERADO			0.00	0.00	0.00	0.00	0.00

DESCRIPCIÓN DE LA META ANUAL:
MEDIOS DE VERIFICACIÓN: Pliego de observaciones, Reportes administrativos.
METAS DE ACTIVIDADES RELACIONADAS Y AVANCE



ELABORÓ

Lic. Rafael Peralta Zayas




VALIDÓ

Lic. Rafael Peralta Zayas





SISTEMA MUNICIPAL DIF DE TLALNEPANTLA

PbRM-01d FICHA TECNICA DE DISEÑO DE INDICADORES ESTRATEGICOS O DE GESTION 2023

PILAR DE DESARROLLO / EJE TRANSVERSAL: Eje transversal II: Gobierno Moderno, Capaz y Responsable
TEMA DE DESARROLLO: Sistema Anticorrupción del Estado de México y Municipios
PROGRAMA PRESUPUESTARIO: 01030402 Sistema Anticorrupción del Estado de México y Municipios
PROYECTO: 010304020201 Responsabilidades administrativas 010304020204 Investigación de faltas administrativas
OBJETIVO DEL PROGRAMA PRESUPUESTARIO: Conjunto de acciones orientadas a establecer las bases de coordinación entre el Estado y los Municipios para el funcionamiento de los Sistemas Anticorrupción , de conformidad con lo dispuesto en la Constitución Política de los Estados Unidos Mexicanos, la Constitución Política del Estado Libre y Soberano de México y la Ley General del Sistema Nacional Anticorrupción y la Ley del Sistema Anticorrupción del Estado de México y Municipios , para que las autoridades estatales y municipales competentes prevengan, investiguen y sancionen las faltas administrativas y los hechos de corrupción.
DEPENDENCIA GENERAL: G00 CONTRALORÍA INTERNA
DEPENDENCIA AUXILIAR: 303 Contraloría Interna

Numero NC 4

ESTRUCTURA DEL INDICADOR

NOMBRE DEL INDICADOR: Porcentaje de campañas sobre la tolerancia cero a la corrupción.
FÓRMULA DEL CÁLCULO: (Número de campañas de concientización realizadas/Total de campañas programadas en el año) *100
INTERPRETACIÓN: Medir el porcentaje de cumplimiento en la difusión de normatividad aplicable en el ejercicio de la función pública.
DIMENSIÓN QUE ATIENDE: Eficiencia **FRECUENCIA DE MEDICIÓN:** Semestral
FACTOR DE COMPARACIÓN: 1 campaña de difusión **TIPO DE INDICADOR:** Gestión
DESCRIPCIÓN DEL FACTOR DE COMPARACIÓN: Registros administrativos del Órgano Interno de Control y del Departamento de Investigación.
LINEA BASE 1 campaña de difusión realizada en el ejercicio fiscal 2022.

CALENDARIZACION TRIMESTRAL

VARIABLES DEL INDICADOR	UNIDAD DE MEDIDA	TIPO DE OPERACION	TRIM 1	TRIM 2	TRIM 3	TRIM 4	META ANUAL
Número de campañas de concientización realizadas	Campaña	Sumable	0.00	1.00	0.00	1.00	2.00
Total de campañas programadas en el año	Campaña	Sumable	0.00	1.00	0.00	1.00	2.00
RESULTADO ESPERADO			0.00	100.00	0.00	100.00	100.00

DESCRIPCIÓN DE LA META ANUAL: Realizar la difusión de información relevante y de normatividad en materia de responsabilidades administrativas.

MEDIOS DE VERIFICACIÓN: Programas de difusión.

METAS DE ACTIVIDADES RELACIONADAS Y AVANCE Difundir normatividad en materia de responsabilidades administrativas



ELABORÓ

Lic. Rafael Peralta Zayas





VALIDÓ

Lic. Rafael Peralta Zayas





SISTEMA MUNICIPAL DIF DE TLALNEPANTLA

PbRM-01d FICHA TECNICA DE DISEÑO DE INDICADORES ESTRATEGICOS O DE GESTION 2023

PILAR DE DESARROLLO / EJE TRANSVERSAL: Eje transversal II: Gobierno Moderno, Capaz y Responsable
TEMA DE DESARROLLO: Sistema Anticorrupción del Estado de México y Municipios
PROGRAMA PRESUPUESTARIO: 01030402 Sistema Anticorrupción del Estado de México y Municipios
PROYECTO: 010304020201 Responsabilidades administrativas 010304020204 Investigación de faltas administrativas
OBJETIVO DEL PROGRAMA PRESUPUESTARIO: Conjunto de acciones orientadas a establecer las bases de coordinación entre el Estado y los Municipios para el funcionamiento de los Sistemas Anticorrupción , de conformidad con lo dispuesto en la Constitución Política de los Estados Unidos Mexicanos, la Constitución Política del Estado Libre y Soberano de México y la Ley General del Sistema Nacional Anticorrupción y la Ley del Sistema Anticorrupción del Estado de México y Municipios , para que las autoridades estatales y municipales competentes prevengan, investiguen y sancionen las faltas administrativas y los hechos de corrupción.
DEPENDENCIA GENERAL: G00 CONTRALORÍA INTERNA
DEPENDENCIA AUXILIAR: 303 Contraloría Interna

Numero NC 5 No aplica

ESTRUCTURA DEL INDICADOR

NOMBRE DEL INDICADOR: Porcentaje de atención de insumos técnicos requeridos por el Comité Coordinador del Sistema Municipal Anticorrupción.
FÓRMULA DEL CÁLCULO: (Número de insumos técnicos requeridos por el Comité Coordinador del Sistema Municipal Anticorrupción atendidos / Total de insumos técnicos requeridos por el requeridos por el Comité Coordinador del Sistema Municipal Anticorrupción) *100

INTERPRETACIÓN:

DIMENSIÓN QUE ATIENDE: Eficiencia **FRECUENCIA DE MEDICIÓN:** Trimestral
FACTOR DE COMPARACIÓN: **TIPO DE INDICADOR:** Gestión
DESCRIPCIÓN DEL FACTOR DE COMPARACIÓN:
LINEA BASE

CALENDARIZACION TRIMESTRAL

VARIABLES DEL INDICADOR	UNIDAD DE MEDIDA	TIPO DE OPERACION	TRIM 1	TRIM 2	TRIM 3	TRIM 4	META ANUAL
Número de insumos técnicos requeridos por el Comité Coordinador del Sistema Municipal Anticorrupción atendidos			0.00	0.00	0.00	0.00	0.00
Total de insumos técnicos requeridos por el requeridos por el Comité Coordinador del Sistema Municipal Anticorrupción			0.00	0.00	0.00	0.00	0.00
RESULTADO ESPERADO			0.00	0.00	0.00	0.00	0.00

DESCRIPCIÓN DE LA META ANUAL:

MEDIOS DE VERIFICACIÓN: Programa Anual de Trabajo del Comité Coordinador Municipal. Informe Anual del Comité Coordinador Municipal.

METAS DE ACTIVIDADES RELACIONADAS Y AVANCE






ELABORÓ **VALIDÓ**
 Lic. Rafael Peralta Zayas Lic. Rafael Peralta Zayas



SISTEMA MUNICIPAL DIF DE TLALNEPANTLA

PbRM-01d FICHA TECNICA DE DISEÑO DE INDICADORES ESTRATEGICOS O DE GESTION 2023

PILAR DE DESARROLLO / EJE TRANSVERSAL: Eje transversal II: Gobierno Moderno, Capaz y Responsable
TEMA DE DESARROLLO: Sistema Anticorrupción del Estado de México y Municipios
PROGRAMA PRESUPUESTARIO: 01030402 Sistema Anticorrupción del Estado de México y Municipios
PROYECTO: 010304020201 Responsabilidades administrativas 010304020204 Investigación de faltas administrativas
OBJETIVO DEL PROGRAMA PRESUPUESTARIO: Conjunto de acciones orientadas a establecer las bases de coordinación entre el Estado y los Municipios para el funcionamiento de los Sistemas Anticorrupción , de conformidad con lo dispuesto en la Constitución Política de los Estados Unidos Mexicanos, la Constitución Política del Estado Libre y Soberano de México y la Ley General del Sistema Nacional Anticorrupción y la Ley del Sistema Anticorrupción del Estado de México y Municipios , para que las autoridades estatales y municipales competentes prevengan, investiguen y sancionen las faltas administrativas y los hechos de corrupción.
DEPENDENCIA GENERAL: G00 CONTRALORÍA INTERNA
DEPENDENCIA AUXILIAR: 303 Contraloría Interna

Numero NA 1.1 No aplica

ESTRUCTURA DEL INDICADOR

NOMBRE DEL INDICADOR: Porcentaje de convenios, acuerdos o demás acciones consensuales en materia de anticorrupción firmados.
FÓRMULA DEL CÁLCULO: (Número de convenios, acuerdos o demás acciones consensuales en materia de anticorrupción realizadas/ Total de convenios, acuerdos o demás acciones consensuales en materia de anticorrupción programadas) *100

INTERPRETACIÓN:

DIMENSIÓN QUE ATIENDE: Eficiencia **FRECUENCIA DE MEDICIÓN:** Trimestral
FACTOR DE COMPARACIÓN: **TIPO DE INDICADOR:** Gestión
DESCRIPCIÓN DEL FACTOR DE COMPARACIÓN:
LINEA BASE

CALENDARIZACION TRIMESTRAL

VARIABLES DEL INDICADOR	UNIDAD DE MEDIDA	TIPO DE OPERACION	TRIM 1	TRIM 2	TRIM 3	TRIM 4	META ANUAL
Número de convenios, acuerdos o demás acciones consensuales en materia de anticorrupción realizadas			0.00	0.00	0.00	0.00	0.00
Total de convenios, acuerdos o demás acciones consensuales en materia de anticorrupción programadas			0.00	0.00	0.00	0.00	0.00
RESULTADO ESPERADO			0.00	0.00	0.00	0.00	0.00

DESCRIPCIÓN DE LA META ANUAL:

MEDIOS DE VERIFICACIÓN: Registros administrativos de convenios, acuerdos o demás acciones consensuales en materia de anticorrupción firmados.

METAS DE ACTIVIDADES RELACIONADAS Y AVANCE



ELABORÓ


Lic. Rafael Peralta Zayas





VALIDÓ

Lic. Rafael Peralta Zayas





SISTEMA MUNICIPAL DIF DE TLALNEPANTLA

PbRM-01d FICHA TECNICA DE DISEÑO DE INDICADORES ESTRATEGICOS O DE GESTION 2023

PILAR DE DESARROLLO / EJE TRANSVERSAL: Eje transversal II: Gobierno Moderno, Capaz y Responsable
TEMA DE DESARROLLO: Sistema Anticorrupción del Estado de México y Municipios
PROGRAMA PRESUPUESTARIO: 01030402 Sistema Anticorrupción del Estado de México y Municipios
PROYECTO: 010304020201 Responsabilidades administrativas 010304020204 Investigación de faltas administrativas
OBJETIVO DEL PROGRAMA PRESUPUESTARIO: Conjunto de acciones orientadas a establecer las bases de coordinación entre el Estado y los Municipios para el funcionamiento de los Sistemas Anticorrupción , de conformidad con lo dispuesto en la Constitución Política de los Estados Unidos Mexicanos, la Constitución Política del Estado Libre y Soberano de México y la Ley General del Sistema Nacional Anticorrupción y la Ley del Sistema Anticorrupción del Estado de México y Municipios , para que las autoridades estatales y municipales competentes prevengan, investiguen y sancionen las faltas administrativas y los hechos de corrupción.
DEPENDENCIA GENERAL: G00 CONTRALORÍA INTERNA
DEPENDENCIA AUXILIAR: 303 Contraloría Interna

Numero NA 2.1 **No aplica**
NOMBRE DEL INDICADOR: Porcentaje de sesiones del Comité Coordinador Municipal del Sistema Municipal. Anticorrupción
FÓRMULA DEL CÁLCULO: (Sesiones realizadas del Sistema Municipal Anticorrupción /Sesiones programados del Sistema Municipal) Anticorrupción *100
INTERPRETACIÓN:
DIMENSIÓN QUE ATIENDE: Eficiencia
FACTOR DE COMPARACIÓN:
DESCRIPCIÓN DEL FACTOR DE COMPARACIÓN:
LINEA BASE

ESTRUCTURA DEL INDICADOR

FRECUENCIA DE MEDICIÓN: Semestral
TIPO DE INDICADOR: Gestión

CALENDARIZACION TRIMESTRAL

VARIABLES DEL INDICADOR	UNIDAD DE MEDIDA	TIPO DE OPERACION	TRIM 1	TRIM 2	TRIM 3	TRIM 4	META ANUAL
Sesiones realizadas del Sistema Municipal Anticorrupción			0.00	0.00	0.00	0.00	0.00
Sesiones programados del Sistema Municipal			0.00	0.00	0.00	0.00	0.00
RESULTADO ESPERADO			0.00	0.00	0.00	0.00	0.00

DESCRIPCIÓN DE LA META ANUAL:

MEDIOS DE VERIFICACIÓN: Actas de las sesiones

METAS DE ACTIVIDADES RELACIONADAS Y AVANCE






ELABORÓ **VALIDÓ**
 Lic. Rafael Peralta Zayas Lic. Rafael Peralta Zayas



SISTEMA MUNICIPAL DIF DE TLALNEPANTLA

PbRM-01d FICHA TECNICA DE DISEÑO DE INDICADORES ESTRATEGICOS O DE GESTION 2023

PILAR DE DESARROLLO / EJE TRANSVERSAL:

Eje transversal II: Gobierno Moderno, Capaz y Responsable

TEMA DE DESARROLLO:

Sistema Anticorrupción del Estado de México y Municipios

PROGRAMA PRESUPUESTARIO:

01030402 Sistema Anticorrupción del Estado de México y Municipios

PROYECTO:

010304020201 Responsabilidades administrativas

010304020204 Investigación de faltas administrativas

OBJETIVO DEL PROGRAMA PRESUPUESTARIO:

Conjunto de acciones orientadas a establecer las bases de coordinación entre el Estado y los Municipios para el funcionamiento de los Sistemas Anticorrupción, de conformidad con lo dispuesto en la Constitución Política de los Estados Unidos Mexicanos, la Constitución Política del Estado Libre y Soberano de México y la Ley General del Sistema Nacional Anticorrupción y la Ley del Sistema Anticorrupción del Estado de México y Municipios, para que las autoridades estatales y municipales competentes prevengan, investiguen y sancionen las faltas administrativas y los hechos de corrupción.

DEPENDENCIA GENERAL:

G00 CONTRALORÍA INTERNA

DEPENDENCIA AUXILIAR:

303 Contraloría Interna

Numero NA 3.1 No aplica

ESTRUCTURA DEL INDICADOR

NOMBRE DEL INDICADOR:

Porcentaje de cumplimiento en la elaboración del programa anual de auditorías

FÓRMULA DEL CÁLCULO:

(Programa anual de auditorías realizado/Programa anual de auditorías programado) *100

INTERPRETACIÓN:

DIMENSIÓN QUE ATIENDE:

Eficiencia

FRECUENCIA DE MEDICIÓN:

Trimestral

FACTOR DE COMPARACIÓN:

TIPO DE INDICADOR:

Gestión

DESCRIPCIÓN DEL FACTOR DE COMPARACIÓN:

LINEA BASE

CALENDARIZACION TRIMESTRAL

VARIABLES DEL INDICADOR	UNIDAD DE MEDIDA	TIPO DE OPERACION	TRIM 1	TRIM 2	TRIM 3	TRIM 4	META ANUAL
Programa anual de auditorías realizado			0.00	0.00	0.00	0.00	0.00
Programa anual de auditorías programado			0.00	0.00	0.00	0.00	0.00
RESULTADO ESPERADO			0.00	0.00	0.00	0.00	0.00


DESCRIPCIÓN DE LA META ANUAL:

MEDIOS DE VERIFICACIÓN:

Programa anual de auditorías emitido, de la Contraloría Municipal.

METAS DE ACTIVIDADES RELACIONADAS Y AVANCE


ELABORÓ
Lic. Rafael Peralta Zayas


VALIDÓ
Lic. Rafael Peralta Zayas



SISTEMA MUNICIPAL DIF DE TLALNEPANTLA

PbRM-01d FICHA TECNICA DE DISEÑO DE INDICADORES ESTRATEGICOS O DE GESTION 2023

PILAR DE DESARROLLO / EJE TRANSVERSAL: Eje transversal II: Gobierno Moderno, Capaz y Responsable
TEMA DE DESARROLLO: Sistema Anticorrupción del Estado de México y Municipios
PROGRAMA PRESUPUESTARIO: 01030402 Sistema Anticorrupción del Estado de México y Municipios
PROYECTO: 010304020201 Responsabilidades administrativas 010304020204 Investigación de faltas administrativas
OBJETIVO DEL PROGRAMA PRESUPUESTARIO: Conjunto de acciones orientadas a establecer las bases de coordinación entre el Estado y los Municipios para el funcionamiento de los Sistemas Anticorrupción, de conformidad con lo dispuesto en la Constitución Política de los Estados Unidos Mexicanos, la Constitución Política del Estado Libre y Soberano de México y la Ley General del Sistema Nacional Anticorrupción y la Ley del Sistema Anticorrupción del Estado de México y Municipios, para que las autoridades estatales y municipales competentes prevengan, investiguen y sancionen las faltas administrativas y los hechos de corrupción.
DEPENDENCIA GENERAL: G00 CONTRALORÍA INTERNA
DEPENDENCIA AUXILIAR: 303 Contraloría Interna

Numero NA 4.1

ESTRUCTURA DEL INDICADOR

NOMBRE DEL INDICADOR: Promedio de servidores públicos asistentes a los eventos de concientización.
FÓRMULA DEL CÁLCULO: (Servidores públicos que asisten a los eventos/Total de eventos de concientización)
INTERPRETACIÓN: Medir el alcance de las campañas informativas en materia de responsabilidades administrativas.
DIMENSIÓN QUE ATIENDE: Eficiencia
FACTOR DE COMPARACIÓN: 1 campaña de difusión
DESCRIPCIÓN DEL FACTOR DE COMPARACIÓN: Registros administrativos del Órgano Interno de Control y del Departamento de Investigación.
LINEA BASE: 1 campaña de difusión realizada en el ejercicio fiscal 2022.


FRECUENCIA DE MEDICIÓN: Trimestral
TIPO DE INDICADOR: Gestión

CALENDARIZACION TRIMESTRAL

VARIABLES DEL INDICADOR	UNIDAD DE MEDIDA	TIPO DE OPERACION	TRIM 1	TRIM 2	TRIM 3	TRIM 4	META ANUAL
Servidores públicos que asisten a los eventos	Persona Servidora Pública	Constante	0.00	689.00	689.00	689.00	689.00
Total de eventos de concientización	Persona Servidora Pública	Sumable	0.00	1.00	1.00	0.00	2.00
RESULTADO ESPERADO			0.00	689.00	689.00	0.00	344.50

DESCRIPCIÓN DE LA META ANUAL: Llevar a cabo la difusión de información y normatividad para el adecuado ejercicio de la función pública a todo el personal del Sistema Municipal DIF.
MEDIOS DE VERIFICACIÓN: Convocatorias realizadas y listas de asistencia de cada los eventos realizados.
METAS DE ACTIVIDADES RELACIONADAS Y AVANCE: Difundir normatividad en materia de responsabilidades administrativas


ELABORÓ
 Lic. Rafael Peralta Zayas


VALIDÓ
 Lic. Rafael Peralta Zayas



Presupuesto Basado en Resultados Municipal

SISTEMA MUNICIPAL DIF DE TLALNEPANTLA

PbRM-01d FICHA TECNICA DE DISEÑO DE INDICADORES ESTRATEGICOS O DE GESTION 2023

PILAR DE DESARROLLO / EJE TRANSVERSAL: Eje transversal II: Gobierno Moderno, Capaz y Responsable
TEMA DE DESARROLLO: Sistema Anticorrupción del Estado de México y Municipios
PROGRAMA PRESUPUESTARIO: 01030402 Sistema Anticorrupción del Estado de México y Municipios
PROYECTO: 010304020201 Responsabilidades administrativas 010304020204 Investigación de faltas administrativas
OBJETIVO DEL PROGRAMA PRESUPUESTARIO: Conjunto de acciones orientadas a establecer las bases de coordinación entre el Estado y los Municipios para el funcionamiento de los Sistemas Anticorrupción , de conformidad con lo dispuesto en la Constitución Política de los Estados Unidos Mexicanos, la Constitución Política del Estado Libre y Soberano de México y la Ley General del Sistema Nacional Anticorrupción y la Ley del Sistema Anticorrupción del Estado de México y Municipios , para que las autoridades estatales y municipales competentes prevengan, investiguen y sancionen las faltas administrativas y los hechos de corrupción.
DEPENDENCIA GENERAL: G00 CONTRALORÍA INTERNA
DEPENDENCIA AUXILIAR: 303 Contraloría Interna

Numero NA 5.1 **No aplica**
NOMBRE DEL INDICADOR: Porcentaje de cumplimiento en la elaboración del Programa Anual de Trabajo del Comité Coordinador Municipal.
FÓRMULA DEL CÁLCULO: (Programa Anual de Trabajo del Comité Coordinador Municipal elaborado / Programa Anual de Trabajo del Comité Coordinador Municipal programado a realizar) *100
INTERPRETACIÓN:
DIMENSIÓN QUE ATIENDE: Eficiencia
FACTOR DE COMPARACIÓN:
DESCRIPCIÓN DEL FACTOR DE COMPARACIÓN:
LINEA BASE


ESTRUCTURA DEL INDICADOR


FRECUENCIA DE MEDICIÓN: Trimestral
TIPO DE INDICADOR: Gestión

CALENDARIZACION TRIMESTRAL

VARIABLES DEL INDICADOR	UNIDAD DE MEDIDA	TIPO DE OPERACION	TRIM 1	TRIM 2	TRIM 3	TRIM 4	META ANUAL
Programa Anual de Trabajo del Comité Coordinador Municipal elaborado			0.00	0.00	0.00	0.00	0.00
Programa Anual de Trabajo del Comité Coordinador Municipal programado a realizar			0.00	0.00	0.00	0.00	0.00
RESULTADO ESPERADO			0.00	0.00	0.00	0.00	0.00

DESCRIPCIÓN DE LA META ANUAL:
MEDIOS DE VERIFICACIÓN: Programa Anual de Trabajo del Comité Coordinador Municipal.
METAS DE ACTIVIDADES RELACIONADAS Y AVANCE


ELABORÓ
 Lic. Rafael Peralla Zayas


VALIDÓ
 Lic. Rafael Peralla Zayas



SISTEMA MUNICIPAL DIF DE TLALNEPANTLA

PbRM-01d FICHA TECNICA DE DISEÑO DE INDICADORES ESTRATEGICOS O DE GESTION 2023

PILAR DE DESARROLLO / EJE TRANSVERSAL: Eje transversal II: Gobierno Moderno, Capaz y Responsable
TEMA DE DESARROLLO: Sistema Anticorrupción del Estado de México y Municipios
PROGRAMA PRESUPUESTARIO: 01030402 Sistema Anticorrupción del Estado de México y Municipios
PROYECTO: 010304020201 Responsabilidades administrativas 010304020204 Investigación de faltas administrativas
OBJETIVO DEL PROGRAMA PRESUPUESTARIO: Conjunto de acciones orientadas a establecer las bases de coordinación entre el Estado y los Municipios para el funcionamiento de los Sistemas Anticorrupción , de conformidad con lo dispuesto en la Constitución Política de los Estados Unidos Mexicanos, la Constitución Política del Estado Libre y Soberano de México y la Ley General del Sistema Nacional Anticorrupción y la Ley del Sistema Anticorrupción del Estado de México y Municipios , para que las autoridades estatales y municipales competentes prevengan, investiguen y sancionen las faltas administrativas y los hechos de corrupción.
DEPENDENCIA GENERAL: G00 CONTRALORÍA INTERNA
DEPENDENCIA AUXILIAR: 303 Contraloría Interna

Numero NA 5.2 **No aplica**
NOMBRE DEL INDICADOR: Porcentaje de cumplimiento en la integración del Informe Anual de Resultados y Avances del Comité Coordinador Municipal.
FÓRMULA DEL CÁLCULO: (Informe Anual de Resultados y Avances del Comité Coordinador Municipal realizados / Informe Anual de Resultados y Avances del Comité Coordinador Municipal programados a realizar) *100
INTERPRETACIÓN:
DIMENSIÓN QUE ATIENDE: Eficiencia
FACTOR DE COMPARACIÓN:
DESCRIPCIÓN DEL FACTOR DE COMPARACIÓN:
LINEA BASE


ESTRUCTURA DEL INDICADOR

FRECUENCIA DE MEDICIÓN: Trimestral
TIPO DE INDICADOR: Gestión

CALENDARIZACION TRIMESTRAL

VARIABLES DEL INDICADOR	UNIDAD DE MEDIDA	TIPO DE OPERACION	TRIM 1	TRIM 2	TRIM 3	TRIM 4	META ANUAL
Informe Anual de Resultados y Avances del Comité Coordinador Municipal realizados			0.00	0.00	0.00	0.00	0.00
Informe Anual de Resultados y Avances del Comité Coordinador Municipal programados a realizar			0.00	0.00	0.00	0.00	0.00
RESULTADO ESPERADO			0.00	0.00	0.00	0.00	0.00

DESCRIPCIÓN DE LA META ANUAL:
MEDIOS DE VERIFICACIÓN: Informe Anual de Resultados y Avances del Comité Coordinador Municipal.
METAS DE ACTIVIDADES RELACIONADAS Y AVANCE




ELABORÓ **VALIDÓ**
 Lic. Rafael Peralta Zayas Lic. Rafael Peralta Zayas



SISTEMA MUNICIPAL DIF DE TLALNEPANTLA

PbRM-01d FICHA TECNICA DE DISEÑO DE INDICADORES ESTRATEGICOS O DE GESTION 2023

PILAR DE DESARROLLO / EJE TRANSVERSAL: Eje transversal II: Gobierno Moderno, Capaz y Responsable
TEMÁ DE DESARROLLO: Eficiencia y eficacia en el sector público
PROGRAMA PRESUPUESTARIO: 01030501 Asistencia jurídica al Ejecutivo
PROYECTO: 010305010105 Asesoría jurídica al ayuntamiento
OBJETIVO DEL PROGRAMA PRESUPUESTARIO: Comprende todas las acciones orientadas al fortalecimiento y mejora de los procedimientos regulatorios y conductos legales establecidos, que influyan directamente en la garantía jurídica del gobierno y la sociedad.
DEPENDENCIA GENERAL: F00 AREA DE GESTIÓN SOCIAL
DEPENDENCIA AUXILIAR: 312 Área de Servicios Jurídicos

Numero NF 1

ESTRUCTURA DEL INDICADOR

NOMBRE DEL INDICADOR: Tasa de variación de procedimientos jurídicos regulatorios mejorados.
FÓRMULA DEL CÁLCULO: $((\text{Procedimientos jurídicos regulatorios mejorados en el año actual} / \text{Procedimientos jurídicos regulatorios mejorados en el año anterior}) - 1) * 100$
INTERPRETACIÓN: Establecer un comparativo anual entre los años 2022 y 2023 de los instrumentos jurídicos mejorados.
DIMENSIÓN QUE ATIENDE: Eficiencia
FACTOR DE COMPARACIÓN: 257 contratos y convenios
DESCRIPCIÓN DEL FACTOR DE COMPARACIÓN: Registros administrativos de la Dirección Jurídica del SMDIF.
LINEA BASE 257 contratos y convenios suscritos durante 2022.

FRECUENCIA DE MEDICIÓN: Anual
TIPO DE INDICADOR: Estratégico

CALENDARIZACION TRIMESTRAL

VARIABLES DEL INDICADOR	UNIDAD DE MEDIDA	TIPO DE OPERACION	TRIM 1	TRIM 2	TRIM 3	TRIM 4	META ANUAL
Procedimientos jurídicos regulatorios mejorados en el año actual	Documento	Sumable	0.00	0.00	0.00	200.00	200.00
Procedimientos jurídicos regulatorios mejorados en el año anterior	Documento	Sumable	0.00	0.00	0.00	257.00	257.00
RESULTADO ESPERADO			0.00	0.00	0.00	-22.18	-22.18

DESCRIPCIÓN DE LA META ANUAL: Brindar certeza jurídica al SMDIF a través de una correcta integración de convenios, contratos y acuerdos revisados por la Dirección Jurídica para su aplicación en las diversas áreas del Organismo.
MEDIOS DE VERIFICACIÓN: Expedientes legales.
METAS DE ACTIVIDADES RELACIONADAS Y AVANCE Elaborar convenios, contratos y otros en los que sea parte el SMDIF

ELABORÓ

 Lic. Miriam Guadalupe Saldaña Meneses



VALIDÓ

 Dr. Benjamín González Pozos



SISTEMA MUNICIPAL DIF DE TLALNEPANTLA

PbRM-01d FICHA TECNICA DE DISEÑO DE INDICADORES ESTRATEGICOS O DE GESTION 2023

PILAR DE DESARROLLO / EJE TRANSVERSAL: Eje transversal II: Gobierno Moderno, Capaz y Responsable
TEMA DE DESARROLLO: Eficiencia y eficacia en el sector público
PROGRAMA PRESUPUESTARIO: 01030501 Asistencia jurídica al Ejecutivo
PROYECTO: 010305010105 Asesoría jurídica al ayuntamiento
OBJETIVO DEL PROGRAMA PRESUPUESTARIO: Comprende todas las acciones orientadas al fortalecimiento y mejora de los procedimientos regulatorios y conductos legales establecidos, que influyan directamente en la garantía jurídica del gobierno y la sociedad.
DEPENDENCIA GENERAL: F00 AREA DE GESTIÓN SOCIAL
DEPENDENCIA AUXILIAR: 312 Área de Servicios Jurídicos

Numero NP 1

ESTRUCTURA DEL INDICADOR

NOMBRE DEL INDICADOR: Porcentaje de asesores jurídicos municipales capacitados.
FÓRMULA DEL CÁLCULO: $(\text{Asesores jurídicos municipales capacitados} / \text{Total de asesores jurídicos en el Ayuntamiento}) * 100$
INTERPRETACIÓN: Medir el porcentaje de capacitación y profesionalización de los asesores jurídicos internos del SMDIF.
DIMENSIÓN QUE ATIENDE: Eficiencia
FACTOR DE COMPARACIÓN: 2 asesores jurídicos
DESCRIPCIÓN DEL FACTOR DE COMPARACIÓN: Registros administrativos de la Dirección Jurídica del SMDIF.
LINEA BASE: 2 asesores jurídicos adscritos al Organismo durante 2022.

FRECUENCIA DE MEDICIÓN: Anual
TIPO DE INDICADOR: Estratégico

CALENDARIZACION TRIMESTRAL

VARIABLES DEL INDICADOR	UNIDAD DE MEDIDA	TIPO DE OPERACION	TRIM 1	TRIM 2	TRIM 3	TRIM 4	META ANUAL
Asesores jurídicos municipales capacitados	Asesor jurídico	Sumable	0.00	0.00	0.00	4.00	4.00
Total de asesores jurídicos en el Ayuntamiento	Asesor jurídico	Sumable	0.00	0.00	0.00	4.00	4.00
RESULTADO ESPERADO			0.00	0.00	0.00	100.00	100.00

DESCRIPCIÓN DE LA META ANUAL: Garantizar la profesionalización de los asesores jurídicos del SMDIF.
MEDIOS DE VERIFICACIÓN: Listas de asistencia
METAS DE ACTIVIDADES RELACIONADAS Y AVANCE Asesorar a las unidades administrativas del SMDIF en las solicitudes realizadas por autoridades administrativas, investigadoras o judiciales

ELABORÓ

 Lic. Miriam Guadalupe Saldaña Meneses



VALIDÓ

 Dr. Benjamín González Pozos



SISTEMA MUNICIPAL DIF DE TLALNEPANTLA

PbRM-01d FICHA TECNICA DE DISEÑO DE INDICADORES ESTRATEGICOS O DE GESTION 2023

PILAR DE DESARROLLO / EJE TRANSVERSAL: Eje transversal II: Gobierno Moderno, Capaz y Responsable
 TEMA DE DESARROLLO: Eficiencia y eficacia en el sector público
 PROGRAMA PRESUPUESTARIO: 01030501 Asistencia jurídica al Ejecutivo
 PROYECTO: 010305010105 Asesoría jurídica al ayuntamiento
 OBJETIVO DEL PROGRAMA PRESUPUESTARIO: Comprende todas las acciones orientadas al fortalecimiento y mejora de los procedimientos regulatorios y conductos legales establecidos, que influyan directamente en la garantía jurídica del gobierno y la sociedad.
 DEPENDENCIA GENERAL: F00 AREA DE GESTIÓN SOCIAL
 DEPENDENCIA AUXILIAR: 312 Área de Servicios Jurídicos

Numero NC 1 No aplica

ESTRUCTURA DEL INDICADOR

NOMBRE DEL INDICADOR: Porcentaje de asesorías jurídicas impartidas.
 FÓRMULA DEL CÁLCULO: (Asesorías jurídicas impartidas/Asesorías jurídicas programadas)*100

INTERPRETACIÓN:

DIMENSIÓN QUE ATIENDE: Eficiencia

FRECUENCIA DE MEDICIÓN: Semestral

FACTOR DE COMPARACIÓN:

TIPO DE INDICADOR: Gestión

DESCRIPCIÓN DEL FACTOR DE COMPARACIÓN:

LINEA BASE

CALENDARIZACION TRIMESTRAL

VARIABLES DEL INDICADOR	UNIDAD DE MEDIDA	TIPO DE OPERACION	TRIM 1	TRIM 2	TRIM 3	TRIM 4	META ANUAL
Asesorías jurídicas impartidas			0.00	0.00	0.00	0.00	0.00
Asesorías jurídicas programadas			0.00	0.00	0.00	0.00	0.00
RESULTADO ESPERADO			0.00	0.00	0.00	0.00	0.00

DESCRIPCIÓN DE LA META ANUAL:

MEDIOS DE VERIFICACIÓN: Bitácoras de seguimiento

METAS DE ACTIVIDADES RELACIONADAS Y AVANCE

ELABORÓ

Lic. Miriam Guadalupe Saldaña Meneses



VALIDÓ

Dr. Benjamin González Pozos



SISTEMA MUNICIPAL DIF DE TLALNEPANTLA

PbRM-01d FICHA TECNICA DE DISEÑO DE INDICADORES ESTRATEGICOS O DE GESTION 2023

PILAR DE DESARROLLO / EJE TRANSVERSAL: Eje transversal II: Gobierno Moderno, Capaz y Responsable
TEMA DE DESARROLLO: Eficiencia y eficacia en el sector público
PROGRAMA PRESUPUESTARIO: 01030501 Asistencia jurídica al Ejecutivo
PROYECTO: 010305010105 Asesoría jurídica al ayuntamiento
OBJETIVO DEL PROGRAMA PRESUPUESTARIO: Comprende todas las acciones orientadas al fortalecimiento y mejora de los procedimientos regulatorios y conductos legales establecidos, que influyan directamente en la garantía jurídica del gobierno y la sociedad.
DEPENDENCIA GENERAL: F00 AREA DE GESTIÓN SOCIAL
DEPENDENCIA AUXILIAR: 312 Área de Servicios Jurídicos

Numero NC 2

ESTRUCTURA DEL INDICADOR

NOMBRE DEL INDICADOR: Porcentaje de demandas en contra de la Administración Pública Municipal atendidas.
FÓRMULA DEL CÁLCULO: (Demandas en contra de la Administración Pública Municipal atendidas/Demandas en contra de la Administración Pública Municipal presentadas)*100
INTERPRETACIÓN: Medir el porcentaje de las representaciones jurídicas por parte del SMDIF.
DIMENSIÓN QUE ATIENDE: Eficiencia **FRECUENCIA DE MEDICIÓN:** Semestral
FACTOR DE COMPARACIÓN: No aplica **TIPO DE INDICADOR:** Gestión
DESCRIPCIÓN DEL FACTOR DE COMPARACIÓN: No aplica, debido a que no existe un antecedente administrativo de la ejecución de este indicador durante 2022.
LINEA BASE: No aplica

CALENDARIZACION TRIMESTRAL

VARIABLES DEL INDICADOR	UNIDAD DE MEDIDA	TIPO DE OPERACION	TRIM 1	TRIM 2	TRIM 3	TRIM 4	META ANUAL
Demandas en contra de la Administración Pública Municipal atendidas	Informe mensual	Sumable	0.00	6.00	0.00	6.00	12.00
Demandas en contra de la Administración Pública Municipal presentadas	Informe mensual	Sumable	0.00	6.00	0.00	6.00	12.00
RESULTADO ESPERADO			0.00	100.00	0.00	100.00	100.00

DESCRIPCIÓN DE LA META ANUAL: Integrar los informes de la representación jurídica del SMDIF ante las autoridades del Trabajo y del Poder Judicial de la Federación
MEDIOS DE VERIFICACIÓN: Expedientes legales.
METAS DE ACTIVIDADES RELACIONADAS Y AVANCE Llevar a cabo la representación jurídica ante las autoridades del Trabajo y del Poder Judicial de la Federación

ELABORÓ

Lic. Carlos Eduardo Flores Juárez



VALIDÓ

Dr. Benjamín González Pozos



SISTEMA MUNICIPAL DIF DE TLALNEPANTLA

PbRM-01d FICHA TECNICA DE DISEÑO DE INDICADORES ESTRATEGICOS O DE GESTION 2023

PILAR DE DESARROLLO / EJE TRANSVERSAL: Eje transversal II: Gobierno Moderno, Capaz y Responsable
 TEMÁ DE DESARROLLO: Eficiencia y eficacia en el sector público
 PROGRAMA PRESUPUESTARIO: 01030501 Asistencia jurídica al Ejecutivo
 PROYECTO: 010305010105 Asesoría jurídica al ayuntamiento
 OBJETIVO DEL PROGRAMA PRESUPUESTARIO: Comprende todas las acciones orientadas al fortalecimiento y mejora de los procedimientos regulatorios y conductos legales establecidos, que influyan directamente en la garantía jurídica del gobierno y la sociedad.
 DEPENDENCIA GENERAL: F00 AREA DE GESTIÓN SOCIAL
 DEPENDENCIA AUXILIAR: 312 Área de Servicios Jurídicos

Numero NA 1.1 No aplica
 NOMBRE DEL INDICADOR: Porcentaje de resoluciones jurídicas emitidas.
 FÓRMULA DEL CÁLCULO: $(\text{Resoluciones jurídicas emitidas} / \text{Total de asuntos jurídicos recibidos}) * 100$
 INTERPRETACIÓN:
 DIMENSIÓN QUE ATIENDE: Eficiencia
 FACTOR DE COMPARACIÓN:
 DESCRIPCIÓN DEL FACTOR DE COMPARACIÓN:
 LINEA BASE

ESTRUCTURA DEL INDICADOR

FRECUENCIA DE MEDICIÓN: Trimestral
 TIPO DE INDICADOR: Gestión

CALENDARIZACION TRIMESTRAL

VARIABLES DEL INDICADOR	UNIDAD DE MEDIDA	TIPO DE OPERACION	TRIM 1	TRIM 2	TRIM 3	TRIM 4	META ANUAL
Resoluciones jurídicas emitidas			0.00	0.00	0.00	0.00	0.00
Total de asuntos jurídicos recibidos			0.00	0.00	0.00	0.00	0.00
RESULTADO ESPERADO			0.00	0.00	0.00	0.00	0.00

DESCRIPCIÓN DE LA META ANUAL:
 MEDIOS DE VERIFICACIÓN: Expedientes legales.
 METAS DE ACTIVIDADES RELACIONADAS Y AVANCE

ELABORÓ

Lic. Miriam Guadalupe Saldaña Mereses



VALIDÓ

Dr. Benjamín González Pozos



SISTEMA MUNICIPAL DIF DE TLALNEPANTLA

PbRM-01d FICHA TECNICA DE DISEÑO DE INDICADORES ESTRATEGICOS O DE GESTION 2023

PILAR DE DESARROLLO / EJE TRANSVERSAL: Eje transversal II: Gobierno Moderno, Capaz y Responsable
 TEMA DE DESARROLLO: Eficiencia y eficacia en el sector público
 PROGRAMA PRESUPUESTARIO: 01030501 Asistencia jurídica al Ejecutivo
 PROYECTO: 010305010105 Asesoría jurídica al ayuntamiento
 OBJETIVO DEL PROGRAMA PRESUPUESTARIO: Comprende todas las acciones orientadas al fortalecimiento y mejora de los procedimientos regulatorios y conductos legales establecidos, que influyan directamente en la garantía jurídica del gobierno y la sociedad.
 DEPENDENCIA GENERAL: F00 AREA DE GESTIÓN SOCIAL
 DEPENDENCIA AUXILIAR: 312 Área de Servicios Jurídicos

Numero NA 1.2 No aplica

ESTRUCTURA DEL INDICADOR

NOMBRE DEL INDICADOR: Porcentaje de notificaciones jurídicas presentadas.
 FÓRMULA DEL CÁLCULO: (Notificaciones jurídicas presentadas/Notificaciones jurídicas programadas)*100

INTERPRETACIÓN:

DIMENSIÓN QUE ATIENDE: Eficiencia

FRECUENCIA DE MEDICIÓN: Trimestral

FACTOR DE COMPARACIÓN:

TIPO DE INDICADOR: Gestión

DESCRIPCIÓN DEL FACTOR DE COMPARACIÓN:

LINEA BASE

CALENDARIZACION TRIMESTRAL

VARIABLES DEL INDICADOR	UNIDAD DE MEDIDA	TIPO DE OPERACION	TRIM 1	TRIM 2	TRIM 3	TRIM 4	META ANUAL
Notificaciones jurídicas presentadas			0.00	0.00	0.00	0.00	0.00
Notificaciones jurídicas programadas			0.00	0.00	0.00	0.00	0.00
RESULTADO ESPERADO			0.00	0.00	0.00	0.00	0.00

DESCRIPCIÓN DE LA META ANUAL:

MEDIOS DE VERIFICACIÓN: Expedientes legales.

METAS DE ACTIVIDADES RELACIONADAS Y AVANCE

ELABORÓ

Lic. Miriam Guadalupe Saldaña Meneses



VALIDÓ

Dr. Benjamín González Pozos



SISTEMA MUNICIPAL DIF DE TLALNEPANTLA

PbRM-01d FICHA TECNICA DE DISEÑO DE INDICADORES ESTRATEGICOS O DE GESTION 2023

PILAR DE DESARROLLO / EJE TRANSVERSAL: Eje transversal II: Gobierno Moderno, Capaz y Responsable
TEMA DE DESARROLLO: Eficiencia y eficacia en el sector público
PROGRAMA PRESUPUESTARIO: 01030501 Asistencia jurídica al Ejecutivo
PROYECTO: 010305010105 Asesoría jurídica al ayuntamiento
OBJETIVO DEL PROGRAMA PRESUPUESTARIO: Comprende todas las acciones orientadas al fortalecimiento y mejora de los procedimientos regulatorios y conductos legales establecidos, que influyan directamente en la garantía jurídica del gobierno y la sociedad.
DEPENDENCIA GENERAL: F00 AREA DE GESTIÓN SOCIAL
DEPENDENCIA AUXILIAR: 312 Área de Servicios Jurídicos

Numero NA 2.1

ESTRUCTURA DEL INDICADOR

NOMBRE DEL INDICADOR: Porcentaje de tramitación de asuntos jurídicos realizados.
FÓRMULA DEL CÁLCULO: (Tramites de asuntos jurídicos realizados/Tramites de asuntos jurídicos programados)*100
INTERPRETACIÓN: Medir el porcentaje de cumplimiento en integración de los expedientes legales derivado de la celebración de convenios en materia laboral.
DIMENSIÓN QUE ATIENDE: Eficiencia **FRECUENCIA DE MEDICIÓN:** Trimestral
FACTOR DE COMPARACIÓN: No aplica **TIPO DE INDICADOR:** Gestión
DESCRIPCIÓN DEL FACTOR DE COMPARACIÓN: No aplica, debido a que no existe un antecedente administrativo de la ejecución de este indicador durante 2022.
LINEA BASE: No aplica

CALENDARIZACION TRIMESTRAL

VARIABLES DEL INDICADOR	UNIDAD DE MEDIDA	TIPO DE OPERACION	TRIM 1	TRIM 2	TRIM 3	TRIM 4	META ANUAL
Tramites de asuntos jurídicos realizados	Informe mensual	Sumable	3.00	3.00	3.00	3.00	12.00
Tramites de asuntos jurídicos programados	Informe mensual	Sumable	3.00	3.00	3.00	3.00	12.00
RESULTADO ESPERADO			100.00	100.00	100.00	100.00	100.00

DESCRIPCIÓN DE LA META ANUAL: Llevar un adecuado registro administrativo de los convenios celebrados con los ex trabajadores del SMDIF ante la Sala Auxiliar y Junta Local de Conciliación y Arbitraje
MEIOS DE VERIFICACIÓN: Expedientes legales.
METAS DE ACTIVIDADES RELACIONADAS Y AVANCE: Celebrar convenios con los ex trabajadores del SMDIF ante la Sala Auxiliar y Junta Local de Conciliación y Arbitraje

ELABORÓ



VALIDÓ

Lic. Carlos Eduardo Flores Juárez

Dr. Benjamín González Pozos



SISTEMA MUNICIPAL DIF DE TLALNEPANTLA

PbRM-01d FICHA TECNICA DE DISEÑO DE INDICADORES ESTRATEGICOS O DE GESTION 2023

PILAR DE DESARROLLO / EJE TRANSVERSAL: Eje transversal II: Gobierno Moderno, Capaz y Responsable
TEMA DE DESARROLLO: Eficiencia y eficacia en el sector público
PROGRAMA PRESUPUESTARIO: 01030501 Asistencia jurídica al Ejecutivo
PROYECTO: 010305010105 Asesoría jurídica al ayuntamiento
OBJETIVO DEL PROGRAMA PRESUPUESTARIO: Comprende todas las acciones orientadas al fortalecimiento y mejora de los procedimientos regulatorios y conductos legales establecidos, que influyan directamente en la garantía jurídica del gobierno y la sociedad.
DEPENDENCIA GENERAL: F00 AREA DE GESTIÓN SOCIAL
DEPENDENCIA AUXILIAR: 312 Área de Servicios Jurídicos

Numero NA 2.2

ESTRUCTURA DEL INDICADOR

NOMBRE DEL INDICADOR: Porcentaje de asesorías de mediación y conciliación de diferendos entre las partes en conflicto.
FÓRMULA DEL CÁLCULO: (Asesorías de mediación y conciliación de diferendos entre las partes en conflicto realizadas/Asesorías de mediación y conciliación de diferendos entre las partes en conflicto programadas)*100
INTERPRETACIÓN: Medir el porcentaje de cumplimiento en el otorgamiento de asesorías jurídicas por parte del SMDIF.
DIMENSIÓN QUE ATIENDE: Eficiencia
FACTOR DE COMPARACIÓN: 10 informes mensuales de asesorías jurídicas
DESCRIPCIÓN DEL FACTOR DE COMPARACIÓN: Registros administrativos de la Dirección Jurídica del SMDIF.
LINEA BASE 10 informes mensuales de asesorías jurídicas durante 2022.

FRECUENCIA DE MEDICIÓN: Trimestral
TIPO DE INDICADOR: Gestión

CALENDARIZACION TRIMESTRAL

VARIABLES DEL INDICADOR	UNIDAD DE MEDIDA	TIPO DE OPERACION	TRIM 1	TRIM 2	TRIM 3	TRIM 4	META ANUAL
Asesorías de mediación y conciliación de diferendos entre las partes en conflicto realizadas	Informe mensual de asesorías	Sumable	3.00	3.00	3.00	3.00	12.00
Asesorías de mediación y conciliación de diferendos entre las partes en conflicto programadas	Informe mensual de asesorías	Sumable	3.00	3.00	3.00	3.00	12.00
RESULTADO ESPERADO			100.00	100.00	100.00	100.00	100.00

DESCRIPCIÓN DE LA META ANUAL: Brindar asesorías jurídicas para una adecuada atención y conciliación de las solicitudes realizadas por autoridades administrativas, investigadoras o judiciales.
MEDIOS DE VERIFICACIÓN: Bitácora de seguimiento de asesorías de mediación. Actas de conciliación levantadas.
METAS DE ACTIVIDADES RELACIONADAS Y AVANCE Asesorar a las unidades administrativas del SMDIF en las solicitudes realizadas por autoridades administrativas, investigadoras o judiciales

ELABORÓ

Lic. Miriam Guadalupe Saldaña Meneses



VALIDO

Dr. Benjamin González Pozos



SISTEMA MUNICIPAL DIF DE TLALNEPANTLA

PbRM-01d FICHA TECNICA DE DISEÑO DE INDICADORES ESTRATEGICOS O DE GESTION 2023

PILAR DE DESARROLLO / EJE TRANSVERSAL: Eje transversal II: Gobierno Moderno, Capaz y Responsable
TEMA DE DESARROLLO: Finanzas públicas sanas
PROGRAMA PRESUPUESTARIO: 01050202 Fortalecimiento de los ingresos
PROYECTO: 010502020101 Captación y recaudación de Ingresos
OBJETIVO DEL PROGRAMA PRESUPUESTARIO: Incluye acciones que permitan elevar la calidad, capacidad y equidad tributaria, con seguridad jurídica, transparencia y simplificación de trámites para el contribuyente, desarrollando un régimen fiscal que amplíe la base de contribuyentes e intensificando las acciones de control para el cumplimiento de las obligaciones tributarias que eviten la elusión y evasión fiscal.
DEPENDENCIA GENERAL: C00 TESORERIA
DEPENDENCIA AUXILIAR: 306 Área de Finanzas

Numero NF 1

ESTRUCTURA DEL INDICADOR

NOMBRE DEL INDICADOR: Tasa de variación de los ingresos propios municipales.
FÓRMULA DEL CÁLCULO: $((\text{Monto de Ingresos propios municipales del año actual} / \text{Total de Ingresos propios municipales del año anterior}) - 1) * 100$
INTERPRETACIÓN: Establecer un comparativo anual entre los años 2022 y 2023 respecto a la recaudación de ingresos propios del municipio.
DIMENSIÓN QUE ATIENDE: Eficiencia
FACTOR DE COMPARACIÓN: \$248,930,657.99 de ingresos propios
DESCRIPCIÓN DEL FACTOR DE COMPARACIÓN: Registros administrativos
LINEA BASE: \$248,930,657.99 de ingresos propios durante 2022.

FRECUENCIA DE MEDICIÓN: Anual
TIPO DE INDICADOR: Estratégico

CALENDARIZACION TRIMESTRAL

VARIABLES DEL INDICADOR	UNIDAD DE MEDIDA	TIPO DE OPERACION	TRIM 1	TRIM 2	TRIM 3	TRIM 4	META ANUAL
Monto de Ingresos propios municipales del año actual	Ingresos	Sumable	0.00	0.00	0.00	354,307,170.51	354,307,170.51
Total de Ingresos propios municipales del año anterior	Ingresos	Sumable	0.00	0.00	0.00	248,930,657.99	248,930,657.99
RESULTADO ESPERADO			0.00	0.00	0.00	42.33	42.33

DESCRIPCIÓN DE LA META ANUAL: Llevar a cabo el correcto registro contable de los ingresos propios del SMDIF.
MEDIOS DE VERIFICACIÓN: Estados Comparativos de Ingresos.
METAS DE ACTIVIDADES RELACIONADAS Y AVANCE

Realizar arqueos de caja de forma periódica a centros recaudadores del SMDIF
 Realizar el análisis mensual de la recaudación conforme a la Ley de Ingresos
 Informar a las unidades administrativas el avance en la recaudación de ingresos propios del SMDIF
 Presentar el proyecto de presupuesto definitivo de la Ley de Ingresos, ante el Órgano Superior de Fiscaliza
 Elaborar el anteproyecto del Presupuesto de Ingresos 2024



ELABORÓ

Lic. Roberto González Téllez

VALIDÓ

L.C. Leobardo Sihué Alanís Urbán





Presupuesto Basado en Resultados Municipal

SISTEMA MUNICIPAL DIF DE TLALNEPANTLA

PbRM-01d FICHA TECNICA DE DISEÑO DE INDICADORES ESTRATEGICOS O DE GESTION 2023

PILAR DE DESARROLLO / EJE TRANSVERSAL: Eje transversal II: Gobierno Moderno, Capaz y Responsable
TEMA DE DESARROLLO: Finanzas públicas sanas
PROGRAMA PRESUPUESTARIO: 01050202 Fortalecimiento de los ingresos
PROYECTO: 010502020101 Captación y recaudación de ingresos
OBJETIVO DEL PROGRAMA PRESUPUESTARIO: Incluye acciones que permitan elevar la calidad, capacidad y equidad tributaria, con seguridad jurídica, transparencia y simplificación de trámites para el contribuyente, desarrollando un régimen fiscal que amplíe la base de contribuyentes e intensificando las acciones de control para el cumplimiento de las obligaciones tributarias que eviten la elusión y evasión fiscal.
DEPENDENCIA GENERAL: C00 TESORERIA
DEPENDENCIA AUXILIAR: 306 Área de Finanzas

Numero NP 1

ESTRUCTURA DEL INDICADOR

NOMBRE DEL INDICADOR: Tasa de variación de los recursos propios del municipio sin considerar participaciones.
FÓRMULA DEL CÁLCULO: $((\text{Recursos propios del municipio sin considerar participaciones del año actual} / \text{Recursos Propios de municipio sin considerar participaciones del año anterior}) - 1) * 100$
INTERPRETACIÓN: Establecer un comparativo anual entre los años 2022 y 2023 respecto a la recaudación de ingresos propios del municipio sin considerar las participaciones y el subsidio municipal.
DIMENSIÓN QUE ATIENDE: Eficiencia
FRECUENCIA DE MEDICIÓN: Anual
FACTOR DE COMPARACIÓN: \$14,578,700 de recursos propios sin participacione
TIPO DE INDICADOR: Estratégico
DESCRIPCIÓN DEL FACTOR DE COMPARACIÓN: Registros administrativos
LINEA BASE: \$14,578,700 de recursos propios sin participacione

CALENDARIZACION TRIMESTRAL

VARIABLES DEL INDICADOR	UNIDAD DE MEDIDA	TIPO DE OPERACION	TRIM 1	TRIM 2	TRIM 3	TRIM 4	META ANUAL
Recursos propios del municipio sin considerar participaciones del año actual	Ingresos	Sumable	0.00	0.00	0.00	18,641,930.00	18,641,930.00
Recursos Propios de municipio sin considerar participaciones del año anterior	Ingresos	Sumable	0.00	0.00	0.00	14,578,700.00	14,578,700.00
RESULTADO ESPERADO			0.00	0.00	0.00	27.87	27.87

DESCRIPCIÓN DE LA META ANUAL: Llevar a cabo el correcto registro contable de los ingresos propios del SMDIF, específicamente de aquellos que se recaudan por concepto del cobro de cuotas por los servicios asistenciales.
MEDIOS DE VERIFICACIÓN: Estados Comparativos de Ingresos.
METAS DE ACTIVIDADES RELACIONADAS Y AVANCE:
Realizar arqueos de caja de forma periódica a centros recaudadores del SMDIF
Realizar el análisis mensual de la recaudación conforme a la Ley de Ingresos
Informar a las unidades administrativas el avance en la recaudación de Ingresos propios del SMDIF
Presentar el proyecto de presupuesto definitivo de la Ley de Ingresos, ante el Órgano Superior de Fiscaliza
Elaborar el anteproyecto del Presupuesto de Ingresos 2024



ELABORÓ

Lic. Roberto González Téllez

VALIDÓ

L.C. Leobardo Sinuhé Alanís Urbán





SISTEMA MUNICIPAL DIF DE TLALNEPANTLA

PbRM-01d FICHA TECNICA DE DISEÑO DE INDICADORES ESTRATEGICOS O DE GESTION 2023

PILAR DE DESARROLLO / EJE TRANSVERSAL: Eje transversal II: Gobierno Moderno, Capaz y Responsable
TEMA DE DESARROLLO: Finanzas públicas sanas
PROGRAMA PRESUPUESTARIO: 01050202 Fortalecimiento de los ingresos
PROYECTO: 010502020101 Captación y recaudación de ingresos
OBJETIVO DEL PROGRAMA PRESUPUESTARIO: Incluye acciones que permitan elevar la calidad, capacidad y equidad tributaria, con seguridad jurídica, transparencia y simplificación de trámites para el contribuyente, desarrollando un régimen fiscal que amplíe la base de contribuyentes e intensificando las acciones de control para el cumplimiento de las obligaciones tributarias que eviten la elusión y evasión fiscal.
DEPENDENCIA GENERAL: C00 TESORERIA
DEPENDENCIA AUXILIAR: 306 Área de Finanzas

Numero NC 1

ESTRUCTURA DEL INDICADOR

NOMBRE DEL INDICADOR: Tasa de variación de la recaudación corriente.
FÓRMULA DEL CÁLCULO: $((\text{Monto de recaudación corriente obtenida en el trimestre del año actual} / \text{Recaudación corriente obtenida en el trimestre del año anterior}) - 1) * 100$
INTERPRETACIÓN: Medir el porcentaje de cumplimiento en la recaudación corriente trimestral
DIMENSIÓN QUE ATIENDE: Eficiencia
TIPO DE COMPARACIÓN: \$14,578,700 de recursos propios sin participaciones
DESCRIPCIÓN DEL FACTOR DE COMPARACIÓN: Registros administrativos
LINEA BASE: \$14,578,700 de recursos propios sin participaciones durante 2022.

FRECUENCIA DE MEDICIÓN: Trimestral
TIPO DE INDICADOR: Gestión

CALENDARIZACION TRIMESTRAL

VARIABLES DEL INDICADOR	UNIDAD DE MEDIDA	TIPO DE OPERACION	TRIM 1	TRIM 2	TRIM 3	TRIM 4	META ANUAL
Recaudación corriente obtenida en el trimestre del año actual	Ingresos	Sumable	4,590,450.00	4,108,330.00	5,637,400.00	4,305,750.00	18,641,930.00
Recaudación corriente obtenida en el trimestre del año anterior	Ingresos	Sumable	3,535,693.00	3,363,930.00	4,554,007.00	3,125,070.00	14,578,700.00
RESULTADO ESPERADO			29.83	22.13	23.79	37.78	27.87

DESCRIPCIÓN DE LA META ANUAL: Llevar el análisis y registro contable de los ingresos y la recaudación corriente del SMDIF.
MEDIOS DE VERIFICACIÓN: Estados Comparativos de Ingresos.
METAS DE ACTIVIDADES RELACIONADAS Y AVANCE
 Realizar arqueos de caja de forma periódica a centros recaudadores del SMDIF
 Informar a las unidades administrativas el avance en la recaudación de ingresos propios del SMDIF
 Elaborar el anteproyecto del Presupuesto de Ingresos 2024
 Realizar el análisis mensual de la recaudación conforme a la Ley de Ingresos
 Presentar el proyecto de presupuesto definitivo de la Ley de Ingresos, ante el Órgano Superior de Fiscaliza



ELABORO

Lic. Roberto González Téllez

VALIDÓ

L.C. Leobardo Sinuhé Alanís Urbán





SISTEMA MUNICIPAL DIF DE TLALNEPANTLA

PbRM-01d FICHA TECNICA DE DISEÑO DE INDICADORES ESTRATEGICOS O DE GESTION 2023

PILAR DE DESARROLLO / EJE TRANSVERSAL: Eje transversal II: Gobierno Moderno, Capaz y Responsable

TEMA DE DESARROLLO: Finanzas públicas sanas

PROGRAMA PRESUPUESTARIO: 01050202 Fortalecimiento de los ingresos

PROYECTO: 010502020101 Captación y recaudación de ingresos

OBJETIVO DEL PROGRAMA PRESUPUESTARIO: Incluye acciones que permitan elevar la calidad, capacidad y equidad tributaria, con seguridad jurídica, transparencia y simplificación de trámites para el contribuyente, desarrollando un régimen fiscal que amplíe la base de contribuyentes e intensificando las acciones de control para el cumplimiento de las obligaciones tributarias que eviten la elusión y evasión fiscal.

DEPENDENCIA GENERAL: C00 TESORERIA

DEPENDENCIA AUXILIAR: 306 Área de Finanzas

Numero NC 2 No aplica

ESTRUCTURA DEL INDICADOR

NOMBRE DEL INDICADOR: Tasa de variación del monto de ingresos por cobro de accesorios.

FÓRMULA DEL CÁLCULO: $((\text{Monto de ingresos por cobro de accesorios en el trimestre actual} / \text{Monto de ingresos por cobro de accesorios en el trimestre anterior}) - 1) * 100$

INTERPRETACIÓN:

DIMENSIÓN QUE ATIENDE: Eficiencia

FACTOR DE COMPARACIÓN:

DESCRIPCIÓN DEL FACTOR DE COMPARACIÓN:

LINEA BASE

FRECUENCIA DE MEDICIÓN: Trimestral
TIPO DE INDICADOR: Gestión

CALENDARIZACIÓN TRIMESTRAL

VARIABLES DEL INDICADOR	UNIDAD DE MEDIDA	TIPO DE OPERACION	TRIM 1	TRIM 2	TRIM 3	TRIM 4	META ANUAL
Monto de ingresos por cobro de accesorios en el trimestre actual			0.00	0.00	0.00	0.00	0.00
Monto de ingresos por cobro de accesorios en el trimestre anterior			0.00	0.00	0.00	0.00	0.00
RESULTADO ESPERADO			0.00	0.00	0.00	0.00	0.00

DESCRIPCIÓN DE LA META ANUAL:

MEDIOS DE VERIFICACIÓN: Reporte emitido por Sistema contable.

METAS DE ACTIVIDADES RELACIONADAS Y AVANCE



ELABORÓ

Lic. Roberto González Téllez

VALIDÓ

L.C. Leobardo Sinuhé Alanís Urbán





SISTEMA MUNICIPAL DIF DE TLALNEPANTLA

PbRM-01d FICHA TECNICA DE DISEÑO DE INDICADORES ESTRATEGICOS O DE GESTION 2023

PILAR DE DESARROLLO / EJE TRANSVERSAL: Eje transversal II: Gobierno Moderno, Capaz y Responsable
TEMA DE DESARROLLO: Finanzas públicas sanas
PROGRAMA PRESUPUESTARIO: 01050202 Fortalecimiento de los ingresos
PROYECTO: 010502020101 Captación y recaudación de ingresos
OBJETIVO DEL PROGRAMA PRESUPUESTARIO: Incluye acciones que permitan elevar la calidad, capacidad y equidad tributaria, con seguridad jurídica, transparencia y simplificación de trámites para el contribuyente, desarrollando un régimen fiscal que amplíe la base de contribuyentes e intensificando las acciones de control para el cumplimiento de las obligaciones tributarias que eviten la elusión y evasión fiscal.
DEPENDENCIA GENERAL: C00 TESORERIA
DEPENDENCIA AUXILIAR: 306 Área de Finanzas

Numero NA 1.1 No aplica

ESTRUCTURA DEL INDICADOR

NOMBRE DEL INDICADOR: Tasa de variación en los predios actualizados en el semestre.
FÓRMULA DEL CÁLCULO: $((\text{Número de predios actualizados en el semestre actual} / \text{Total de predios actualizados en el semestre anterior}) - 1) * 100$
INTERPRETACIÓN:
DIMENSIÓN QUE ATIENDE: Eficiencia
FACTOR DE COMPARACIÓN:
DESCRIPCIÓN DEL FACTOR DE COMPARACIÓN:
LINEA BASE

FRECUENCIA DE MEDICIÓN: Semestral
TIPO DE INDICADOR: Gestión

CALENDARIZACION TRIMESTRAL

VARIABLES DEL INDICADOR	UNIDAD DE MEDIDA	TIPO DE OPERACION	TRIM 1	TRIM 2	TRIM 3	TRIM 4	META ANUAL
Número de predios actualizados en el semestre actual			0.00	0.00	0.00	0.00	0.00
Total de predios actualizados en el semestre anterior			0.00	0.00	0.00	0.00	0.00
RESULTADO ESPERADO			0.00	0.00	0.00	0.00	0.00

DESCRIPCIÓN DE LA META ANUAL:
MEDIOS DE VERIFICACIÓN: Reporte emitido por sistema de gestión catastral y sistema de recaudación local.
METAS DE ACTIVIDADES RELACIONADAS Y AVANCE



ELABORO

Lic. Roberto González Téllez

VALIDÓ

L.C. Leonardo Sinuhé Alanís Urbán





SISTEMA MUNICIPAL DIF DE TLALNEPANTLA

PbRM-01d FICHA TECNICA DE DISEÑO DE INDICADORES ESTRATEGICOS O DE GESTION 2023

PILAR DE DESARROLLO / EJE TRANSVERSAL: Eje transversal II: Gobierno Moderno, Capaz y Responsable
TEMA DE DESARROLLO: Finanzas públicas sanas
PROGRAMA PRESUPUESTARIO: 01050202 Fortalecimiento de los ingresos
PROYECTO: 010502020101 Captación y recaudación de ingresos
OBJETIVO DEL PROGRAMA PRESUPUESTARIO: Incluye acciones que permitan elevar la calidad, capacidad y equidad tributaria, con seguridad jurídica, transparencia y simplificación de trámites para el contribuyente, desarrollando un régimen fiscal que amplíe la base de contribuyentes e intensificando las acciones de control para el cumplimiento de las obligaciones tributarias que eviten la elusión y evasión fiscal.
DEPENDENCIA GENERAL: C00 TESORERIA
DEPENDENCIA AUXILIAR: 306 Área de Finanzas

Numero NA 1.2 No aplica

ESTRUCTURA DEL INDICADOR

NOMBRE DEL INDICADOR: Porcentaje de campañas de difusión de los apoyos, subsidios fiscales y exhortación al pago puntual efectuadas.
FÓRMULA DEL CÁLCULO: (Número de campañas de difusión de los apoyos, subsidios fiscales y exhortación al pago puntual efectuadas /Campañas de difusión programadas) *100

INTERPRETACIÓN:

DIMENSIÓN QUE ATIENDE: Eficiencia **FRECUENCIA DE MEDICIÓN:** Trimestral

FACTOR DE COMPARACIÓN: **TIPO DE INDICADOR:** Gestión

DESCRIPCIÓN DEL FACTOR DE COMPARACIÓN:

LINEA BASE

CALENDARIZACION TRIMESTRAL

VARIABLES DEL INDICADOR	UNIDAD DE MEDIDA	TIPO DE OPERACION	TRIM 1	TRIM 2	TRIM 3	TRIM 4	META ANUAL
Número de campañas de difusión de los apoyos, subsidios fiscales y exhortación al pago puntual efectuadas			0.00	0.00	0.00	0.00	0.00
Campañas de difusión programadas			0.00	0.00	0.00	0.00	0.00
RESULTADO ESPERADO			0.00	0.00	0.00	0.00	0.00

DESCRIPCIÓN DE LA META ANUAL:

MEDIOS DE VERIFICACIÓN: Registro de campañas efectuadas.

METAS DE ACTIVIDADES RELACIONADAS Y AVANCE



ELABORÓ

Lic. Roberto González Téllez

VALIDÓ

L.C. Leobardo Sinuhé Alanís Urbán





SISTEMA MUNICIPAL DIF DE TLALNEPANTLA

PbRM-01d FICHA TECNICA DE DISEÑO DE INDICADORES ESTRATEGICOS O DE GESTION 2023

PILAR DE DESARROLLO / EJE TRANSVERSAL:

Eje transversal II: Gobierno Moderno, Capaz y Responsable

TEMA DE DESARROLLO:

Finanzas públicas sanas

PROGRAMA PRESUPUESTARIO:

01050202 Fortalecimiento de los ingresos

PROYECTO:

010502020101 Captación y recaudación de ingresos

OBJETIVO DEL PROGRAMA PRESUPUESTARIO:

Incluye acciones que permitan elevar la calidad, capacidad y equidad tributaria, con seguridad jurídica, transparencia y simplificación de trámites para el contribuyente, desarrollando un régimen fiscal que amplíe la base de contribuyentes e intensificando las acciones de control para el cumplimiento de las obligaciones tributarias que eviten la elusión y evasión fiscal.

DEPENDENCIA GENERAL:

C00 TESORERIA

DEPENDENCIA AUXILIAR:

306 Área de Finanzas

Numero NA 1.3

No aplica

ESTRUCTURA DEL INDICADOR

NOMBRE DEL INDICADOR:

Porcentaje de convenios suscritos con el gobierno estatal para el cobro de ingresos municipales.

FÓRMULA DEL CÁLCULO:

(Convenios vigentes suscritos con el gobierno del Estado/Convenios susceptibles de firmar con el gobierno del Estado)*100

INTERPRETACIÓN:

DIMENSIÓN QUE ATIENDE:

Eficiencia

FRECUENCIA DE MEDICIÓN:

Trimestral

FACTOR DE COMPARACIÓN:

TIPO DE INDICADOR:

Gestión

DESCRIPCIÓN DEL FACTOR DE COMPARACIÓN:

LINEA BASE

CALENDARIZACION TRIMESTRAL

VARIABLES DEL INDICADOR	UNIDAD DE MEDIDA	TIPO DE OPERACION	TRIM 1	TRIM 2	TRIM 3	TRIM 4	META ANUAL
Convenios vigentes suscritos con el gobierno del Estado			0.00	0.00	0.00	0.00	0.00
Convenios susceptibles de firmar con el gobierno del Estado			0.00	0.00	0.00	0.00	0.00
RESULTADO ESPERADO			0.00	0.00	0.00	0.00	0.00

DESCRIPCIÓN DE LA META ANUAL:

MEDIOS DE VERIFICACIÓN:

Convenios firmados.

METAS DE ACTIVIDADES RELACIONADAS Y AVANCE



ELABORO

Lic. Roberto González Téllez

VALIDO

L.C. Leobardo Sinuhé Alanís Urbán





SISTEMA MUNICIPAL DIF DE TLALNEPANTLA

PbRM-01d FICHA TECNICA DE DISEÑO DE INDICADORES ESTRATEGICOS O DE GESTION 2023

PILAR DE DESARROLLO / EJE TRANSVERSAL: Eje transversal II: Gobierno Moderno, Capaz y Responsable
TEMA DE DESARROLLO: Finanzas públicas sanas
PROGRAMA PRESUPUESTARIO: 01050202 Fortalecimiento de los ingresos
PROYECTO: 010502020101 Captación y recaudación de ingresos
OBJETIVO DEL PROGRAMA PRESUPUESTARIO: Incluye acciones que permitan elevar la calidad, capacidad y equidad tributaria, con seguridad jurídica, transparencia y simplificación de trámites para el contribuyente, desarrollando un régimen fiscal que amplíe la base de contribuyentes e intensificando las acciones de control para el cumplimiento de las obligaciones tributarias que eviten la elusión y evasión fiscal.
DEPENDENCIA GENERAL: C00 TESORERIA
DEPENDENCIA AUXILIAR: 306 Área de Finanzas

Numero NA 1.4

ESTRUCTURA DEL INDICADOR

NOMBRE DEL INDICADOR: Tasa de variación de las cajas móviles instaladas.
FÓRMULA DEL CÁLCULO: $((\text{Número de cajas móviles instaladas en el ejercicio fiscal actual} / \text{Número de cajas móviles instaladas en el ejercicio fiscal anterior}) - 1) * 100$
INTERPRETACIÓN: Medir el porcentaje de cumplimiento en el funcionamiento y operación de las cajas de cobro.
DIMENSIÓN QUE ATIENDE: Eficiencia
FACTOR DE COMPARACIÓN: 4 cajas en funcionamiento
DESCRIPCIÓN DEL FACTOR DE COMPARACIÓN: Registros administrativos.
LINEA BASE: 4 cajas en funcionamiento en 2022.

FRECUENCIA DE MEDICIÓN: Trimestral
TIPO DE INDICADOR: Gestión

CALENDARIZACION TRIMESTRAL

VARIABLES DEL INDICADOR	UNIDAD DE MEDIDA	TIPO DE OPERACION	TRIM 1	TRIM 2	TRIM 3	TRIM 4	META ANUAL
Número de cajas móviles instaladas en el ejercicio fiscal actual	Caja	Constante	4.00	4.00	4.00	4.00	4.00
Número de cajas móviles instaladas en el ejercicio fiscal anterior	Caja	Constante	4.00	4.00	4.00	4.00	4.00
RESULTADO ESPERADO			0.00	0.00	0.00	0.00	0.00

DESCRIPCIÓN DE LA META ANUAL: Mantener en buen funcionamiento las cajas de cobro autorizadas en los diversos centros del SMDIF.
MEDIOS DE VERIFICACIÓN: Registros administrativos.
METAS DE ACTIVIDADES RELACIONADAS Y AVANCE

Realizar arqueos de caja de forma periódica a centros recaudadores del SMDIF
 Informar a las unidades administrativas el avance en la recaudación de ingresos propios del SMDIF
 Elaborar el anteproyecto del Presupuesto de Ingresos 2024

Realizar el análisis mensual de la recaudación conforme a la Ley de Ingresos
 Presentar el proyecto de presupuesto definitivo de la Ley de Ingresos, ante el Órgano Superior de Fiscalza


ELABORÓ
 Lic. Roberto González Téllez


VALIDÓ
 L.C. Leobardo Sinuhé Alanís Urbán





SISTEMA MUNICIPAL DIF DE TLALNEPANTLA

PbrM-01d FICHA TECNICA DE DISEÑO DE INDICADORES ESTRATEGICOS O DE GESTION 2023

PILAR DE DESARROLLO / EJE TRANSVERSAL: Eje transversal II: Gobierno Moderno, Capaz y Responsable
TEMA DE DESARROLLO: Finanzas públicas sanas
PROGRAMA PRESUPUESTARIO: 01050202 Fortalecimiento de los ingresos
PROYECTO: 010502020101 Captación y recaudación de ingresos
OBJETIVO DEL PROGRAMA PRESUPUESTARIO: Incluye acciones que permitan elevar la calidad, capacidad y equidad tributaria, con seguridad jurídica, transparencia y simplificación de trámites para el contribuyente, desarrollando un régimen fiscal que amplíe la base de contribuyentes e intensificando las acciones de control para el cumplimiento de las obligaciones tributarias que eviten la elusión y evasión fiscal.
DEPENDENCIA GENERAL: C00 TESORERIA
DEPENDENCIA AUXILIAR: 306 Área de Finanzas

Numero NA 2.1 No aplica

ESTRUCTURA DEL INDICADOR

NOMBRE DEL INDICADOR: Tasa de variación en los registros de los padrones de cobro.
FÓRMULA DEL CÁLCULO: $((\text{Número de registros en los padrones del trimestre del año actual} / \text{Total de registros en los padrones del trimestre del año anterior}) - 1) * 100$

INTERPRETACIÓN:
DIMENSIÓN QUE ATIENDE: Eficiencia **FRECUENCIA DE MEDICIÓN:** Trimestral
FACTOR DE COMPARACIÓN: **TIPO DE INDICADOR:** Gestión

DESCRIPCIÓN DEL FACTOR DE COMPARACIÓN:
LINEA BASE

CALENDARIZACION TRIMESTRAL

VARIABLES DEL INDICADOR	UNIDAD DE MEDIDA	TIPO DE OPERACION	TRIM 1	TRIM 2	TRIM 3	TRIM 4	META ANUAL
Número de registros en los padrones del trimestre del año actual			0.00	0.00	0.00	0.00	0.00
Total de registros en los padrones del trimestre del año anterior			0.00	0.00	0.00	0.00	0.00
RESULTADO ESPERADO			0.00	0.00	0.00	0.00	0.00

DESCRIPCIÓN DE LA META ANUAL:
MEDIOS DE VERIFICACIÓN: Reporte emitido por el sistema de cobro local.
METAS DE ACTIVIDADES RELACIONADAS Y AVANCE



ELABORÓ

Lic. Roberto González Téllez

VALIDÓ

L.C. Leobardo Sinuhé Alanís Urbán





SISTEMA MUNICIPAL DIF DE TLALNEPANTLA

PbRM-01d FICHA TECNICA DE DISEÑO DE INDICADORES ESTRATEGICOS O DE GESTION 2023

PILAR DE DESARROLLO / EJE TRANSVERSAL: Eje transversal II: Gobierno Moderno, Capaz y Responsable
TEMA DE DESARROLLO: Finanzas públicas sanas
PROGRAMA PRESUPUESTARIO: 01050202 Fortalecimiento de los ingresos
PROYECTO: 010502020101 Captación y recaudación de ingresos
OBJETIVO DEL PROGRAMA PRESUPUESTARIO: Incluye acciones que permitan elevar la calidad, capacidad y equidad tributaria, con seguridad jurídica, transparencia y simplificación de trámites para el contribuyente, desarrollando un régimen fiscal que amplíe la base de contribuyentes e intensificando las acciones de control para el cumplimiento de las obligaciones tributarias que eviten la elusión y evasión fiscal.
DEPENDENCIA GENERAL: C00 TESORERÍA
DEPENDENCIA AUXILIAR: 306 Área de Finanzas

Numero NA 2.2
NOMBRE DEL INDICADOR: Tasa de variación del número de contribuyentes detectados en situación fiscalizable.
FÓRMULA DEL CÁLCULO: $((\text{Número de contribuyentes detectados en situación fiscalizable del trimestre actual} / \text{Total de contribuyentes detectados en situación fiscalizable en trimestre anterior}) - 1) * 100$
INTERPRETACIÓN:
DIMENSIÓN QUE ATIENDE: Eficiencia
FACTOR DE COMPARACIÓN:
DESCRIPCIÓN DEL FACTOR DE COMPARACIÓN:
LINEA BASE

ESTRUCTURA DEL INDICADOR

FRECUENCIA DE MEDICIÓN: Trimestral
TIPO DE INDICADOR: Gestión

CALENDARIZACION TRIMESTRAL

VARIABLES DEL INDICADOR	UNIDAD DE MEDIDA	TIPO DE OPERACION	TRIM 1	TRIM 2	TRIM 3	TRIM 4	META ANUAL
Número de contribuyentes detectados en situación fiscalizable del trimestre actual			0.00	0.00	0.00	0.00	0.00
Total de contribuyentes detectados en situación fiscalizable en trimestre anterior			0.00	0.00	0.00	0.00	0.00
RESULTADO ESPERADO			0.00	0.00	0.00	0.00	0.00

DESCRIPCIÓN DE LA META ANUAL:
MEDIOS DE VERIFICACIÓN: Registros administrativos.
METAS DE ACTIVIDADES RELACIONADAS Y AVANCE



ELABORÓ

Lic. Roberto González Téllez

VALIDÓ

L.C. Leobardo Sinuhé Alanís Urban





SISTEMA MUNICIPAL DIF DE TLALNEPANTLA

PbRM-01d FICHA TECNICA DE DISEÑO DE INDICADORES ESTRATEGICOS O DE GESTION 2023

PILAR DE DESARROLLO / EJE TRANSVERSAL: Eje transversal II: Gobierno Moderno, Capaz y Responsable
TEMA DE DESARROLLO: Finanzas públicas sanas
PROGRAMA PRESUPUESTARIO: 01050202 Fortalecimiento de los ingresos
PROYECTO: 010502020101 Captación y recaudación de ingresos
OBJETIVO DEL PROGRAMA PRESUPUESTARIO: Incluye acciones que permitan elevar la calidad, capacidad y equidad tributaria, con seguridad jurídica, transparencia y simplificación de trámites para el contribuyente, desarrollando un régimen fiscal que amplíe la base de contribuyentes e intensificando las acciones de control para el cumplimiento de las obligaciones tributarias que eviten la elusión y evasión fiscal.
DEPENDENCIA GENERAL: C00 TESORERÍA
DEPENDENCIA AUXILIAR: 306 Área de Finanzas

Número NA 2.3 No aplica
NOMBRE DEL INDICADOR: Porcentaje de invitaciones a pago a contribuyentes morosos, omisos y remisos detectados.
FÓRMULA DEL CÁLCULO: (Número de invitaciones de pago a contribuyentes morosos, omisos y remisos entregadas/ Total de invitaciones expedidas)*100
INTERPRETACIÓN:
DIMENSIÓN QUE ATIENDE: Eficiencia
FACTOR DE COMPARACIÓN:
DESCRIPCIÓN DEL FACTOR DE COMPARACIÓN:
LINEA BASE

ESTRUCTURA DEL INDICADOR

FRECUENCIA DE MEDICIÓN: Trimestral
TIPO DE INDICADOR: Gestión

CALENDARIZACION TRIMESTRAL

VARIABLES DEL INDICADOR	UNIDAD DE MEDIDA	TIPO DE OPERACION	TRIM 1	TRIM 2	TRIM 3	TRIM 4	META ANUAL
Número de invitaciones de pago a contribuyentes morosos, omisos y remisos entregadas			0.00	0.00	0.00	0.00	0.00
Total de invitaciones expedidas			0.00	0.00	0.00	0.00	0.00
RESULTADO ESPERADO			0.00	0.00	0.00	0.00	0.00

DESCRIPCIÓN DE LA META ANUAL:
MEDIOS DE VERIFICACIÓN: Copia de las invitaciones emitidas. Acuses de recibo de las notificaciones.
METAS DE ACTIVIDADES RELACIONADAS Y AVANCE



ELABORÓ

Lic. Roberto González Téllez

VALIDÓ

L.C. Leobardo Sinuhé Alanís Urbán





SISTEMA MUNICIPAL DIF DE TLALNEPANTLA

PbRM-01d FICHA TECNICA DE DISEÑO DE INDICADORES ESTRATEGICOS O DE GESTION 2023

PILAR DE DESARROLLO / EJE TRANSVERSAL: Eje transversal II: Gobierno Moderno, Capaz y Responsable
TEMA DE DESARROLLO: Finanzas públicas sanas
PROGRAMA PRESUPUESTARIO: 01050202 Fortalecimiento de los ingresos
PROYECTO: 010502020101 Captación y recaudación de ingresos
OBJETIVO DEL PROGRAMA PRESUPUESTARIO: Incluye acciones que permitan elevar la calidad, capacidad y equidad tributaria, con seguridad jurídica, transparencia y simplificación de trámites para el contribuyente, desarrollando un régimen fiscal que amplíe la base de contribuyentes e intensificando las acciones de control para el cumplimiento de las obligaciones tributarias que eviten la elusión y evasión fiscal.
DEPENDENCIA GENERAL: C00 TESORERIA
DEPENDENCIA AUXILIAR: 306 Área de Finanzas

Numero NA 2.4 No aplica

ESTRUCTURA DEL INDICADOR

NOMBRE DEL INDICADOR: Porcentaje de créditos fiscales recuperados.
FÓRMULA DEL CÁLCULO: (Número de créditos fiscales recuperados/Total de créditos fiscales determinados)*100

INTERPRETACIÓN:

DIMENSIÓN QUE ATIENDE: Eficiencia

FRECUENCIA DE MEDICIÓN: Trimestral

FACTOR DE COMPARACIÓN:

TIPO DE INDICADOR: Gestión

DESCRIPCIÓN DEL FACTOR DE COMPARACIÓN:

LINEA BASE

CALENDARIZACION TRIMESTRAL

VARIABLES DEL INDICADOR	UNIDAD DE MEDIDA	TIPO DE OPERACION	TRIM 1	TRIM 2	TRIM 3	TRIM 4	META ANUAL
Número de créditos fiscales recuperados			0.00	0.00	0.00	0.00	0.00
Total de créditos fiscales determinados			0.00	0.00	0.00	0.00	0.00
RESULTADO ESPERADO			0.00	0.00	0.00	0.00	0.00

DESCRIPCIÓN DE LA META ANUAL:

MEDIOS DE VERIFICACIÓN: Registros administrativos de las Pólizas de ingresos, Reportes emitidos por el sistema contable,

METAS DE ACTIVIDADES RELACIONADAS Y AVANCE



ELABORÓ

Lic. Roberto González Téllez

VALIDÓ

L.C. Leobardo Sinuhé Alanís Urbán





SISTEMA MUNICIPAL DIF DE TLALNEPANTLA

PbRM-01d FICHA TECNICA DE DISEÑO DE INDICADORES ESTRATEGICOS O DE GESTION 2023

PILAR DE DESARROLLO / EJE TRANSVERSAL: Eje transversal II: Gobierno Moderno, Capaz y Responsable
TEMA DE DESARROLLO: Gestión para Resultados y evaluación del desempeño
PROGRAMA PRESUPUESTARIO: 01050205 Planeación y presupuesto basado en resultados
PROYECTO: 010502050102 Planeación de proyectos para el desarrollo social 010502050107 Planeación y evaluación para el desarrollo municipal
OBJETIVO DEL PROGRAMA PRESUPUESTARIO: Incluye las acciones y procedimientos necesarios para desarrollar y fortalecer las fases para la planeación, programación, presupuestación, seguimiento y evaluación programático - presupuestal, considerando las fases del registro contable - presupuestal y el correspondiente proceso de rendición de cuentas, adicionalmente, incluye los procedimientos de planeación y evaluación de los planes de desarrollo municipal, los programas regionales y sectoriales que de él deriven.
DEPENDENCIA GENERAL: A00 PRESIDENCIA
DEPENDENCIA AUXILIAR: 304 Planeación

Numero NF 1

ESTRUCTURA DEL INDICADOR

NOMBRE DEL INDICADOR: Porcentaje de cumplimiento en la ejecución del Plan de Desarrollo Municipal
FÓRMULA DEL CÁLCULO: (Objetivos, Estrategias y Líneas de acción contenidas en el PDM cumplidas / Total de Objetivos, Estrategias y Líneas de acción contenidas en el PDM) *100
INTERPRETACIÓN: Medir el porcentaje de cumplimiento en el PDM 2022 - 2024 en materia de asistencia social.
DIMENSIÓN QUE ATIENDE: Eficiencia **FRECUENCIA DE MEDICIÓN:** Anual
FACTOR DE COMPARACIÓN: 105 objetivos, estrategias y líneas de acción **TIPO DE INDICADOR:** Estratégico
DESCRIPCIÓN DEL FACTOR DE COMPARACIÓN: Documento oficial que compone al Plan de Desarrollo Municipal y el Informe Anual de Ejecución de dicho Plan.
LINEA BASE: 105 objetivos, estrategias y líneas de acción

CALENDARIZACION TRIMESTRAL

VARIABLES DEL INDICADOR	UNIDAD DE MEDIDA	TIPO DE OPERACION	TRIM 1	TRIM 2	TRIM 3	TRIM 4	META ANUAL
Objetivos, Estrategias y Líneas de acción contenidas en el PDM cumplidas	Objetivos, estrategias y línea	Sumable	0.00	0.00	0.00	105.00	105.00
Total de Objetivos, Estrategias y Líneas de acción contenidas en el PDM	Objetivos, estrategias y línea	Sumable	0.00	0.00	0.00	105.00	105.00
RESULTADO ESPERADO			0.00	0.00	0.00	100.00	100.00

DESCRIPCIÓN DE LA META ANUAL: Medir el porcentaje de estrategias, objetivos y líneas de acción a ejecutar para dar cumplimiento al PDM 2022 - 2024
MEDIOS DE VERIFICACIÓN: Informe de resultados.
METAS DE ACTIVIDADES RELACIONADAS Y AVANCE: Integrar el Informe Anual de Ejecución del PDM 2022 - 2024



ELABORÓ

 Lic. Pamela Ponce de León Torres

VALIDÓ

 L.C. Fernando Granados Rivera





Presupuesto Basado en Resultados Municipal

SISTEMA MUNICIPAL DIF DE TLALNEPANTLA

PbRM-01d FICHA TECNICA DE DISEÑO DE INDICADORES ESTRATEGICOS O DE GESTION 2023

PILAR DE DESARROLLO / EJE TRANSVERSAL:	Eje transversal II: Gobierno Moderno, Capaz y Responsable
TEMA DE DESARROLLO:	Gestión para Resultados y evaluación del desempeño
PROGRAMA PRESUPUESTARIO:	01050205 Planeación y presupuesto basado en resultados
PROYECTO:	010502050102 Planeación de proyectos para el desarrollo social 010502050107 Planeación y evaluación para el desarrollo municipal
OBJETIVO DEL PROGRAMA PRESUPUESTARIO:	Incluye las acciones y procedimientos necesarios para desarrollar y fortalecer las fases para la planeación, programación, presupuestación, seguimiento y evaluación programático-presupuestal, considerando las fases del registro contable - presupuestal y el correspondiente proceso de rendición de cuentas, adicionalmente, incluye los procedimientos de planeación y evaluación de los planes de desarrollo municipal, los programas regionales y sectoriales que de él deriven.
DEPENDENCIA GENERAL:	A00 PRESIDENCIA
DEPENDENCIA AUXILIAR:	304 Planeación

Numero	NP 1	ESTRUCTURA DEL INDICADOR
NOMBRE DEL INDICADOR:	Porcentaje de cumplimiento de obras y acciones del Plan de Desarrollo Municipal.	
FÓRMULA DEL CÁLCULO:	(Obras y acciones contenidas en el PDM cumplidas/Total de Obras y acciones contenidas en el PDM) *100	
INTERPRETACIÓN:	Medir el porcentaje de cumplimiento en las obras y acciones prioritarias contenidas en el PDM 2022 - 2024	
DIMENSIÓN QUE ATIENDE:	Eficiencia	
FACTOR DE COMPARACIÓN:	1 proyecto acelerador de desarrollo	
DESCRIPCIÓN DEL FACTOR DE COMPARACIÓN:	Documento oficial que compone el Plan de Desarrollo Municipal y el Informe Anual de Ejecución de dicho Plan.	
LINEA BASE	1 proyecto acelerador de desarrollo ejecutado en 2022.	

FRECUENCIA DE MEDICIÓN: Anual
TIPO DE INDICADOR: Estratégico

CALENDARIZACION TRIMESTRAL

VARIABLES DEL INDICADOR	UNIDAD DE MEDIDA	TIPO DE OPERACION	TRIM 1	TRIM 2	TRIM 3	TRIM 4	META ANUAL
Obras y acciones contenidas en el PDM cumplidas	Proyectos	Sumable	0.00	0.00	0.00	1.00	1.00
Total de Obras y acciones contenidas en el PDM	Proyectos	Sumable	0.00	0.00	0.00	1.00	1.00
RESULTADO ESPERADO			0.00	0.00	0.00	100.00	100.00

DESCRIPCIÓN DE LA META ANUAL: Implementar el proyecto acelerador de desarrollo establecido como compromiso en el PDM 2022 - 2024

MEDIOS DE VERIFICACIÓN: Reporte de proyectos presupuestados.

METAS DE ACTIVIDADES RELACIONADAS Y AVANCE Integrar el Informe Anual de Ejecución del PDM 2022 -2024



ELABORÓ
[Signature]
Lic. Pamela Ponce de León Torres

VALIDO
[Signature]
L.C. Fernando Granados Rivera





SISTEMA MUNICIPAL DIF DE TLALNEPANTLA

PbRM-01d FICHA TECNICA DE DISEÑO DE INDICADORES ESTRATEGICOS O DE GESTION 2023

PILAR DE DESARROLLO / EJE TRANSVERSAL: Eje transversal II: Gobierno Moderno, Capaz y Responsable
TEMA DE DESARROLLO: Gestión para Resultados y evaluación del desempeño
PROGRAMA PRESUPUESTARIO: 01050205 Planeación y presupuesto basado en resultados
PROYECTO: 010502050102 Planeación de proyectos para el desarrollo social 010502050107 Planeación y evaluación para el desarrollo municipal
OBJETIVO DEL PROGRAMA PRESUPUESTARIO: Incluye las acciones y procedimientos necesarios para desarrollar y fortalecer las fases para la planeación, programación, presupuestación, seguimiento y evaluación programático - presupuestal, considerando las fases del registro contable - presupuestal y el correspondiente proceso de rendición de cuentas, adicionalmente, incluye los procedimientos de planeación y evaluación de los planes de desarrollo municipal, los programas regionales y sectoriales que de él deriven.
DEPENDENCIA GENERAL: A00 PRESIDENCIA
DEPENDENCIA AUXILIAR: 304 Planeación

Numero NC 1

ESTRUCTURA DEL INDICADOR

NOMBRE DEL INDICADOR: Porcentaje de matrices de indicadores de resultados bajo la MML adoptadas.
FÓRMULA DEL CÁLCULO: (Matrices de indicadores por resultados adoptadas por el municipio/Matrices de indicadores por resultados aprobadas)*100
INTERPRETACIÓN: Medir el porcentaje de cumplimiento en la aprobación y ejecución de las Matrices de indicadores para resultados por programa.
DIMENSIÓN QUE ATIENDE: Eficiencia **FRECUENCIA DE MEDICIÓN:** Anual
FACTOR DE COMPARACIÓN: 23 matrices de indicadores para resultados **TIPO DE INDICADOR:** Gestión
DESCRIPCIÓN DEL FACTOR DE COMPARACIÓN: Formatos del programa anual del Presupuesto basado en resultados municipal (PbRM 1e Matriz de Indicadores para Resultados por Programa presupuestario).
LINEA BASE: 23 matrices de indicadores para resultados ejecutadas en 2022.

CALENDARIZACION TRIMESTRAL

VARIABLES DEL INDICADOR	UNIDAD DE MEDIDA	TIPO DE OPERACION	TRIM 1	TRIM 2	TRIM 3	TRIM 4	META ANUAL
Matrices de indicadores por resultados adoptadas por el municipio	MIR tipo	Sumable	0.00	0.00	0.00	23.00	23.00
Matrices de Indicadores por resultados aprobadas	MIR tipo	Sumable	0.00	0.00	0.00	23.00	23.00
RESULTADO ESPERADO			0.00	0.00	0.00	100.00	100.00

DESCRIPCIÓN DE LA META ANUAL: Implementar las MIR Tipo establecidas en la normatividad para medir el alcance y el desempeño de los programas presupuestarios que ejecuta el SMDIF.

MEDIOS DE VERIFICACIÓN: Registros Administrativos.

METAS DE ACTIVIDADES RELACIONADAS Y AVANCE Revisar y validar el Programa Anual del Presupuesto basado en Resultados Municipal 2023.



ELABORÓ

 Lic. Berneta Ponce de León Torres

VALIDÓ

 L.C. Fernando Granados Rivera





Presupuesto Basado en Resultados Municipal

SISTEMA MUNICIPAL DIF DE TLALNEPANTLA

PbRM-01d FICHA TECNICA DE DISEÑO DE INDICADORES ESTRATEGICOS O DE GESTION 2023

PILAR DE DESARROLLO / EJE TRANSVERSAL: Eje transversal II: Gobierno Moderno, Capaz y Responsable
TEMA DE DESARROLLO: Gestión para Resultados y evaluación del desempeño
PROGRAMA PRESUPUESTARIO: 01050205 Planeación y presupuesto basado en resultados
PROYECTO: 010502050102 Planeación de proyectos para el desarrollo social 010502050107 Planeación y evaluación para el desarrollo municipal
OBJETIVO DEL PROGRAMA PRESUPUESTARIO: Incluye las acciones y procedimientos necesarios para desarrollar y fortalecer las fases para la planeación, programación, presupuestación, seguimiento y evaluación programático - presupuestal, considerando las fases del registro contable - presupuestal y el correspondiente proceso de rendición de cuentas, adicionalmente, incluye los procedimientos de planeación y evaluación de los planes de desarrollo municipal, los programas regionales y sectoriales que de él deriven.
DEPENDENCIA GENERAL: A00 PRESIDENCIA
DEPENDENCIA AUXILIAR: 304 Planeación

Numero NC 2

ESTRUCTURA DEL INDICADOR

NOMBRE DEL INDICADOR: Porcentaje de asesorías brindadas en materia del Sistema de Evaluación del Desempeño Municipal.
FÓRMULA DEL CÁLCULO: (Total de asesorías brindadas en materia del SED / Total de asesorías solicitadas en materia del SED) * 100
INTERPRETACIÓN: Medir el porcentaje de cumplimiento en el otorgamiento de asesorías en materia de planeación, programación y evaluación.
DIMENSIÓN QUE ATIENDE: Eficiencia
FACTOR DE COMPARACIÓN: 12 informes de asesorías
DESCRIPCIÓN DEL FACTOR DE COMPARACIÓN: Registros administrativos.
LINEA BASE: 12 informes de asesorías integrados en 2022.

FRECUENCIA DE MEDICIÓN: Trimestral
TIPO DE INDICADOR: Gestión

CALENDARIZACION TRIMESTRAL

VARIABLES DEL INDICADOR	UNIDAD DE MEDIDA	TIPO DE OPERACION	TRIM 1	TRIM 2	TRIM 3	TRIM 4	META ANUAL
Total de asesorías brindadas en materia del SED	Informe mensual de asesorías	Sumable	3.00	3.00	3.00	3.00	12.00
Total de asesorías solicitadas en materia del SED	Informe mensual de asesorías	Sumable	3.00	3.00	3.00	3.00	12.00
RESULTADO ESPERADO			100.00	100.00	100.00	100.00	100.00

DESCRIPCIÓN DE LA META ANUAL: Brindar asesorías en materia del SED a los enlaces en materia de planeación del Sistema Municipal DIF.

MEDIOS DE VERIFICACIÓN: Registros Administrativos.

METAS DE ACTIVIDADES RELACIONADAS Y AVANCE: Brindar asesorías y orientaciones en materia programática-presupuestal y evaluación



ELABORÓ

 Lic. Pamela Ponce de León Torres

VALIDO

 Lic. Fernando Granados Rivera





SISTEMA MUNICIPAL DIF DE TLALNEPANTLA

PbRM-01d FICHA TECNICA DE DISEÑO DE INDICADORES ESTRATEGICOS O DE GESTION 2023

PILAR DE DESARROLLO / EJE TRANSVERSAL: Eje transversal II: Gobierno Moderno, Capaz y Responsable
TEMA DE DESARROLLO: Gestión para Resultados y evaluación del desempeño
PROGRAMA PRESUPUESTARIO: 01050205 Planeación y presupuesto basado en resultados
PROYECTO: 010502050102 Planeación de proyectos para el desarrollo social 010502050107 Planeación y evaluación para el desarrollo municipal
OBJETIVO DEL PROGRAMA PRESUPUESTARIO: Incluye las acciones y procedimientos necesarios para desarrollar y fortalecer las fases para la planeación, programación, presupuestación, seguimiento y evaluación programático - presupuestal, considerando las fases del registro contable - presupuestal y el correspondiente proceso de rendición de cuentas, adicionalmente, incluye los procedimientos de planeación y evaluación de los planes de desarrollo municipal, los programas regionales y sectoriales que de él deriven.
DEPENDENCIA GENERAL: A00 PRESIDENCIA
DEPENDENCIA AUXILIAR: 304 Planeación

Numero NC 3

ESTRUCTURA DEL INDICADOR

NOMBRE DEL INDICADOR: Porcentaje de cumplimiento en la elaboración y publicación del PAE.
FÓRMULA DEL CÁLCULO: (Elaboración y publicación del PAE / Documento programado a elaborar y publicar) *100
INTERPRETACIÓN: Medir el porcentaje de cumplimiento en la integración y ejecución del PAE 2023
DIMENSIÓN QUE ATIENDE: Eficiencia **FRECUENCIA DE MEDICIÓN:** Trimestral
FACTOR DE COMPARACIÓN: PAE 2022 **TIPO DE INDICADOR:** Gestión
DESCRIPCIÓN DEL FACTOR DE COMPARACIÓN: Registros administrativos y sitio web
LINEA BASE: PAE 2022 ejecutado

CALENDARIZACION TRIMESTRAL

VARIABLES DEL INDICADOR	UNIDAD DE MEDIDA	TIPO DE OPERACION	TRIM 1	TRIM 2	TRIM 3	TRIM 4	META ANUAL
Elaboración y publicación del PAE	Documento	Sumable	0.00	1.00	0.00	0.00	1.00
Documento programado a elaborar y publicar	Documento	Sumable	0.00	1.00	0.00	0.00	1.00
RESULTADO ESPERADO			0.00	100.00	0.00	0.00	100.00

DESCRIPCIÓN DE LA META ANUAL: Promover la evaluación y mejora del desempeño a través de la ejecución del PAE 2023, de conformidad con la normatividad aplicable.
MEIOS DE VERIFICACIÓN: Registros Administrativos. Página de internet
METAS DE ACTIVIDADES RELACIONADAS Y AVANCE Integrar y ejecutar el Programa Anual de Evaluación (PAE) 2022



ELABORÓ

 Lic. Pamela Popoca de León Torres

VALIDÓ

 L.C. Fernando Granados Rivera





Presupuesto Basado en Resultados Municipal

SISTEMA MUNICIPAL DIF DE TLALNEPANTLA

PbRM-01d FICHA TECNICA DE DISEÑO DE INDICADORES ESTRATEGICOS O DE GESTION 2023

PILAR DE DESARROLLO / EJE TRANSVERSAL: Eje transversal II: Gobierno Moderno, Capaz y Responsable
TEMA DE DESARROLLO: Gestión para Resultados y evaluación del desempeño
PROGRAMA PRESUPUESTARIO: 01050205 Planeación y presupuesto basado en resultados
PROYECTO: 010502050102 Planeación de proyectos para el desarrollo social 010502050107 Planeación y evaluación para el desarrollo municipal
OBJETIVO DEL PROGRAMA PRESUPUESTARIO: Incluye las acciones y procedimientos necesarios para desarrollar y fortalecer las fases para la planeación, programación, presupuestación, seguimiento y evaluación programático - presupuestal, considerando las fases del registro contable - presupuestal y el correspondiente proceso de rendición de cuentas, adicionalmente, incluye los procedimientos de planeación y evaluación de los planes de desarrollo municipal, los programas regionales y sectoriales que de él deriven.
DEPENDENCIA GENERAL: A00 PRESIDENCIA
DEPENDENCIA AUXILIAR: 304 Planeación

Numero: NC 4 **No aplica** **ESTRUCTURA DEL INDICADOR**
NOMBRE DEL INDICADOR: Porcentaje de informes de avance del Plan de Desarrollo Municipal presentados.
FÓRMULA DEL CÁLCULO: (Informes de avance del Plan de Desarrollo Municipal presentados / Informes de avance del Plan de Desarrollo Municipal programados) *100
INTERPRETACIÓN:
DIMENSIÓN QUE ATIENDE: Eficiencia **FRECUENCIA DE MEDICIÓN:** Trimestral
FACTOR DE COMPARACIÓN: **TIPO DE INDICADOR:** Gestión
DESCRIPCIÓN DEL FACTOR DE COMPARACIÓN:
LINEA BASE

CALENDARIZACION TRIMESTRAL

VARIABLES DEL INDICADOR	UNIDAD DE MEDIDA	TIPO DE OPERACION	TRIM 1	TRIM 2	TRIM 3	TRIM 4	META ANUAL
Informes de avance del Plan de Desarrollo Municipal presentados			0.00	0.00	0.00	0.00	0.00
Informes de avance del Plan de Desarrollo Municipal programados			0.00	0.00	0.00	0.00	0.00
RESULTADO ESPERADO			0.00	0.00	0.00	0.00	0.00

DESCRIPCIÓN DE LA META ANUAL:
MEDIOS DE VERIFICACIÓN: Registros Administrativos de Actas de sesión de COPLADEMUN e Informe de avance.

METAS DE ACTIVIDADES RELACIONADAS Y AVANCE



ELABORÓ

 Lic. Pamela Ponce de León Torres

VALIDÓ

 Lic. Fernando Granados Rivera





SISTEMA MUNICIPAL DIF DE TLAÑEPANTLA

PbRM-01d FICHA TECNICA DE DISEÑO DE INDICADORES ESTRATEGICOS O DE GESTION 2023

PILAR DE DESARROLLO / EJE TRANSVERSAL: Eje transversal II: Gobierno Moderno, Capaz y Responsable
TEMA DE DESARROLLO: Gestión para Resultados y evaluación del desempeño
PROGRAMA PRESUPUESTARIO: 01050205 Planeación y presupuesto basado en resultados
PROYECTO: 010502050102 Planeación de proyectos para el desarrollo social 010502050107 Planeación y evaluación para el desarrollo municipal
OBJETIVO DEL PROGRAMA PRESUPUESTARIO: Incluye las acciones y procedimientos necesarios para desarrollar y fortalecer las fases para la planeación, programación, presupuestación, seguimiento y evaluación programático - presupuestal, considerando las fases del registro contable - presupuestal y el correspondiente proceso de rendición de cuentas, adicionalmente, incluye los procedimientos de planeación y evaluación de los planes de desarrollo municipal, los programas regionales y sectoriales que de él deriven.
DEPENDENCIA GENERAL: A00 PRESIDENCIA
DEPENDENCIA AUXILIAR: 304 Planeación

Numero NA 1.1

ESTRUCTURA DEL INDICADOR

NOMBRE DEL INDICADOR: Porcentaje de alineación de formatos de PbRM en cumplimiento al Manual de Planeación, programación y presupuestación
FÓRMULA DEL CÁLCULO: (Formatos PbRM requisitados en alineación al Manual de Planeación, programación y Presupuestación vigente/Total de formatos PbRM manejados por ayuntamiento)*100
INTERPRETACIÓN: Medir el porcentaje de cumplimiento en la integración de los Programas Anuales y de los Formatos del Presupuesto basado en Resultados Municipal 2023.
DIMENSIÓN QUE ATIENDE: Eficiencia **FRECUENCIA DE MEDICIÓN:** Trimestral
FACTOR DE COMPARACIÓN: 45 proyectos presupuestarios integrados en el PbRM **TIPO DE INDICADOR:** Gestión
DESCRIPCIÓN DEL FACTOR DE COMPARACIÓN: Registros administrativos.
LINEA BASE: 45 proyectos presupuestarios integrados en el PbRM del ejercicio fiscal 2022.

CALENDARIZACION TRIMESTRAL

VARIABLES DEL INDICADOR	UNIDAD DE MEDIDA	TIPO DE OPERACION	TRIM 1	TRIM 2	TRIM 3	TRIM 4	META ANUAL
Formatos PbRM requisitados en alineación el Manual de Planeación, programación y Presupuestación vigente	Formatos	Sumable	49.00	0.00	0.00	0.00	49.00
Total de formatos PbRM manejados por ayuntamiento	Formatos	Sumable	49.00	0.00	0.00	0.00	49.00
RESULTADO ESPERADO			100.00	0.00	0.00	0.00	100.00

DESCRIPCIÓN DE LA META ANUAL: Integrar los programas anuales y formatos del PbRM conforme al ciclo presupuestario y acorde a los objetivos institucionales y sociales del SMDIF.
MEDIOS DE VERIFICACIÓN: Expedientes de Formatos PbRM del ayuntamiento
METAS DE ACTIVIDADES RELACIONADAS Y AVANCE: Revisar y validar el Programa Anual del Presupuesto basado en Resultados Municipal 2023



ELABORÓ

 Lic. Pamela Ponce de León Torres

VALIDO

 Lic. Fernando Granados Rivera





SISTEMA MUNICIPAL DIF DE TLALNEPANTLA

PbRM-01d FICHA TECNICA DE DISEÑO DE INDICADORES ESTRATEGICOS O DE GESTION 2023

PILAR DE DESARROLLO / EJE TRANSVERSAL: Eje transversal II: Gobierno Moderno, Capaz y Responsable
 TEMA DE DESARROLLO: Gestión para Resultados y evaluación del desempeño
 PROGRAMA PRESUPUESTARIO: 01050205 Planeación y presupuesto basado en resultados
 PROYECTO: 010502050102 Planeación de proyectos para el desarrollo social 010502050107 Planeación y evaluación para el desarrollo municipal
 OBJETIVO DEL PROGRAMA PRESUPUESTARIO: Incluye las acciones y procedimientos necesarios para desarrollar y fortalecer las fases para la planeación, programación, presupuestación, seguimiento y evaluación programático - presupuestal, considerando las fases del registro contable - presupuestal y el correspondiente proceso de rendición de cuentas, adicionalmente, incluye los procedimientos de planeación y evaluación de los planes de desarrollo municipal, los programas regionales y sectoriales que de él deriven.
 DEPENDENCIA GENERAL: A00 PRESIDENCIA
 DEPENDENCIA AUXILIAR: 304 Planeación

Numero NA 2.1 No aplica **ESTRUCTURA DEL INDICADOR**
 NOMBRE DEL INDICADOR: Porcentaje de asesorías en materia de indicadores de desempeño.
 FÓRMULA DEL CÁLCULO: (Asesorías en materia de indicadores / Total de asesorías brindadas en materia del SEDM) * 100
 INTERPRETACIÓN:
 DIMENSIÓN QUE ATIENDE: Eficiencia
 FACTOR DE COMPARACIÓN:
 DESCRIPCIÓN DEL FACTOR DE COMPARACIÓN:
 LINEA BASE

FRECUENCIA DE MEDICIÓN: Trimestral
 TIPO DE INDICADOR: Gestión

CALENDARIZACION TRIMESTRAL

VARIABLES DEL INDICADOR	UNIDAD DE MEDIDA	TIPO DE OPERACION	TRIM 1	TRIM 2	TRIM 3	TRIM 4	META ANUAL
Asesorías en materia de indicadores			0.00	0.00	0.00	0.00	0.00
Total de asesorías brindadas en materia del SEDM			0.00	0.00	0.00	0.00	0.00
RESULTADO ESPERADO			0.00	0.00	0.00	0.00	0.00

DESCRIPCIÓN DE LA META ANUAL:
 MEDIOS DE VERIFICACIÓN: Registros Administrativos
 METAS DE ACTIVIDADES RELACIONADAS Y AVANCE



ELABORÓ

 Lic. Pamela Ponce de León Torres

VALIDÓ

L.C. Fernando Granados Rivera





SISTEMA MUNICIPAL DIF DE TLALNEPANTLA

PbRM-01d FICHA TECNICA DE DISEÑO DE INDICADORES ESTRATEGICOS O DE GESTION 2023

PILAR DE DESARROLLO / EJE TRANSVERSAL: Eje transversal II: Gobierno Moderno, Capaz y Responsable

TEMA DE DESARROLLO: Gestión para Resultados y evaluación del desempeño

PROGRAMA PRESUPUESTARIO: 01050205 Planeación y presupuesto basado en resultados

PROYECTO: 010502050102 Planeación de proyectos para el desarrollo social 010502050107 Planeación y evaluación para el desarrollo municipal

OBJETIVO DEL PROGRAMA PRESUPUESTARIO: Incluye las acciones y procedimientos necesarios para desarrollar y fortalecer las fases para la planeación, programación, presupuestación, seguimiento y evaluación programático-presupuestal, considerando las fases del registro contable - presupuestal y el correspondiente proceso de rendición de cuentas, adicionalmente, incluye los procedimientos de planeación y evaluación de los planes de desarrollo municipal, los programas regionales y sectoriales que de él deriven.

DEPENDENCIA GENERAL: A00 PRESIDENCIA

DEPENDENCIA AUXILIAR: 304 Planeación

Numero NA 2.2

ESTRUCTURA DEL INDICADOR

NOMBRE DEL INDICADOR: Porcentaje de asesorías en materia de evaluaciones.

FÓRMULA DEL CÁLCULO: $(\text{Asesorías en materia de evaluaciones} / \text{Total de asesorías brindadas en materia del SEDM}) * 100$

INTERPRETACIÓN: Medir el porcentaje de cumplimiento en el otorgamiento de asesorías en materia de planeación, programación y evaluación.

DIMENSIÓN QUE ATIENDE: Eficiencia

FACTOR DE COMPARACIÓN: 12 informes de asesorías

DESCRIPCIÓN DEL FACTOR DE COMPARACIÓN: Registros administrativos.

LINEA BASE: 12 informes de asesorías integrados en 2022.

FRECUENCIA DE MEDICIÓN: Trimestral

TIPO DE INDICADOR: Gestión

CALENDARIZACION TRIMESTRAL

VARIABLES DEL INDICADOR	UNIDAD DE MEDIDA	TIPO DE OPERACION	TRIM 1	TRIM 2	TRIM 3	TRIM 4	META ANUAL
Asesorías en materia de evaluaciones	Informe mensual de asesorías	Sumable	3.00	3.00	3.00	3.00	12.00
Total de asesorías brindadas en materia del SEDM	Informe mensual de asesorías	Sumable	3.00	3.00	3.00	3.00	12.00
RESULTADO ESPERADO			100.00	100.00	100.00	100.00	100.00

DESCRIPCIÓN DE LA META ANUAL: Integrar los informes mensuales de asesorías en materia de planeación, programación y evaluación.

MEDIOS DE VERIFICACIÓN: Registros Administrativos

METAS DE ACTIVIDADES RELACIONADAS Y AVANCE: Brindar asesorías y orientaciones en materia programática-presupuestal y evaluación



ELABORÓ

[Firma manuscrita]

L.P. Pamela Ponce de León Torres

VALIDÓ

[Firma manuscrita]

L.C. Fernando Granados Rivera





SISTEMA MUNICIPAL DIF DE TLALNEPANTLA

PbRM-01d FICHA TECNICA DE DISEÑO DE INDICADORES ESTRATEGICOS O DE GESTION 2023

PILAR DE DESARROLLO / EJE TRANSVERSAL: Eje transversal II: Gobierno Moderno, Capaz y Responsable
TEMA DE DESARROLLO: Gestión para Resultados y evaluación del desempeño
PROGRAMA PRESUPUESTARIO: 01050205 Planeación y presupuesto basado en resultados
PROYECTO: 010502050102 Planeación de proyectos para el desarrollo social 010502050107 Planeación y evaluación para el desarrollo municipal
OBJETIVO DEL PROGRAMA PRESUPUESTARIO: Incluye las acciones y procedimientos necesarios para desarrollar y fortalecer las fases para la planeación, programación, presupuestación, seguimiento y evaluación programático - presupuestal, considerando las fases del registro contable - presupuestal y el correspondiente proceso de rendición de cuentas, adicionalmente, incluye los procedimientos de planeación y evaluación de los planes de desarrollo municipal, los programas regionales y sectoriales que de él deriven.
DEPENDENCIA GENERAL: A00 PRESIDENCIA
DEPENDENCIA AUXILIAR: 304 Planeación

Numero NA 3.1

ESTRUCTURA DEL INDICADOR

NOMBRE DEL INDICADOR: Porcentaje de cumplimiento de las evaluaciones señaladas en el PAE.
FÓRMULA DEL CÁLCULO: (Total de evaluaciones realizadas señaladas en el PAE / Total de evaluaciones señaladas en el PAE) *100
INTERPRETACIÓN: Medir el porcentaje de cumplimiento en la ejecución del PAE 2023
DIMENSIÓN QUE ATIENDE: Eficiencia **FRECUENCIA DE MEDICIÓN:** Trimestral
FACTOR DE COMPARACIÓN: PAE 2022 **TIPO DE INDICADOR:** Gestión
DESCRIPCIÓN DEL FACTOR DE COMPARACIÓN: Registros administrativos y sitio web.
LINEA BASE: PAE 2022 ejecutado

CALENDARIZACION TRIMESTRAL

VARIABLES DEL INDICADOR	UNIDAD DE MEDIDA	TIPO DE OPERACION	TRIM 1	TRIM 2	TRIM 3	TRIM 4	META ANUAL
Total de evaluaciones realizadas señaladas en el PAE	Documento	Sumable	0.00	1.00	0.00	0.00	1.00
Total de evaluaciones señaladas en el PAE	Documento	Sumable	0.00	1.00	0.00	0.00	1.00
RESULTADO ESPERADO			0.00	100.00	0.00	0.00	100.00

DESCRIPCIÓN DE LA META ANUAL: Integrar y ejecutar el PAE 2023, con la finalidad de buscar una mejora en el desempeño de los programas presupuestarios.

MEDIOS DE VERIFICACIÓN: Registros Administrativos

METAS DE ACTIVIDADES RELACIONADAS Y AVANCE: Integrar y ejecutar el Programa Anual de Evaluación (PAE) 2023



ELABORÓ

Lic. Pamela Ponce de León Torres

VALIDÓ

L.C. Fernando Granados Rivera





SISTEMA MUNICIPAL DIF DE TLALNEPANTLA

PbRM-01d FICHA TECNICA DE DISEÑO DE INDICADORES ESTRATEGICOS O DE GESTION 2023

PILAR DE DESARROLLO / EJE TRANSVERSAL: Eje transversal II: Gobierno Moderno, Capaz y Responsable
TEMA DE DESARROLLO: Gestión para Resultados y evaluación del desempeño
PROGRAMA PRESUPUESTARIO: 01050205 Planeación y presupuesto basado en resultados
PROYECTO: 010502050102 Planeación de proyectos para el desarrollo social 010502050107 Planeación y evaluación para el desarrollo municipal
OBJETIVO DEL PROGRAMA PRESUPUESTARIO: Incluye las acciones y procedimientos necesarios para desarrollar y fortalecer las fases para la planeación, programación, presupuestación, seguimiento y evaluación programático - presupuestal, considerando las fases del registro contable - presupuestal y el correspondiente proceso de rendición de cuentas, adicionalmente, incluye los procedimientos de planeación y evaluación de los planes de desarrollo municipal, los programas regionales y sectoriales que de él deriven.
DEPENDENCIA GENERAL: A00 PRESIDENCIA
DEPENDENCIA AUXILIAR: 304 Planeación

Numero NA 4.1 No aplica

ESTRUCTURA DEL INDICADOR

NOMBRE DEL INDICADOR: Promedio de acuerdos cumplidos en sesiones del COPLADEMUN.
FÓRMULA DEL CÁLCULO: (Acuerdos del COPLADEMUN cumplidos/ Total de sesiones del COPLADEMUN realizadas)

INTERPRETACIÓN:

DIMENSIÓN QUE ATIENDE: Eficiencia

FRECUENCIA DE MEDICIÓN: Trimestral

FACTOR DE COMPARACIÓN:

TIPO DE INDICADOR: Gestión

DESCRIPCIÓN DEL FACTOR DE COMPARACIÓN:

LINEA BASE

CALENDARIZACION TRIMESTRAL

VARIABLES DEL INDICADOR	UNIDAD DE MEDIDA	TIPO DE OPERACION	TRIM 1	TRIM 2	TRIM 3	TRIM 4	META ANUAL
Acuerdos del COPLADEMUN cumplidos			0.00	0.00	0.00	0.00	0.00
Total de sesiones del COPLADEMUN realizadas			0.00	0.00	0.00	0.00	0.00
RESULTADO ESPERADO			0.00	0.00	0.00	0.00	0.00

DESCRIPCIÓN DE LA META ANUAL:

MEDIOS DE VERIFICACIÓN: Actas de sesión del COPLADEMUN

METAS DE ACTIVIDADES RELACIONADAS Y AVANCE



ELABORÓ

[Handwritten signature]
Lic. Pamela Ponce de León Torres

VALIDO

[Handwritten signature]
L.C. Fernando Granados Rivera





SISTEMA MUNICIPAL DIF DE TLALNEPANTLA

PbRM-01d FICHA TECNICA DE DISEÑO DE INDICADORES ESTRATEGICOS O DE GESTION 2023

PILAR DE DESARROLLO / EJE TRANSVERSAL: Eje transversal II: Gobierno Moderno, Capaz y Responsable
TEMA DE DESARROLLO: Gestión para Resultados y evaluación del desempeño.
PROGRAMA PRESUPUESTARIO: 01050206 Consolidación de la administración pública de resultados
PROYECTO: 010502060101 Administración de personal 010502060201 Adquisiciones y servicios
 010502060301 Control del patrimonio y normalidad
OBJETIVO DEL PROGRAMA PRESUPUESTARIO: Comprende el conjunto de actividades y herramientas para coadyuvar a que la actuación de los servidores públicos sea eficaz, eficiente y transparente, a fin de generar resultados con apego a los principios de legalidad, objetividad, profesionalismo, honradez, lealtad, imparcialidad, eficiencia, eficacia, equidad, transparencia, economía, integridad, que permiten la toma de decisiones sobre la aplicación de los recursos públicos con el objeto de mejorar la calidad del gasto público y la rendición de cuentas.
DEPENDENCIA GENERAL: D00 AREA DE ADMINISTRACIÓN
DEPENDENCIA AUXILIAR: 307 Área de Administración

Numero NF 1

ESTRUCTURA DEL INDICADOR

NOMBRE DEL INDICADOR: Tasa de variación del gasto corriente.
FÓRMULA DEL CÁLCULO: $((\text{Gasto corriente del año actual} / \text{Gasto corriente en el año anterior}) - 1) * 100$
INTERPRETACIÓN: Establecer un comparativo anual entre los años 2022 y 2023 del gasto corriente del SMDIF
DIMENSIÓN QUE ATIENDE: Eficiencia
FACTORES DE COMPARACIÓN: \$275,847,094.50 en gasto corriente
DESCRIPCIÓN DEL FACTOR DE COMPARACIÓN: Registros administrativos.
LINEA BASE: \$275,847,094.50 en gasto corriente en 2022.
FRECUENCIA DE MEDICIÓN: Anual
TIPO DE INDICADOR: Estratégico

CALENDARIZACION TRIMESTRAL

VARIABLES DEL INDICADOR	UNIDAD DE MEDIDA	TIPO DE OPERACION	TRIM 1	TRIM 2	TRIM 3	TRIM 4	META ANUAL
Gasto corriente del año actual	Gasto corriente	Sumable	0.00	0.00	0.00	329,033,209.98	329,033,209.98
Gasto corriente en el año anterior	Gasto corriente	Sumable	0.00	0.00	0.00	275,847,094.50	275,847,094.50
RESULTADO ESPERADO			0.00	0.00	0.00	19.28	19.28

DESCRIPCIÓN DE LA META ANUAL: Llevar a cabo el análisis de los egresos del SMDIF, específicamente lo que comprende al gasto corriente.
MEDIOS DE VERIFICACIÓN: Estado comparativo de Egresos.
METAS DE ACTIVIDADES RELACIONADAS Y AVANCE
 - Generar la nómina del sistema DIF Municipal de Tlalnepantla de Baz
 - Elaborar el tabulador de sueldos y salarios para el Anteproyecto de Presupuesto de Egresos Municipal 2024
 - Integrar el Programa Anual de Adquisiciones y Servicios
 - Consolidar los requerimientos de insumos solicitados por las áreas del SMDIF
 - Gestionar servicios de rehabilitación a centros periféricos del SMDIF
 - Gestionar la suficiencia de pago por el consumo de combustible, lubricantes y aditivos



ELABORÓ

L.C. Leobardo Simuhé Alanís Urbán

VALIDÓ

L.C. Leobardo Simuhé Alanís Urbán





SISTEMA MUNICIPAL DIF DE TLALNEPANTLA

PbRM-01d FICHA TECNICA DE DISEÑO DE INDICADORES ESTRATEGICOS O DE GESTION 2023

PILAR DE DESARROLLO / EJE TRANSVERSAL:

Eje transversal II: Gobierno Moderno, Capaz y Responsable

TEMA DE DESARROLLO:

Gestión para Resultados y evaluación del desempeño.

PROGRAMA PRESUPUESTARIO:

01050206 Consolidación de la administración pública de resultados

PROYECTO:

010502060101 Administración de personal

010502060201 Adquisiciones y servicios

010502060301 Control del patrimonio y normatividad

OBJETIVO DEL PROGRAMA PRESUPUESTARIO:

Comprende el conjunto de actividades y herramientas para coadyuvar a que la actuación de los servidores públicos sea eficaz, eficiente y transparente, a fin de generar resultados con apego a los principios de legalidad, objetividad, profesionalismo, honradez, lealtad, imparcialidad, eficiencia, eficacia, equidad, transparencia, economía, integridad, que permiten la toma de decisiones sobre la aplicación de los recursos públicos con el objeto de mejorar la calidad del gasto público y la rendición de cuentas

DEPENDENCIA GENERAL:

D00 AREA DE ADMINISTRACIÓN

DEPENDENCIA AUXILIAR:

307 Área de Administración

Numero NP 1

ESTRUCTURA DEL INDICADOR

NOMBRE DEL INDICADOR:

Porcentaje de avance en el gasto corriente ejercicio.

FÓRMULA DEL CÁLCULO:

$(\text{Gasto corriente ejercido} / \text{Monto del Gasto corriente}) * 100$

INTERPRETACIÓN:

Medir en el porcentaje de cumplimiento en la programación y ejecución del gasto corriente conforme al Presupuesto de Egresos Municipal 2023

DIMENSIÓN QUE ATIENDE:

Eficiencia

FRECUENCIA DE MEDICIÓN:

Anual

FACTOR DE COMPARACIÓN:

\$275,847,094.50 en gasto corriente.

TIPO DE INDICADOR:

Estratégico

DESCRIPCIÓN DEL FACTOR DE COMPARACIÓN:

Registros administrativos.

LINEA BASE

\$275,847,094.50 en gasto corriente en 2022.

CALENDARIZACION TRIMESTRAL

VARIABLES DEL INDICADOR	UNIDAD DE MEDIDA	TIPO DE OPERACION	TRIM 1	TRIM 2	TRIM 3	TRIM 4	META ANUAL
Gasto corriente ejercido	Gasto corriente	Surnable	0.00	0.00	0.00	329,033,209.98	329,033,209.98
Gasto corriente programado	Gasto corriente	Sumable	0.00	0.00	0.00	329,033,209.98	329,033,209.98
RESULTADO ESPERADO			0.00	0.00	0.00	100.00	100.00

DESCRIPCIÓN DE LA META ANUAL:

Llevar a cabo el análisis de los egresos del SMDIF, específicamente lo que comprende al gasto corriente.

MEDIOS DE VERIFICACIÓN:

Estado comparativo de Egresos.

METAS DE ACTIVIDADES RELACIONADAS Y AVANCE

- Generar la nómina del sistema DIF Municipal de Tlalnepantla de Báz
- Elaborar el tabulador de sueldos y salarios para el Anteproyecto de Presupuesto de Egresos Municipal 2024
- Integrar el Programa Anual de Adquisiciones y Servicios
- Consolidar los requerimientos de insumos solicitados por las áreas del SMDIF
- Gestionar servicios de rehabilitación a centros periféricos del SMDIF
- Gestionar la suficiencia de pago por el consumo de combustible, lubricantes y aditivos



ELABORÓ

L.C. Leobardo Sinuhé Alanís Urbán

VALIDÓ

L.C. Leobardo Sinuhé Alanís Urbán





Presupuesto Basado en Resultados Municipal

SISTEMA MUNICIPAL DIF DE TLALNEPANTLA

PbrM-01d FICHA TECNICA DE DISEÑO DE INDICADORES ESTRATEGICOS O DE GESTION 2023

PILAR DE DESARROLLO / EJE TRANSVERSAL: Eje transversal II: Gobierno Moderno, Capaz y Responsable

TEMA DE DESARROLLO: Gestión para Resultados y evaluación del desempeño.

PROGRAMA PRESUPUESTARIO: 01050206 Consolidación de la administración pública de resultados

PROYECTO: 010502060101 Administración de personal 010502060201 Adquisiciones y servicios
010502060301 Control del patrimonio y normalidad

OBJETIVO DEL PROGRAMA PRESUPUESTARIO: Comprende el conjunto de actividades y herramientas para coadyuvar a que la actuación de los servidores públicos sea eficaz, eficiente y transparente, a fin de generar resultados con apego a los principios de legalidad, objetividad, profesionalismo, honradez, lealtad, imparcialidad, eficiencia, eficacia, equidad, transparencia, economía, integridad, que permiten la toma de decisiones sobre la aplicación de los recursos públicos con el objeto de mejorar la calidad del gasto público y la rendición de cuentas.

DEPENDENCIA GENERAL: D00 AREA DE ADMINISTRACIÓN

DEPENDENCIA AUXILIAR: 307 Área de Administración

Numero NC 1

ESTRUCTURA DEL INDICADOR

NOMBRE DEL INDICADOR: Tasa de variación de servidores públicos municipales en funciones.

FÓRMULA DEL CÁLCULO: $((\text{Servidores públicos en funciones en el semestre actual} / \text{Servidores públicos en funciones en el semestre anterior}) - 1) * 100$

INTERPRETACIÓN: Establecer un comparativo semestral en la variación de personal municipal en funciones en el SMDIF.

DIMENSIÓN QUE ATIENDE: Eficiencia **FRECUENCIA DE MEDICIÓN:** Semestral

FACTOR DE COMPARACIÓN: 689 servidores públicos **TIPO DE INDICADOR:** Gestión

DESCRIPCIÓN DEL FACTOR DE COMPARACIÓN: Registros administrativos y expedientes del Departamento de Capital Humano.

LINEA BASE: 689 servidores públicos en 2022

CALENDARIZACION TRIMESTRAL

VARIABLES DEL INDICADOR	UNIDAD DE MEDIDA	TIPO DE OPERACION	TRIM 1	TRIM 2	TRIM 3	TRIM 4	META ANUAL
Servidores públicos en funciones en el semestre actual	Servidor público	Constante	0.00	717.00	0.00	717.00	717.00
Servidores públicos en funciones en el semestre anterior	Servidor público	Constante	0.00	717.00	0.00	717.00	717.00
RESULTADO ESPERADO			0.00	0.00	0.00	0.00	0.00

DESCRIPCIÓN DE LA META ANUAL: Mantener en orden los procesos de baja y alta del personal del SMDIF.

MEDIOS DE VERIFICACIÓN: Registros Administrativos del personal que labora en el H. Ayuntamiento.

METAS DE ACTIVIDADES RELACIONADAS Y AVANCE Generar la nómina quincenal del Sistema Municipal DIF de Tlalnepantla de Baz.



ELABORÓ

L.C. Leobardo Sinuhé Alanís Urbán

VALIDÓ



L.C. Leobardo Sinuhé Alanís Urbán



SISTEMA MUNICIPAL DIF DE TLALNEPANTLA

PbRM-01d FICHA TECNICA DE DISEÑO DE INDICADORES ESTRATEGICOS O DE GESTION 2023

PILAR DE DESARROLLO / EJE TRANSVERSAL: Eje transversal II: Gobierno Moderno, Capaz y Responsable

TEMA DE DESARROLLO: Gestión para Resultados y evaluación del desempeño.

PROGRAMA PRESUPUESTARIO: 01050206 Consolidación de la administración pública de resultados

PROYECTO: 010502060101 Administración de personal 010502060201 Adquisiciones y servicios
010502060301 Control del patrimonio y normatividad

OBJETIVO DEL PROGRAMA PRESUPUESTARIO: Comprende el conjunto de actividades y herramientas para coadyuvar a que la actuación de los servidores públicos sea eficaz, eficiente y transparente, a fin de generar resultados con apego a los principios de legalidad, objetividad, profesionalismo, honradez, lealtad, imparcialidad, eficiencia, eficacia, equidad, transparencia, economía, integridad, que permiten la toma de decisiones sobre la aplicación de los recursos públicos con el objeto de mejorar la calidad del gasto público y la rendición de cuentas.

DEPENDENCIA GENERAL: D00 ÁREA DE ADMINISTRACIÓN

DEPENDENCIA AUXILIAR: 307 Área de Administración

Numero NC 2

ESTRUCTURA DEL INDICADOR

NOMBRE DEL INDICADOR: Tasa de variación del gasto ejercido por concepto de adquisiciones, bienes y servicios.

FÓRMULA DEL CÁLCULO: $((\text{Monto ejercido por concepto de adquisiciones, bienes y servicios del semestre actual} / \text{Monto por concepto de adquisiciones, bienes y servicios ejercidos del semestre anterior}) - 1) * 100$

INTERPRETACIÓN: Establecer un comparativo semestral en la erogación de presupuesto por concepto de adquisiciones, bienes y servicios.

DIMENSIÓN QUE ATIENDE: Eficiencia

FACTOR DE COMPARACIÓN: \$80,444,495.70 ejercidos

DESCRIPCIÓN DEL FACTOR DE COMPARACIÓN: Registros administrativos y expedientes del Departamento de Recursos Materiales.

LINEA BASE: \$80,444,495.70 ejercidos en materia de adquisiciones en el semestre anterior.

FRECUENCIA DE MEDICIÓN: Semestral
TIPO DE INDICADOR: Gestión

CALENDARIZACION TRIMESTRAL

VARIABLES DEL INDICADOR	UNIDAD DE MEDIDA	TIPO DE OPERACION	TRIM 1	TRIM 2	TRIM 3	TRIM 4	META ANUAL
Monto ejercido por concepto de adquisiciones, bienes y servicios del semestre actual	Monto	Sumable	0.00	114,777,981.04	0.00	62,847,284.42	177,625,265.46
Monto por concepto de adquisiciones, bienes y servicios ejercidos del semestre anterior	Monto	Sumable	0.00	45,247,830.80	0.00	38,368,651.57	83,616,482.37
RESULTADO ESPERADO			0.00	153.67	0.00	63.80	112.43

DESCRIPCIÓN DE LA META ANUAL: Llevar un adecuado registro de las erogaciones realizadas por concepto de adquisiciones durante el ejercicio fiscal 2023.

MEDIOS DE VERIFICACIÓN: Estado Comparativo de Egresos.

METAS DE ACTIVIDADES RELACIONADAS Y AVANCE: Integrar el Programa Anual de Adquisiciones y Servicios

Consolidar los requerimientos de insumos solicitados por las áreas del SMDIF



ELABORÓ

L.C. Leobardo Sinuhé Alanís Urbán

VALIDÓ

L.C. Leobardo Sinuhé Alanís Urbán





SISTEMA MUNICIPAL DIF DE TLALNEPANTLA

PbRM-01d FICHA TECNICA DE DISEÑO DE INDICADORES ESTRATEGICOS O DE GESTION 2023

PILAR DE DESARROLLO / EJE TRANSVERSAL: Eje transversal II: Gobierno Moderno, Capaz y Responsable

TEMA DE DESARROLLO: Gestión para Resultados y evaluación del desempeño.

PROGRAMA PRESUPUESTARIO: 01050206 Consolidación de la administración pública de resultados

PROYECTO: 010502060101 Administración de personal 010502060201 Adquisiciones y servicios
010502060301 Control del patrimonio y normatividad

OBJETIVO DEL PROGRAMA PRESUPUESTARIO: Comprende el conjunto de actividades y herramientas para coadyuvar a que la actuación de los servidores públicos sea eficaz, eficiente y transparente, a fin de generar resultados con apego a los principios de legalidad, objetividad, profesionalismo, honradez, lealtad, imparcialidad, eficiencia, eficacia, equidad, transparencia, economía, integridad, que permiten la toma de decisiones sobre la aplicación de los recursos públicos con el objeto de mejorar la calidad del gasto público y la rendición de cuentas.

DEPENDENCIA GENERAL: D00 AREA DE ADMINISTRACIÓN

DEPENDENCIA AUXILIAR: 307 Área de Administración

Numero NC 3

ESTRUCTURA DEL INDICADOR

NOMBRE DEL INDICADOR: Tasa de variación en el registro de bienes patrimoniales.

FÓRMULA DEL CÁLCULO: $((\text{Registros de bienes patrimoniales del semestre actual} / \text{Registro de bienes patrimoniales del semestre anterior}) - 1) * 100$

INTERPRETACIÓN: Establecer un comparativo semestral en el registro de bienes patrimoniales del SMDIF.

DIMENSIÓN QUE ATIENDE: Eficiencia **FRECUENCIA DE MEDICIÓN:** Semestral

FACTOR DE COMPARACIÓN: 1,841 bienes muebles e inmuebles **TIPO DE INDICADOR:** Gestión

DESCRIPCIÓN DEL FACTOR DE COMPARACIÓN: Registros administrativos del Departamento de Patrimonio.

LINEA BASE: 1,841 bienes muebles e inmuebles existentes en 2022.

CALENDARIZACION TRIMESTRAL

VARIABLES DEL INDICADOR	UNIDAD DE MEDIDA	TIPO DE OPERACION	TRIM 1	TRIM 2	TRIM 3	TRIM 4	META ANUAL
Registros de bienes patrimoniales del semestre actual	Registro de bienes	Constante	0.00	1,841.00	0.00	1,841.00	1,841.00
Registro de bienes patrimoniales del semestre anterior	Registro de bienes	Constante	0.00	1,841.00	0.00	1,841.00	1,841.00
RESULTADO ESPERADO			0.00	0.00	0.00	0.00	0.00

DESCRIPCIÓN DE LA META ANUAL: Realizar los levantamientos físicos programados para el adecuado registro de los bienes patrimoniales del SMDIF

MEDIOS DE VERIFICACIÓN: Registros administrativos de los inventarios de los bienes patrimoniales del ayuntamiento.

METAS DE ACTIVIDADES RELACIONADAS Y AVANCE

Realizar el levantamiento físico de Bienes Muebles e Inmuebles del SMDIF

Actualizar el Sistema de Registro y Control de los Bienes Muebles e Inmuebles del SMDIF

Entregar resguardos actualizados a los servidores públicos que tienen bajo su uso, custodia y responsabilidad, bienes muebles propiedad del SMDIF



ELABORÓ

L.C. Leobardo Sinuhé Alanís Urbán

VALIDÓ

L.C. Leobardo Sinuhé Alanís Urbán





SISTEMA MUNICIPAL DIF DE TLALNEPANTLA

PbrM-01d FICHA TECNICA DE DISEÑO DE INDICADORES ESTRATEGICOS O DE GESTION 2023

PILAR DE DESARROLLO / EJE TRANSVERSAL:

Eje transversal II: Gobierno Moderno, Capaz y Responsable

TEMA DE DESARROLLO:

Gestión para Resultados y evaluación del desempeño.

PROGRAMA PRESUPUESTARIO:

01050206 Consolidación de la administración pública de resultados

PROYECTO:

010502060101 Administración de personal
010502060301 Control del patrimonio y normatividad
010502060201 Adquisiciones y servicios

OBJETIVO DEL PROGRAMA PRESUPUESTARIO:

Comprende el conjunto de actividades y herramientas para coadyuvar a que la actuación de los servidores públicos sea eficaz, eficiente y transparente, a fin de generar resultados con apego a los principios de legalidad, objetividad, profesionalismo, honradez, lealtad, imparcialidad, eficiencia, eficacia, equidad, transparencia, economía, integridad, que permiten la toma de decisiones sobre la aplicación de los recursos públicos con el objeto de mejorar la calidad del gasto público y la rendición de cuentas.

DEPENDENCIA GENERAL:

D00 AREA DE ADMINISTRACIÓN

DEPENDENCIA AUXILIAR:

307 Área de Administración

Numero NC 4

No aplica

ESTRUCTURA DEL INDICADOR

NOMBRE DEL INDICADOR:

Porcentaje de cumplimiento del Programa Anual de Mejora Regulatoria.

FÓRMULA DEL CÁLCULO:

(Acciones del Programa Anual de Mejora Regulatoria cumplidas/ Total de Acciones del Programa Anual de Mejora Regulatoria)*100

INTERPRETACIÓN:

DIMENSIÓN QUE ATIENDE:

Eficiencia

FRECUENCIA DE MEDICIÓN:

Trimestral

FACTOR DE COMPARACIÓN:

TIPO DE INDICADOR:

Gestión

DESCRIPCIÓN DEL FACTOR DE COMPARACIÓN:

LINEA BASE

CALENDARIZACION TRIMESTRAL

VARIABLES DEL INDICADOR	UNIDAD DE MEDIDA	TIPO DE OPERACION	TRIM 1	TRIM 2	TRIM 3	TRIM 4	META ANUAL
Acciones del Programa Anual de Mejora Regulatoria cumplidas			0.00	0.00	0.00	0.00	0.00
Total de Acciones del Programa Anual de Mejora Regulatoria			0.00	0.00	0.00	0.00	0.00
RESULTADO ESPERADO			0.00	0.00	0.00	0.00	0.00

DESCRIPCIÓN DE LA META ANUAL:

MEDIOS DE VERIFICACIÓN:

Reportes de avance en materia del Programa de Mejora Regulatoria.

METAS DE ACTIVIDADES RELACIONADAS Y AVANCE



ELABORÓ

L.C. Leobardo Sinuhé Alanís Urbán



VALIDÓ

L.C. Leobardo Sinuhé Alanís Urbán



Presupuesto Basado en Resultados Municipal

SISTEMA MUNICIPAL DIF DE TLALNEPANTLA

PbRM-01d FICHA TECNICA DE DISEÑO DE INDICADORES ESTRATEGICOS O DE GESTION 2023

PILAR DE DESARROLLO / EJE TRANSVERSAL:

Eje transversal II: Gobierno Moderno, Capaz y Responsable

TEMA DE DESARROLLO:

Gestión para Resultados y evaluación del desempeño.

PROGRAMA PRESUPUESTARIO:

01050206 Consolidación de la administración pública de resultados

PROYECTO:

010502060101 Administración de personal

010502060201 Adquisiciones y servicios

010502060301 Control del patrimonio y normatividad

OBJETIVO DEL PROGRAMA PRESUPUESTARIO:

Comprende el conjunto de actividades y herramientas para coadyuvar a que la actuación de los servidores públicos sea eficaz, eficiente y transparente, a fin de generar resultados con apego a los principios de legalidad, objetividad, profesionalismo, honradez, lealtad, imparcialidad, eficiencia, eficacia, equidad, transparencia, economía, integridad, que permiten la toma de decisiones sobre la aplicación de los recursos públicos con el objeto de mejorar la calidad del gasto público y la rendición de cuentas.

DEPENDENCIA GENERAL:

D00 AREA DE ADMINISTRACIÓN

DEPENDENCIA AUXILIAR:

307 Área de Administración

Numero NC 5 No aplica

ESTRUCTURA DEL INDICADOR

NOMBRE DEL INDICADOR:

Tasa de variación en el registro de cumplimiento de las metas programadas del Organismo Operador de Agua.

FÓRMULA DEL CÁLCULO:

$((\text{Registro de cumplimiento del programa anual del Organismo Operador de Agua del semestre actual} / \text{Registro de cumplimiento del programa anual del Organismo Operador de Agua del semestre anterior}) - 1) * 100$

INTERPRETACIÓN:

DIMENSIÓN QUE ATIENDE:

Eficiencia

FRECUENCIA DE MEDICIÓN:

Semestral

FACTOR DE COMPARACIÓN:

TIPO DE INDICADOR:

Gestión

DESCRIPCIÓN DEL FACTOR DE COMPARACIÓN:

LINEA BASE

CALENDARIZACION TRIMESTRAL

VARIABLES DEL INDICADOR	UNIDAD DE MEDIDA	TIPO DE OPERACION	TRIM 1	TRIM 2	TRIM 3	TRIM 4	META ANUAL
Registro de cumplimiento del programa anual del Organismo Operador de Agua del semestre actual			0.00	0.00	0.00	0.00	0.00
Registro de cumplimiento del programa anual del Organismo Operador de Agua del semestre anterior			0.00	0.00	0.00	0.00	0.00
RESULTADO ESPERADO			0.00	0.00	0.00	0.00	0.00

DESCRIPCIÓN DE LA META ANUAL:

MEIOS DE VERIFICACIÓN:

Registros de cumplimiento de las metas programadas del Organismo Operador de Agua

METAS DE ACTIVIDADES RELACIONADAS Y AVANCE



ELABORÓ

L.C. Leobardo Sinuhé Alanís Urbán

VALIDÓ

L.C. Leobardo Sinuhé Alanís Urbán





SISTEMA MUNICIPAL DIF DE TLALNEPANTLA

PbRM-01d FICHA TECNICA DE DISEÑO DE INDICADORES ESTRATEGICOS O DE GESTION 2023

PILAR DE DESARROLLO / EJE TRANSVERSAL: Eje transversal II: Gobierno Moderno, Capaz y Responsable

TEMA DE DESARROLLO: Gestión para Resultados y evaluación del desempeño.

PROGRAMA PRESUPUESTARIO: 01050206 Consolidación de la administración pública de resultados

PROYECTO: 010502060101 Administración de personal 010502060201 Adquisiciones y servicios
010502060301 Control del patrimonio y normatividad

OBJETIVO DEL PROGRAMA PRESUPUESTARIO: Comprende el conjunto de actividades y herramientas para coadyuvar a que la actuación de los servidores públicos sea eficaz, eficiente y transparente, a fin de generar resultados con apego a los principios de legalidad, objetividad, profesionalismo, honradez, lealtad, imparcialidad, eficiencia, eficacia, equidad, transparencia, economía, integridad, que permitan la toma de decisiones sobre la aplicación de los recursos públicos con el objeto de mejorar la calidad del gasto público y la rendición de cuentas.

DEPENDENCIA GENERAL: D00 AREA DE ADMINISTRACIÓN

DEPENDENCIA AUXILIAR: 307 Área de Administración

Numero NC 6

ESTRUCTURA DEL INDICADOR

NOMBRE DEL INDICADOR: Porcentaje de cumplimiento en la elaboración y publicación del Programa Anual en materia archivística

FÓRMULA DEL CÁLCULO: (Elaboración y publicación del Programa Anual en materia archivística / Documento programado a elaborar y publicar) *100

INTERPRETACIÓN: Medir el porcentaje de cumplimiento en la integración y ejecución del Programa Anual en materia archivística

DIMENSIÓN QUE ATIENDE: Eficiencia **FRECUENCIA DE MEDICIÓN:** Trimestral

FACTOR DE COMPARACIÓN: No aplica **TIPO DE INDICADOR:** Gestión

DESCRIPCIÓN DEL FACTOR DE COMPARACIÓN: No aplica, debido a que no existe antecedente de que el indicador se ejecutara en 2022.

LINEA BASE: No aplica

CALENDARIZACION TRIMESTRAL

VARIABLES DEL INDICADOR	UNIDAD DE MEDIDA	TIPO DE OPERACION	TRIM 1	TRIM 2	TRIM 3	TRIM 4	META ANUAL
Elaboración y publicación del Programa Anual en materia archivística	Documento	Sumable	0.00	0.00	0.00	1.00	1.00
Documento programado a elaborar y publicar	Documento	Sumable	0.00	0.00	0.00	1.00	1.00
RESULTADO ESPERADO			0.00	0.00	0.00	100.00	100.00

DESCRIPCIÓN DE LA META ANUAL: Llevar a cabo la integración, aprobación y difusión del Programa Anual en materia archivística del SMDIF

MEDIOS DE VERIFICACIÓN: Programa Anual en materia archivística publicado en el portal electrónico.

METAS DE ACTIVIDADES RELACIONADAS Y AVANCE: Realizar el informe de diagnostico integral del archivo en concentración del SMDIF
Capacitar al personal del SMDIF en materia archivística



ELABORÓ

L.C. Leobardo Sinuhé Alanís Urbán

VALIDÓ

L.C. Leobardo Sinuhé Alanís Urbán





Presupuesto Basado en Resultados Municipal

SISTEMA MUNICIPAL DIF DE TLALNEPANTLA

PbRM-01d FICHA TECNICA DE DISEÑO DE INDICADORES ESTRATEGICOS O DE GESTION 2023

PILAR DE DESARROLLO / EJE TRANSVERSAL: Eje transversal II: Gobierno Moderno, Capaz y Responsable
TEMA DE DESARROLLO: Gestión para Resultados y evaluación del desempeño.
PROGRAMA PRESUPUESTARIO: 01050206 Consolidación de la administración pública de resultados
PROYECTO: 010502060101 Administración de personal 010502060201 Adquisiciones y servicios
 010502060301 Control del patrimonio y normatividad
OBJETIVO DEL PROGRAMA PRESUPUESTARIO: Comprende el conjunto de actividades y herramientas para coadyuvar a que la actuación de los servidores públicos sea eficaz, eficiente y transparente, a fin de generar resultados con apego a los principios de legalidad, objetividad, profesionalismo, honradez, lealtad, imparcialidad, eficiencia, eficacia, equidad, transparencia, economía, integridad, que permiten la toma de decisiones sobre la aplicación de los recursos públicos con el objeto de mejorar la calidad del gasto público y la rendición de cuentas.
DEPENDENCIA GENERAL: D00 AREA DE ADMINISTRACIÓN
DEPENDENCIA AUXILIAR: 307 Área de Administración

Numero NA 1.1

ESTRUCTURA DEL INDICADOR

NOMBRE DEL INDICADOR: Porcentaje de supervisiones realizadas para verificar la puntualidad y asistencia de los servidores públicos.
FÓRMULA DEL CÁLCULO: (Supervisiones realizadas para verificar la puntualidad y asistencia de los servidores públicos/Supervisiones programadas para verificar la puntualidad y asistencia de los servidores públicos) *100
INTERPRETACIÓN: Medir el porcentaje de cumplimiento en la realización de supervisiones a la puntualidad y asistencia de los servidores públicos del SMDIF.
DIMENSIÓN QUE ATIENDE: Eficiencia **FRECUENCIA DE MEDICIÓN:** Trimestral
FACTOR DE COMPARACIÓN: 24 supervisiones **TIPO DE INDICADOR:** Gestión
DESCRIPCIÓN DEL FACTOR DE COMPARACIÓN: Registros administrativos del Departamento de Capital Humano
LINEA BASE: 24 supervisiones

CALENDARIZACION TRIMESTRAL

VARIABLES DEL INDICADOR	UNIDAD DE MEDIDA	TIPO DE OPERACION	TRIM 1	TRIM 2	TRIM 3	TRIM 4	META ANUAL
Supervisiones realizadas para verificar la puntualidad y asistencia de los servidores públicos	Supervisión	Sumable	6.00	6.00	6.00	6.00	24.00
Supervisiones programadas para verificar la puntualidad y asistencia de los servidores públicos	Supervisión	Sumable	6.00	6.00	6.00	6.00	24.00
RESULTADO ESPERADO			100.00	100.00	100.00	100.00	100.00

DESCRIPCIÓN DE LA META ANUAL: Integrar quincenalmente el reporte de incidencias del personal del Sistema Municipal DIF de Tlalnepantla de Baz

MEDIOS DE VERIFICACIÓN: Registros Administrativos de incidencias de puntualidad y asistencia.

METAS DE ACTIVIDADES RELACIONADAS Y AVANCE
 Elaborar y entregar el reporte de incidencias del personal del Sistema Municipal DIF de Tlalnepantla de Baz
 Generar la nómina del sistema DIF Municipal de Tlalnepantla de Baz
 Elaborar el reporte de altas, bajas y movimientos de personal
 Elaborar el tabulador de sueldos y salarios para el Anteproyecto de Presupuesto de Egresos Municipal 2024



ELABORÓ

L.C. Leobardo Sinuhé Alanís Urbán

VALIDÓ

L.C. Leobardo Sinuhé Alanís Urbán





SISTEMA MUNICIPAL DIF DE TLALNEPANTLA

PbRM-01d FICHA TECNICA DE DISEÑO DE INDICADORES ESTRATEGICOS O DE GESTION 2023

PILAR DE DESARROLLO / EJE TRANSVERSAL: Eje transversal II: Gobierno Moderno, Capaz y Responsable

TEMA DE DESARROLLO: Gestión para Resultados y evaluación del desempeño.

PROGRAMA PRESUPUESTARIO: 01050206 Consolidación de la administración pública de resultados

PROYECTO: 010502060101 Administración de personal 010502060201 Adquisiciones y servicios
010502060301 Control del patrimonio y normatividad

OBJETIVO DEL PROGRAMA PRESUPUESTARIO: Comprende el conjunto de actividades y herramientas para coadyuvar a que la actuación de los servidores públicos sea eficaz, eficiente y transparente, a fin de generar resultados con apego a los principios de legalidad, objetividad, profesionalismo, honradez, lealtad, imparcialidad, eficiencia, eficacia, equidad, transparencia, economía, integridad, que permitan la toma de decisiones sobre la aplicación de los recursos públicos con el objeto de mejorar la calidad del gasto público y la rendición de cuentas.

DEPENDENCIA GENERAL: D00 ÁREA DE ADMINISTRACIÓN

DEPENDENCIA AUXILIAR: 307 Área de Administración

Numero NA 1.2

ESTRUCTURA DEL INDICADOR

NOMBRE DEL INDICADOR: Porcentaje de movimientos de personal efectuados.

FÓRMULA DEL CÁLCULO: $(\text{Movimientos de altas y bajas efectuados} / \text{Movimientos de altas y bajas en proceso}) * 100$

INTERPRETACIÓN: Medir el porcentaje de integración de los reportes de altas y bajas del personal de SMDIF.

DIMENSIÓN QUE ATIENDE: Eficiencia

FACTOR DE COMPARACIÓN: 24 reportes

DESCRIPCIÓN DEL FACTOR DE COMPARACIÓN: Registros administrativos del Departamento de Capital Humano

LINEA BASE: 24 reportes de altas y bajas del personal.

FRECUENCIA DE MEDICIÓN: Semestral

TIPO DE INDICADOR: Gestión

CALENDARIZACION TRIMESTRAL

VARIABLES DEL INDICADOR	UNIDAD DE MEDIDA	TIPO DE OPERACION	TRIM 1	TRIM 2	TRIM 3	TRIM 4	META ANUAL
Movimientos de altas y bajas efectuados	Reporte	Sumable	0.00	12.00	0.00	12.00	24.00
Movimientos de altas y bajas en proceso	Reporte	Sumable	0.00	12.00	0.00	12.00	24.00
RESULTADO ESPERADO			0.00	100.00	0.00	100.00	100.00

DESCRIPCIÓN DE LA META ANUAL: Mantener en orden los procesos de alta y baja del personal del SMDIF, mediante la integración de los reportes quincenales correspondientes.

MEDIOS DE VERIFICACIÓN: Registros Administrativos de altas y bajas de los servidores públicos.

METAS DE ACTIVIDADES RELACIONADAS Y AVANCE

- Elaborar y entregar el reporte de incidencias del personal del Sistema Municipal DIF de Tlalnepantla de Baz
- Generar la nómina del sistema DIF Municipal de Tlalnepantla de Baz
- Elaborar el reporte de altas, bajas y movimientos de personal
- Elaborar el tabulador de sueldos y salarios para el Anteproyecto de Presupuesto de Egresos Municipal 2024



ELABORÓ

L.C. Leobardo Sinuhé Alanís Urbán

VALIDÓ

L.C. Leobardo Sinuhé Alanís Urbán





Presupuesto Basado en Resultados Municipal

SISTEMA MUNICIPAL DIF DE TLALNEPANTLA

PbRM-01d FICHA TECNICA DE DISEÑO DE INDICADORES ESTRATEGICOS O DE GESTION 2023

PILAR DE DESARROLLO / EJE TRANSVERSAL: Eje transversal II: Gobierno Moderno, Capaz y Responsable

TEMA DE DESARROLLO: Gestión para Resultados y evaluación del desempeño.

PROGRAMA PRESUPUESTARIO: 01050206 Consolidación de la administración pública de resultados

PROYECTO: 010502060101 Administración de personal 010502060201 Adquisiciones y servicios
010502060301 Control del patrimonio y normatividad

OBJETIVO DEL PROGRAMA PRESUPUESTARIO: Comprende el conjunto de actividades y herramientas para coadyuvar a que la actuación de los servidores públicos sea eficaz, eficiente y transparente, a fin de generar resultados con apego a los principios de legalidad, objetividad, profesionalismo, honradez, lealtad, imparcialidad, eficiencia, eficacia, equidad, transparencia, economía, integridad, que permiten la toma de decisiones sobre la aplicación de los recursos públicos con el objeto de mejorar la calidad del gasto público y la rendición de cuentas.

DEPENDENCIA GENERAL: D00 AREA DE ADMINISTRACIÓN

DEPENDENCIA AUXILIAR: 307 Área de Administración

Numero NA 2.1

ESTRUCTURA DEL INDICADOR

NOMBRE DEL INDICADOR: Porcentaje de recursos ejercidos en Adquisiciones.

FÓRMULA DEL CÁLCULO: (Monto por concepto de adquisiciones ejercido/Monto por concepto de adquisiciones programadas)*100

INTERPRETACIÓN: Medir el porcentaje de cumplimiento del Programa Anual de Adquisiciones 2023.

DIMENSIÓN QUE ATIENDE: Eficiencia **FRECUENCIA DE MEDICIÓN:** Trimestral

FACTOR DE COMPARACIÓN: \$117,004,965.39 **TIPO DE INDICADOR:** Gestión

DESCRIPCIÓN DEL FACTOR DE COMPARACIÓN: Registros administrativos del Departamento de Recursos Materiales

LINEA BASE \$117,004,965.39 por concepto de adquisiciones en 2022.

CALENDARIZACION TRIMESTRAL

VARIABLES DEL INDICADOR	UNIDAD DE MEDIDA	TIPO DE OPERACIÓN	TRIM 1	TRIM 2	TRIM 3	TRIM 4	META ANUAL
Monto por concepto de adquisiciones ejercido	Monto	Sumable	63,060,549.07	51,717,431.97	37,772,681.01	25,074,603.41	177,625,265.46
Monto por concepto de adquisiciones programadas	Monto	Sumable	63,060,549.07	51,717,431.97	37,772,681.01	25,074,603.41	177,625,265.46
RESULTADO ESPERADO			100.00	100.00	100.00	100.00	100.00

DESCRIPCIÓN DE LA META ANUAL: Llevar a cabo un adecuado registro de las erogaciones por concepto de adquisiciones para verificar el apego y cumplimiento al Programa Anual de Adquisiciones.

MEDIOS DE VERIFICACIÓN: Registros administrativos de los procesos adquisitivos realizados.

METAS DE ACTIVIDADES RELACIONADAS Y AVANCE

- Realizar informes mensuales de adjudicaciones directas al Órgano Interno de Control del Sistema Municipal DIF
- Convocar a sesión del Comité Interno de Adquisiciones y Servicios del Sistema Municipal DIF
- Realizar inventario de almacén conforme a la normatividad aplicable
- Consolidar los requerimientos de insumos solicitados por las áreas del SMDIF
- Integrar el Programa Anual de Adquisiciones y Servicios



ELABORÓ

L.C. Leobardo Sinuhé Alanís Urbán

VALIDÓ

L.C. Leobardo Sinuhé Alanís Urbán





SISTEMA MUNICIPAL DIF DE TLALNEPANTLA

PbRM-01d FICHA TECNICA DE DISEÑO DE INDICADORES ESTRATEGICOS O DE GESTION 2023

PILAR DE DESARROLLO / EJE TRANSVERSAL:

Eje transversal II: Gobierno Moderno, Capaz y Responsable

TEMA DE DESARROLLO:

Gestión para Resultados y evaluación del desempeño.

PROGRAMA PRESUPUESTARIO:

01050206 Consolidación de la administración pública de resultados

PROYECTO:

010502060101 Administración de personal

010502060201 Adquisiciones y servicios

010502060301 Control del patrimonio y normatividad

OBJETIVO DEL PROGRAMA PRESUPUESTARIO:

Comprende el conjunto de actividades y herramientas para coadyuvar a que la actuación de los servidores públicos sea eficaz, eficiente y transparente, a fin de generar resultados con apego a los principios de legalidad, objetividad, profesionalismo, honradez, lealtad, imparcialidad, eficiencia, eficacia, equidad, transparencia, economía, integridad, que permiten la toma de decisiones sobre la aplicación de los recursos públicos con el objeto de mejorar la calidad del gasto público y la rendición de cuentas.

DEPENDENCIA GENERAL:

D00 AREA DE ADMINISTRACIÓN

DEPENDENCIA AUXILIAR:

307 Área de Administración

Numero NA 2.2

No aplica

ESTRUCTURA DEL INDICADOR

NOMBRE DEL INDICADOR:

Tasa de variación en la distribución de insumos a las áreas administrativas para la prestación y otorgamiento de bienes y servicios

FÓRMULA DEL CÁLCULO:

$(\text{Erogaciones por concepto de insumos a las áreas administrativas para la prestación y otorgamiento de bienes y servicios en el trimestre actual} / \text{Erogaciones por concepto de insumos a las áreas administrativas para la prestación y otorgamiento de bienes y servicios en el trimestre anterior}) * 100$

INTERPRETACIÓN:

DIMENSIÓN QUE ATIENDE:

Eficiencia

FRECUENCIA DE MEDICIÓN:

Trimestral

FACTOR DE COMPARACIÓN:

TIPO DE INDICADOR:

Gestión

DESCRIPCIÓN DEL FACTOR DE COMPARACIÓN:

LINEA BASE

CALENDARIZACION TRIMESTRAL

VARIABLES DEL INDICADOR	UNIDAD DE MEDIDA	TIPO DE OPERACION	TRIM 1	TRIM 2	TRIM 3	TRIM 4	META ANUAL
Erogaciones por concepto de insumos a las áreas administrativas para la prestación y otorgamiento de bienes y servicios en el trimestre actual			0.00	0.00	0.00	0.00	0.00
Erogaciones por concepto de insumos a las áreas administrativas para la prestación y otorgamiento de bienes y servicios en el trimestre anterior			0.00	0.00	0.00	0.00	0.00
RESULTADO ESPERADO			0.00	0.00	0.00	0.00	0.00

DESCRIPCIÓN DE LA META ANUAL:

MEDIOS DE VERIFICACIÓN:

Registros Administrativos sobre la distribución de insumos para la prestación de bienes y servicios.

METAS DE ACTIVIDADES RELACIONADAS Y AVANCE



ELABORÓ

L.C. Leobardo Sinuhé Alanís Urbán

VALIDÓ

L.C. Leobardo Sinuhé Alanís Urbán





Presupuesto Basado en Resultados Municipal

SISTEMA MUNICIPAL DIF DE TLALNEPANTLA

PbRM-01d FICHA TECNICA DE DISEÑO DE INDICADORES ESTRATEGICOS O DE GESTION 2023

PILAR DE DESARROLLO / EJE TRANSVERSAL: Eje transversal II: Gobierno Moderno, Capaz y Responsable
TEMA DE DESARROLLO: Gestión para Resultados y evaluación del desempeño.
PROGRAMA PRESUPUESTARIO: 01050206 Consolidación de la administración pública de resultados
PROYECTO: 010502060101 Administración de personal 010502060201 Adquisiciones y servicios
 010502060301 Control del patrimonio y normatividad
OBJETIVO DEL PROGRAMA PRESUPUESTARIO: Comprenda el conjunto de actividades y herramientas para coadyuvar a que la actuación de los servidores públicos sea eficaz, eficiente y transparente, a fin de generar resultados con apego a los principios de legalidad, objetividad, profesionalismo, honradez, lealtad, imparcialidad, eficiencia, eficacia, equidad, transparencia, economía, integridad, que permitan la toma de decisiones sobre la aplicación de los recursos públicos con el objeto de mejorar la calidad del gasto público y la rendición de cuentas.
DEPENDENCIA GENERAL: D00 AREA DE ADMINISTRACIÓN
DEPENDENCIA AUXILIAR: 307 Área de Administración

Numero NA 3.1

ESTRUCTURA DEL INDICADOR

NOMBRE DEL INDICADOR: Porcentaje de bienes muebles e inmuebles inventariados.
FÓRMULA DEL CÁLCULO: (Bienes muebles e inmuebles registrados en el inventario del municipio/ Bienes muebles e inmuebles en proceso de registro en el inventario del municipio)*100
INTERPRETACIÓN: Medir el porcentaje de cumplimiento en el inventario de los bienes que componen el patrimonio del SMDIF.
DIMENSIÓN QUE ATIENDE: Eficiencia **FRECUENCIA DE MEDICIÓN:** Trimestral
FACTOR DE COMPARACIÓN: 1,841 bienes **TIPO DE INDICADOR:** Gestión
DESCRIPCIÓN DEL FACTOR DE COMPARACIÓN: Registros administrativos del Departamento de Patrimonio.
LINEA BASE: 1,841 bienes inventariados en 2022.

CALENDARIZACION TRIMESTRAL

VARIABLES DEL INDICADOR	UNIDAD DE MEDIDA	TIPO DE OPERACION	TRIM 1	TRIM 2	TRIM 3	TRIM 4	META ANUAL
Bienes muebles e inmuebles registrados en el inventario del municipio	Bienes	No sumable	0.00	1,988.00	0.00	1,988.00	1,988.00
Bienes muebles e inmuebles en proceso de registro en el inventario del municipio	Bienes	Sumable	0.00	10.00	0.00	10.00	20.00
RESULTADO ESPERADO			0.00	19,880.00	0.00	19,880.00	9,940.00

DESCRIPCIÓN DE LA META ANUAL: Mantener actualizados y en orden, los registros administrativos relativos al patrimonio del SMDIF
MEDIOS DE VERIFICACIÓN: Reportes del inventario de bienes muebles e inmuebles.
METAS DE ACTIVIDADES RELACIONADAS Y AVANCE
 Realizar el levantamiento físico de Bienes Muebles e Inmuebles del SMDIF
 Actualizar el Sistema de Registro y Control de los Bienes Muebles e Inmuebles del SMDIF
 Entregar resguardos actualizados a los servidores públicos que tienen bajo su uso, custodia y responsabilidad, bienes muebles propiedad del SMDIF



ELABORÓ

L.C. Leobardo Sinuhé Alanís Urbán

VALIDÓ

L.C. Leobardo Sinuhé Alanís Urbán





Presupuesto Basado en Resultados Municipal

SISTEMA MUNICIPAL DIF DE TLALNEPANTLA

PbRM-01d FICHA TECNICA DE DISEÑO DE INDICADORES ESTRATEGICOS O DE GESTION 2023

PILAR DE DESARROLLO / EJE TRANSVERSAL: Eje transversal II: Gobierno Moderno, Capaz y Responsable

TEMA DE DESARROLLO: Gestión para Resultados y evaluación del desempeño.

PROGRAMA PRESUPUESTARIO: 01050206 Consolidación de la administración pública de resultados

PROYECTO: 010502060101 Administración de personal 010502060201 Adquisiciones y servicios
010502060301 Control del patrimonio y normalidad

OBJETIVO DEL PROGRAMA PRESUPUESTARIO: Comprende al conjunto de actividades y herramientas para coadyuvar a que la actuación de los servidores públicos sea eficaz, eficiente y transparente, a fin de generar resultados con apego a los principios de legalidad, objetividad, profesionalismo, honradez, lealtad, imparcialidad, eficiencia, eficacia, equidad, transparencia, economía, integridad, que permiten la toma de decisiones sobre la aplicación de los recursos públicos con el objeto de mejorar la calidad del gasto público y la rendición de cuentas.

DEPENDENCIA GENERAL: D00 AREA DE ADMINISTRACIÓN

DEPENDENCIA AUXILIAR: 307 Área de Administración

Numero NA 3.2

ESTRUCTURA DEL INDICADOR

NOMBRE DEL INDICADOR: Porcentaje de verificación al inventario patrimonial municipal

FÓRMULA DEL CÁLCULO: (Verificaciones físicas al inventario patrimonial municipal realizadas/Verificaciones físicas al inventario patrimonial municipal programadas)*100

INTERPRETACIÓN: Medir el porcentaje de cumplimiento en la realización de levantamientos físicos para la verificación del patrimonio del SMDIF.

DIMENSIÓN QUE ATIENDE: Eficiencia **FRECUENCIA DE MEDICIÓN:** Trimestral

FACTOR DE COMPARACIÓN: 2 levantamientos físicos **TIPO DE INDICADOR:** Gestión

DESCRIPCIÓN DEL FACTOR DE COMPARACIÓN: Registros administrativos del Departamento de Patrimonio.

LINEA BASE: 2 levantamientos físicos realizados en 2022.

CALENDARIZACION TRIMESTRAL

VARIABLES DEL INDICADOR	UNIDAD DE MEDIDA	TIPO DE OPERACION	TRIM 1	TRIM 2	TRIM 3	TRIM 4	META ANUAL
Verificaciones físicas al inventario patrimonial municipal realizadas	Levantamiento	Sumable	0.00	1.00	0.00	1.00	2.00
Verificaciones físicas al inventario patrimonial municipal programadas	Levantamiento	Sumable	0.00	1.00	0.00	1.00	2.00
RESULTADO ESPERADO			0.00	100.00	0.00	100.00	100.00

DESCRIPCIÓN DE LA META ANUAL: Llevar a cabo las inspecciones y levantamientos físicos para constatar la existencia y actualizar el registro patrimonial.

MEDIOS DE VERIFICACIÓN: Reportes de Verificación al inventario patrimonial municipal.

METAS DE ACTIVIDADES RELACIONADAS Y AVANCE
Realizar el levantamiento físico de Bienes Muebles e Inmuebles del SMDIF
Actualizar el Sistema de Registro y Control de los Bienes Muebles e Inmuebles del SMDIF
Entregar resguardos actualizados a los servidores públicos que tienen bajo su uso, custodia y responsabilidad, bienes muebles propiedad del SMDIF



ELABORÓ

L.C. Leobardo Sinuhé Alanís Urbán

VALIDÓ

L.C. Leobardo Sinuhé Alanís Urbán





SISTEMA MUNICIPAL DIF DE TLALNEPANTLA

PbRM-01d FICHA TECNICA DE DISEÑO DE INDICADORES ESTRATEGICOS O DE GESTION 2023

PILAR DE DESARROLLO / EJE TRANSVERSAL:

Eje transversal II: Gobierno Moderno, Capaz y Responsable

TEMA DE DESARROLLO:

Gestión para Resultados y evaluación del desempeño.

PROGRAMA PRESUPUESTARIO:

01050206 Consolidación de la administración pública de resultados

PROYECTO:

010502060101 Administración de personal 010502060201 Adquisiciones y servicios
010502060301 Control del patrimonio y normatividad

OBJETIVO DEL PROGRAMA PRESUPUESTARIO:

Comprende el conjunto de actividades y herramientas para coadyuvar a que la actuación de los servidores públicos sea eficaz, eficiente y transparente, a fin de generar resultados con apego a los principios de legalidad, objetividad, profesionalismo, honradez, lealtad, imparcialidad, eficiencia, eficacia, equidad, transparencia, economía, integridad, que permiten la toma de decisiones sobre la aplicación de los recursos públicos con el objeto de mejorar la calidad del gasto público y la rendición de cuentas.

DEPENDENCIA GENERAL:

D00 AREA DE ADMINISTRACIÓN

DEPENDENCIA AUXILIAR:

307 Área de Administración

Numero NA 4.1

No aplica

ESTRUCTURA DEL INDICADOR

NOMBRE DEL INDICADOR:

Porcentaje de trámites y servicios integrados o actualizados.

FÓRMULA DEL CÁLCULO:

(Trámites y servicios integrados y/o actualizados en el Catálogo/Total de trámites y servicios)*100

INTERPRETACIÓN:

DIMENSIÓN QUE ATIENDE:

Eficiencia

FRECUENCIA DE MEDICIÓN:

Trimestral

FACTOR DE COMPARACIÓN:

TIPO DE INDICADOR:

Gestión

DESCRIPCIÓN DEL FACTOR DE COMPARACIÓN:

LINEA BASE

CALENDARIZACION TRIMESTRAL

VARIABLES DEL INDICADOR	UNIDAD DE MEDIDA	TIPO DE OPERACION	TRIM 1	TRIM 2	TRIM 3	TRIM 4	META ANUAL
Tramites y servicios integrados y/o actualizados en el Catálogo			0.00	0.00	0.00	0.00	0.00
Total de trámites y servicios			0.00	0.00	0.00	0.00	0.00
RESULTADO ESPERADO			0.00	0.00	0.00	0.00	0.00

DESCRIPCIÓN DE LA META ANUAL:

MEDIOS DE VERIFICACIÓN:

Registros administrativo de la Integración y/o actualización del Catálogo de Trámites y Servicios.

METAS DE ACTIVIDADES RELACIONADAS Y AVANCE



ELABORÓ

L.C. Leobardo Sinuhé Alanís Urbán

VALIDÓ

L.C. Leobardo Sinuhé Alanís Urbán





Presupuesto Basado en Resultados Municipal

SISTEMA MUNICIPAL DIF DE TLALNEPANTLA

PbRM-01d FICHA TECNICA DE DISEÑO DE INDICADORES ESTRATEGICOS O DE GESTION 2023

PILAR DE DESARROLLO / EJE TRANSVERSAL: Eje transversal II: Gobierno Moderno, Capaz y Responsable

TEMA DE DESARROLLO: Gestión para Resultados y evaluación del desempeño.

PROGRAMA PRESUPUESTARIO: 01050206 Consolidación de la administración pública de resultados

PROYECTO: 010502060101 Administración de personal 010502060201 Adquisiciones y servicios
010502060301 Control del patrimonio y normatividad

OBJETIVO DEL PROGRAMA PRESUPUESTARIO: Comprende el conjunto de actividades y herramientas para coadyuvar a que la actuación de los servidores públicos sea eficaz, eficiente y transparente, a fin de generar resultados con apego a los principios de legalidad, objetividad, profesionalismo, honradez, lealtad, imparcialidad, eficiencia, eficacia, equidad, transparencia, economía, integridad, que permiten la toma de decisiones sobre la aplicación de los recursos públicos con el objeto de mejorar la calidad del gasto público y la rendición de cuentas.

DEPENDENCIA GENERAL: D00 AREA DE ADMINISTRACIÓN

DEPENDENCIA AUXILIAR: 307 Área de Administración

Numero NA 4.2 No aplica **ESTRUCTURA DEL INDICADOR**

NOMBRE DEL INDICADOR: Porcentaje de propuestas al marco regulatorio municipal aprobadas.

FÓRMULA DEL CÁLCULO: (Propuestas al marco regulatorio municipal aprobadas/Propuestas al marco regulatorio municipal recibidas)*100

INTERPRETACIÓN:

DIMENSIÓN QUE ATIENDE: Eficiencia

FACTOR DE COMPARACIÓN:

DESCRIPCIÓN DEL FACTOR DE COMPARACIÓN:

LINEA BASE

FRECUENCIA DE MEDICIÓN: Trimestral

TIPO DE INDICADOR: Gestión

CALENDARIZACION TRIMESTRAL

VARIABLES DEL INDICADOR	UNIDAD DE MEDIDA	TIPO DE OPERACION	TRIM 1	TRIM 2	TRIM 3	TRIM 4	META ANUAL
Propuestas al marco regulatorio municipal aprobadas			0.00	0.00	0.00	0.00	0.00
Propuestas al marco regulatorio municipal recibidas			0.00	0.00	0.00	0.00	0.00
RESULTADO ESPERADO			0.00	0.00	0.00	0.00	0.00

DESCRIPCIÓN DE LA META ANUAL:

MEDIOS DE VERIFICACIÓN: Registros administrativos de las propuestas presentadas por las dependencias municipales en materia regulatoria.

METAS DE ACTIVIDADES RELACIONADAS Y AVANCE



ELABORÓ

L.C. Leobardo Sinuhé Alanís Urbán

VALIDÓ

L.C. Leobardo Sinuhé Alanís Urbán





Presupuesto Basado en Resultados Municipal

SISTEMA MUNICIPAL DIF DE TLALNEPANTLA

PbRM-01d FICHA TECNICA DE DISEÑO DE INDICADORES ESTRATEGICOS O DE GESTION 2023

PILAR DE DESARROLLO / EJE TRANSVERSAL: Eje transversal II: Gobierno Moderno, Capaz y Responsable
TEMA DE DESARROLLO: Gestión para Resultados y evaluación del desempeño.
PROGRAMA PRESUPUESTARIO: 01050206 Consolidación de la administración pública de resultados
PROYECTO: 010502060101 Administración de personal 010502060201 Adquisiciones y servicios
 010502060301 Control del patrimonio y normatividad
OBJETIVO DEL PROGRAMA PRESUPUESTARIO: Comprende el conjunto de actividades y herramientas para coadyuvar a que la actuación de los servidores públicos sea eficaz, eficiente y transparente, a fin de generar resultados con apego a los principios de legalidad, objetividad, profesionalismo, honradez, lealtad, imparcialidad, eficiencia, eficacia, equidad, transparencia, economía, integridad, que permiten la toma de decisiones sobre la aplicación de los recursos públicos con el objeto de mejorar la calidad del gasto público y la rendición de cuentas.
DEPENDENCIA GENERAL: D00 ÁREA DE ADMINISTRACIÓN
DEPENDENCIA AUXILIAR: 307 Área de Administración

Numero NA 4.3 **No aplica** **ESTRUCTURA DEL INDICADOR**
NOMBRE DEL INDICADOR: Porcentaje de cumplimiento en la elaboración y publicación del Programa Anual de Mejora Regulatoria.
FÓRMULA DEL CÁLCULO: (Elaboración y publicación del Programa Anual de Mejora Regulatoria/ Documento programado a elaborar y publicar)*100
INTERPRETACIÓN:
DIMENSIÓN QUE ATIENDE: Eficiencia **FRECUENCIA DE MEDICIÓN:** Trimestral
FACTOR DE COMPARACIÓN: **TIPO DE INDICADOR:** Gestión
DESCRIPCIÓN DEL FACTOR DE COMPARACIÓN:
LINEA BASE

CALENDARIZACION TRIMESTRAL

VARIABLES DEL INDICADOR	UNIDAD DE MEDIDA	TIPO DE OPERACION	TRIM 1	TRIM 2	TRIM 3	TRIM 4	META ANUAL
Elaboración y publicación del Programa Anual de Mejora Regulatoria			0.00	0.00	0.00	0.00	0.00
Documento programado a elaborar y publicar)			0.00	0.00	0.00	0.00	0.00
RESULTADO ESPERADO			0.00	0.00	0.00	0.00	0.00

DESCRIPCIÓN DE LA META ANUAL:
MEDIOS DE VERIFICACIÓN: Registros administrativos. Página web oficial del gobierno municipal.

METAS DE ACTIVIDADES RELACIONADAS Y AVANCE



ELABORÓ

L.C. Leobardo Sinuhé Alanís Urbán

VALIDÓ



L.C. Leobardo Sinuhé Alanís Urbán



SISTEMA MUNICIPAL DIF DE TLALNEPANTLA

PbRM-01d FICHA TECNICA DE DISEÑO DE INDICADORES ESTRATEGICOS O DE GESTION 2023

PILAR DE DESARROLLO / EJE TRANSVERSAL: Eje transversal II: Gobierno Moderno, Capaz y Responsable
TEMA DE DESARROLLO: Gestión para Resultados y evaluación del desempeño.
PROGRAMA PRESUPUESTARIO: 01050206 Consolidación de la administración pública de resultados
PROYECTO: 010502060101 Administración de personal 010502060201 Adquisiciones y servicios
 010502060301 Control del patrimonio y normatividad
OBJETIVO DEL PROGRAMA PRESUPUESTARIO: Comprende el conjunto de actividades y herramientas para coadyuvar a que la actuación de los servidores públicos sea eficaz, eficiente y transparente, a fin de generar resultados con apego a los principios de legalidad, objetividad, profesionalismo, honradez, lealtad, imparcialidad, eficiencia, eficacia, equidad, transparencia, economía, integridad, que permiten la toma de decisiones sobre la aplicación de los recursos públicos con el objeto de mejorar la calidad del gasto público y la rendición de cuentas.
DEPENDENCIA GENERAL: D00 AREA DE ADMINISTRACIÓN
DEPENDENCIA AUXILIAR: 307 Área de Administración

Numero NA 4.4 No aplica

ESTRUCTURA DEL INDICADOR

NOMBRE DEL INDICADOR: Porcentaje de sesiones de la Comisión Municipal de Mejora Regulatoria realizadas.
FÓRMULA DEL CÁLCULO: (Número de Sesiones de la Comisión Municipal de Mejora Regulatoria realizadas/Número de Comisión Municipal de mejora Regulatoria programadas)*100

INTERPRETACIÓN:

DIMENSIÓN QUE ATIENDE: Eficiencia **FRECUENCIA DE MEDICIÓN:** Trimestral

FACTOR DE COMPARACIÓN: **TIPO DE INDICADOR:** Gestión

DESCRIPCIÓN DEL FACTOR DE COMPARACIÓN:

LINEA BASE

CALENDARIZACION TRIMESTRAL

VARIABLES DEL INDICADOR	UNIDAD DE MEDIDA	TIPO DE OPERACION	TRIM 1	TRIM 2	TRIM 3	TRIM 4	META ANUAL
Número de Sesiones de la Comisión Municipal de Mejora Regulatoria realizadas			0.00	0.00	0.00	0.00	0.00
Número de Comisión Municipal de mejora Regulatoria programadas			0.00	0.00	0.00	0.00	0.00
RESULTADO ESPERADO			0.00	0.00	0.00	0.00	0.00

DESCRIPCIÓN DE LA META ANUAL:

MEDIOS DE VERIFICACIÓN: Registros administrativos de las Actas de sesión de la Comisión

METAS DE ACTIVIDADES RELACIONADAS Y AVANCE



ELABORÓ

L.C. Leobardo Sinuhé Alanís Urbán

VALIDÓ

L.C. Leobardo Sinuhé Alanís Urbán





Presupuesto Basado en Resultados Municipal

SISTEMA MUNICIPAL DIF DE TLALNEPANTLA

PbRM-01d FICHA TECNICA DE DISEÑO DE INDICADORES ESTRATEGICOS O DE GESTION 2023

PILAR DE DESARROLLO / EJE TRANSVERSAL:

Eje transversal II: Gobierno Moderno, Capaz y Responsable

TEMA DE DESARROLLO:

Gestión para Resultados y evaluación del desempeño.

PROGRAMA PRESUPUESTARIO:

01050206 Consolidación de la administración pública de resultados

PROYECTO:

010502060101 Administración de personal 010502060201 Adquisiciones y servicios
010502060301 Control del patrimonio y normatividad

OBJETIVO DEL PROGRAMA PRESUPUESTARIO:

Comprende el conjunto de actividades y herramientas para coadyuvar a que la actuación de los servidores públicos sea eficaz, eficiente y transparente, a fin de generar resultados con apego a los principios de legalidad, objetividad, profesionalismo, honradez, lealtad, imparcialidad, eficiencia, eficacia, equidad, transparencia, economía, integridad, que permiten la toma de decisiones sobre la aplicación de los recursos públicos con el objeto de mejorar la calidad del gasto público y la rendición de cuentas.

DEPENDENCIA GENERAL:

D00 AREA DE ADMINISTRACIÓN

DEPENDENCIA AUXILIAR:

307 Área de Administración

Numero NA 5.1 No aplica

ESTRUCTURA DEL INDICADOR

NOMBRE DEL INDICADOR:

Porcentaje de avance en el cumplimiento de las sesiones de consejo del Organismo Operador de Agua

FÓRMULA DEL CÁLCULO:

(Sesiones de Consejos Directivo del Organismo Operador de Agua realizadas / Sesiones de Consejos Directivo programadas) *100

INTERPRETACIÓN:

DIMENSIÓN QUE ATIENDE: Eficiencia

FRECUENCIA DE MEDICIÓN:

Trimestral

FACTOR DE COMPARACIÓN:

TIPO DE INDICADOR:

Gestión

DESCRIPCIÓN DEL FACTOR DE COMPARACIÓN:

LINEA BASE

CALENDARIZACION TRIMESTRAL

VARIABLES DEL INDICADOR	UNIDAD DE MEDIDA	TIPO DE OPERACION	TRIM 1	TRIM 2	TRIM 3	TRIM 4	META ANUAL
Sesiones de Consejos Directivo del Organismo Operador de Agua realizadas			0.00	0.00	0.00	0.00	0.00
Sesiones de Consejos Directivo programadas			0.00	0.00	0.00	0.00	0.00
RESULTADO ESPERADO			0.00	0.00	0.00	0.00	0.00

DESCRIPCIÓN DE LA META ANUAL:

MEIOS DE VERIFICACIÓN:

Actas de Consejo Directivo del Organismo Operador de Agua

METAS DE ACTIVIDADES RELACIONADAS Y AVANCE



ELABORÓ

L.C. Leobardo Sinuhé Alanís Urbán

VALIDÓ

L.C. Leobardo Sinuhé Alanís Urbán





SISTEMA MUNICIPAL DIF DE TLALNEPANTLA

PbRM-01d FICHA TECNICA DE DISEÑO DE INDICADORES ESTRATEGICOS O DE GESTION 2023

PILAR DE DESARROLLO / EJE TRANSVERSAL:

Eje transversal II: Gobierno Moderno, Capaz y Responsable

TEMA DE DESARROLLO:

Gestión para Resultados y evaluación del desempeño.

PROGRAMA PRESUPUESTARIO:

01050206 Consolidación de la administración pública de resultados

PROYECTO:

010502060101 Administración de personal

010502060201 Adquisiciones y servicios

010502060301 Control del patrimonio y normatividad

OBJETIVO DEL PROGRAMA PRESUPUESTARIO:

Comprende el conjunto de actividades y herramientas para coadyuvar a que la actuación de los servidores públicos sea eficaz, eficiente y transparente, a fin de generar resultados con apego a los principios de legalidad, objetividad, profesionalismo, honradez, lealtad, imparcialidad, eficiencia, eficacia, equidad, transparencia, economía, integridad, que permiten la toma de decisiones sobre la aplicación de los recursos públicos con el objeto de mejorar la calidad del gasto público y la rendición de cuentas.

DEPENDENCIA GENERAL:

D00 ÁREA DE ADMINISTRACIÓN

DEPENDENCIA AUXILIAR:

307 Área de Administración

Numero NA 5.2

No aplica

ESTRUCTURA DEL INDICADOR

NOMBRE DEL INDICADOR:

Porcentaje de avance de las actividades realizadas por las dependencias generales del Organismo Operador de Agua

FÓRMULA DEL CÁLCULO:

(Reportes de actividades realizadas por las dependencias generales del Organismo Operador de Agua / Reportes de actividades de las dependencias generales del Organismo Operador de Agua programadas) *100

INTERPRETACIÓN:

DIMENSIÓN QUE ATIENDE:

Eficiencia

FRECUENCIA DE MEDICIÓN:

Trimestral

FACTOR DE COMPARACIÓN:

TIPO DE INDICADOR:

Gestión

DESCRIPCIÓN DEL FACTOR DE COMPARACIÓN:

LINEA BASE

CALENDARIZACION TRIMESTRAL

VARIABLES DEL INDICADOR	UNIDAD DE MEDIDA	TIPO DE OPERACION	TRIM 1	TRIM 2	TRIM 3	TRIM 4	META ANUAL
Reportes de actividades realizadas por las dependencias generales del Organismo Operador de Agua			0.00	0.00	0.00	0.00	0.00
Reportes de actividades de las dependencias generales del Organismo Operador de Agua programadas			0.00	0.00	0.00	0.00	0.00
RESULTADO ESPERADO			0.00	0.00	0.00	0.00	0.00

DESCRIPCIÓN DE LA META ANUAL:

MEIOS DE VERIFICACIÓN:

Reportes de verificación y cumplimiento de actividades realizadas por las dependencias generales del Organismo Operador de Agua

METAS DE ACTIVIDADES RELACIONADAS Y AVANCE



ELABORÓ

L.C. Leobardo Sinuhé Alanís Urbán

VALIDÓ



L.C. Leobardo Sinuhé Alanís Urbán



SISTEMA MUNICIPAL DIF DE TLALNEPANTLA

PbRM-01d FICHA TECNICA DE DISEÑO DE INDICADORES ESTRATEGICOS O DE GESTION 2023

PILAR DE DESARROLLO / EJE TRANSVERSAL: Eje transversal II: Gobierno Moderno, Capaz y Responsable

TEMA DE DESARROLLO: Gestión para Resultados y evaluación del desempeño.

PROGRAMA PRESUPUESTARIO: 01050206 Consolidación de la administración pública de resultados

PROYECTO: 010502060101 Administración de personal 010502060201 Adquisiciones y servicios
010502060301 Control del patrimonio y normatividad

OBJETIVO DEL PROGRAMA PRESUPUESTARIO: Comprende el conjunto de actividades y herramientas para coadyuvar a que la actuación de los servidores públicos sea eficaz, eficiente y transparente, a fin de generar resultados con apego a los principios de legalidad, objetividad, profesionalismo, honradez, lealtad, imparcialidad, eficiencia, eficacia, equidad, transparencia, economía, integridad, que permiten la toma de decisiones sobre la aplicación de los recursos públicos con el objeto de mejorar la calidad del gasto público y la rendición de cuentas.

DEPENDENCIA GENERAL: D00 ÁREA DE ADMINISTRACIÓN

DEPENDENCIA AUXILIAR: 307 Área de Administración

Numero NA 6.1

ESTRUCTURA DEL INDICADOR

NOMBRE DEL INDICADOR: Porcentaje de asesorías en materia archivística otorgadas

FÓRMULA DEL CÁLCULO: $(\text{Asesorías otorgadas en materia archivística} / \text{Asesorías programadas en materia archivística}) * 100$

INTERPRETACIÓN: Medir el porcentaje de cumplimiento en la realización de capacitaciones en materia archivística.

DIMENSIÓN QUE ATIENDE: Eficiencia **FRECUENCIA DE MEDICIÓN:** Trimestral

FACTOR DE COMPARACIÓN: No aplica **TIPO DE INDICADOR:** Gestión

DESCRIPCIÓN DEL FACTOR DE COMPARACIÓN: No aplica, debido a que no existe antecedente de que el indicador se ejecutara en 2022.

LÍNEA BASE: No aplica

CALENDARIZACION TRIMESTRAL

VARIABLES DEL INDICADOR	UNIDAD DE MEDIDA	TIPO DE OPERACION	TRIM 1	TRIM 2	TRIM 3	TRIM 4	META ANUAL
Asesorías otorgadas en materia archivística	Capacitación	Sumable	0.00	0.00	0.00	1.00	1.00
Asesorías programadas en materia archivística	Capacitación	Sumable	0.00	0.00	0.00	1.00	1.00
RESULTADO ESPERADO			0.00	0.00	0.00	100.00	100.00

DESCRIPCIÓN DE LA META ANUAL: Llevar a cabo capacitaciones en materia archivística para todo el personal del SMDIF.

MEDIOS DE VERIFICACIÓN: Registros administrativos del Área Coordinadora de Archivos

METAS DE ACTIVIDADES RELACIONADAS Y AVANCE: Capacitar al personal del SMDIF en materia archivística
Realizar el informe de diagnóstico integral del archivo en concentración del SMDIF



ELABORÓ

L.C. Leobardo Sinuhé Alanís Urbán

VALIDÓ

L.C. Leobardo Sinuhé Alanís Urbán





SISTEMA MUNICIPAL DIF DE TLALNEPANTLA

PbRM-01d FICHA TECNICA DE DISEÑO DE INDICADORES ESTRATEGICOS O DE GESTION 2023

PILAR DE DESARROLLO / EJE TRANSVERSAL: Eje transversal II: Gobierno Moderno, Capaz y Responsable
TEMA DE DESARROLLO: Gestión para Resultados y evaluación del desempeño.
PROGRAMA PRESUPUESTARIO: 01050206 Consolidación de la administración pública de resultados
PROYECTO: 010502060101 Administración de personal 010502060201 Adquisiciones y servicios
 010502060301 Control del patrimonio y normatividad
OBJETIVO DEL PROGRAMA PRESUPUESTARIO: Comprende el conjunto de actividades y herramientas para coadyuvar a que la actuación de los servidores públicos sea eficaz, eficiente y transparente, a fin de generar resultados con apego a los principios de legalidad, objetividad, profesionalismo, honradez, lealtad, imparcialidad, eficiencia, eficacia, equidad, transparencia, economía, integridad, que permiten la toma de decisiones sobre la aplicación de los recursos públicos con el objeto de mejorar la calidad del gasto público y la rendición de cuentas.
DEPENDENCIA GENERAL: D00 AREA DE ADMINISTRACIÓN
DEPENDENCIA AUXILIAR: 307 Área de Administración

Numero NA 6.2

ESTRUCTURA DEL INDICADOR

NOMBRE DEL INDICADOR: Porcentaje de actualización de los instrumentos de control y consulta archivísticos
FÓRMULA DEL CÁLCULO: $(\text{Instrumentos de control y consulta archivísticos actualizados} / \text{Total de instrumentos de control y consulta archivísticos}) * 100$
INTERPRETACIÓN: Medir el porcentaje de cumplimiento en la integración y ejecución de lineamientos e instrumentos de control archivístico.
DIMENSIÓN QUE ATIENDE: Eficiencia **FRECUENCIA DE MEDICIÓN:** Trimestral
FACTOR DE COMPARACIÓN: No aplica **TIPO DE INDICADOR:** Gestión
DESCRIPCIÓN DEL FACTOR DE COMPARACIÓN: No aplica, debido a que no existe antecedente de que el indicador se ejecutara en 2022.
LINEA BASE: No aplica

CALENDARIZACION TRIMESTRAL

VARIABLES DEL INDICADOR	UNIDAD DE MEDIDA	TIPO DE OPERACION	TRIM 1	TRIM 2	TRIM 3	TRIM 4	META ANUAL
Instrumentos de control y consulta archivísticos actualizados	Documento	Sumable	0.00	0.00	0.00	1.00	1.00
Total de instrumentos de control y consulta archivísticos	Documento	Sumable	0.00	0.00	0.00	1.00	1.00
RESULTADO ESPERADO			0.00	0.00	0.00	100.00	100.00

DESCRIPCIÓN DE LA META ANUAL: Realizar la integración, aprobación y publicación de lineamientos en materia de control y consulta archivísticos.

MEDIOS DE VERIFICACIÓN: Registros administrativos del Área Coordinadora de Archivos

METAS DE ACTIVIDADES RELACIONADAS Y AVANCE Capacitar al personal del SMDIF en materia archivística

Realizar el informe de diagnostico integral del archivo en concentración del SMDIF



ELABORÓ

L.C. Leobardo Sinuhé Alanís Urbán

VALIDÓ

L.C. Leobardo Sinuhé Alanís Urbán





SISTEMA MUNICIPAL DIF DE TLALNEPANTLA

PbRM-01d FICHA TECNICA DE DISEÑO DE INDICADORES ESTRATEGICOS O DE GESTION 2023

PILAR DE DESARROLLO / EJE TRANSVERSAL: Eje transversal II: Gobierno Moderno, Capaz y Responsable
TEMA DE DESARROLLO: Comunicación y diálogo con la ciudadanía como elemento clave de gobernabilidad .
PROGRAMA PRESUPUESTARIO: 01080301 Comunicación pública y fortalecimiento informativo
PROYECTO: 010803010103 Difusión y comunicación institucional
OBJETIVO DEL PROGRAMA PRESUPUESTARIO: Difundir los valores y principios de gobierno, promoviendo la cultura de la información transparente y corresponsable entre gobierno, medios y sectores sociales, con pleno respeto a la libertad de expresión y mantener informada a la sociedad sobre las acciones gubernamentales, convocando su participación en asuntos de interés público.
DEPENDENCIA GENERAL: A00 PRESIDENCIA
DEPENDENCIA AUXILIAR: 302 Comunicación Social

Numero NF 1

ESTRUCTURA DEL INDICADOR

NOMBRE DEL INDICADOR: Tasa de variación en las acciones de difusión de información gubernamental en los medios de comunicación.
FÓRMULA DEL CÁLCULO: $((\text{Acciones de difusión de información gubernamental en los medios de comunicación realizados en el año actual} / \text{Acciones de difusión de la información gubernamental en los medios de comunicación efectuados en el año anterior}) - 1) * 100$
INTERPRETACIÓN: Establecer un comparativo anual entre los años 2022 y 2023 de las acciones en materia de comunicación pública y difusión gubernamental.
DIMENSIÓN QUE ATIENDE: Eficiencia
FACTOR DE COMPARACIÓN: 10 informes mensuales de difusión
DESCRIPCIÓN DEL FACTOR DE COMPARACIÓN: Registros administrativos
LINEA BASE: 10 informes mensuales de difusión durante 2022.

FRECUENCIA DE MEDICIÓN: Anual
TIPO DE INDICADOR: Estratégico

CALENDARIZACION TRIMESTRAL

VARIABLES DEL INDICADOR	UNIDAD DE MEDIDA	TIPO DE OPERACION	TRIM 1	TRIM 2	TRIM 3	TRIM 4	META ANUAL
Acciones de difusión de información gubernamental en los medios de comunicación realizados en el año actual	Informe de difusión	Sumable	0.00	0.00	0.00	12.00	12.00
Acciones de difusión de la información gubernamental en los medios de comunicación efectuados en el año anterior	Informe de difusión	Sumable	0.00	0.00	0.00	12.00	12.00
RESULTADO ESPERADO			0.00	0.00	0.00	0.00	0.00

DESCRIPCIÓN DE LA META ANUAL: Realizar la integración y difusión de informes para la población de las acciones ejecutadas por el SMDIF en materia de asistencia social.
MEDIOS DE VERIFICACIÓN: Sistemas de control de la información publicada en los medios de comunicación.
METAS DE ACTIVIDADES RELACIONADAS Y AVANCE: Realizar el informe mensual de difusión de información en medios impresos y electrónicos

ELABORÓ


C. María Gómez Martínez



VALIDÓ


C. María Gómez Martínez





SISTEMA MUNICIPAL DIF DE TLALNEPANTLA

PbRM-01d FICHA TECNICA DE DISEÑO DE INDICADORES ESTRATEGICOS O DE GESTION 2023

PILAR DE DESARROLLO / EJE TRANSVERSAL: Eje transversal II: Gobierno Moderno, Capaz y Responsable
TEMA DE DESARROLLO: Comunicación y diálogo con la ciudadanía como elemento clave de gobernabilidad .
PROGRAMA PRESUPUESTARIO: 01080301 Comunicación pública y fortalecimiento informativo
PROYECTO: 010803010103 Difusión y comunicación institucional
OBJETIVO DEL PROGRAMA PRESUPUESTARIO: Difundir los valores y principios de gobierno, promoviendo la cultura de la información transparente y corresponsable entre gobierno, medios y sectores sociales, con pleno respeto a la libertad de expresión y mantener informada a la sociedad sobre las acciones gubernamentales, convocando su participación en asuntos de interés público.
DEPENDENCIA GENERAL: A00 PRESIDENCIA
DEPENDENCIA AUXILIAR: 302 Comunicación Social

Numero NP 1

ESTRUCTURA DEL INDICADOR

NOMBRE DEL INDICADOR: Tasa de variación de actividades de difusión sobre los valores, principios, obras y acciones del gobierno municipal
FÓRMULA DEL CÁLCULO: $((\text{Eventos para fortalecer la comunicación e información pública dirigida a los habitantes del municipio realizados en el año actual} / \text{Eventos para fortalecer la comunicación e información pública dirigida a los habitantes del municipio realizados en el año anterior}) - 1) * 100$
INTERPRETACIÓN: Establecer un comparativo anual entre los años 2022 y 2023 respecto a la realización de eventos, jornadas y actividades alto impacto.
DIMENSIÓN QUE ATIENDE: Eficiencia
FACTOR DE COMPARACIÓN: 207 eventos
DESCRIPCIÓN DEL FACTOR DE COMPARACIÓN: Registros administrativos
LINEA BASE: 207 eventos realizados en 2022.

FRECUENCIA DE MEDICIÓN: Anual
TIPO DE INDICADOR: Estratégico

CALENDARIZACION TRIMESTRAL

VARIABLES DEL INDICADOR	UNIDAD DE MEDIDA	TIPO DE OPERACION	TRIM 1	TRIM 2	TRIM 3	TRIM 4	META ANUAL
Eventos para fortalecer la comunicación e información pública dirigida a los habitantes del municipio realizados en el año actual	Eventos	Sumable	0.00	0.00	0.00	200.00	200.00
Eventos para fortalecer la comunicación e información pública dirigida a los habitantes del municipio realizados en el año anterior	Eventos	Sumable	0.00	0.00	0.00	207.00	207.00
RESULTADO ESPERADO			0.00	0.00	0.00	-3.38	-3.38

DESCRIPCIÓN DE LA META ANUAL: Realizar eventos, jornadas y actividades relevantes para que la ciudadanía conozca y se encuentre informada sobre las acciones del SMDIF en materia asistencial.

MEDIOS DE VERIFICACIÓN: Comparativo de los soportes informativos de comunicación pública.

METAS DE ACTIVIDADES RELACIONADAS Y AVANCE Coadyuvar en la logística para el desarrollo de los eventos y actividades del SMDIF

ELABORO

VALIDO



SISTEMA MUNICIPAL DIF DE TLALNEPANTLA

PbRM-01d FICHA TECNICA DE DISEÑO DE INDICADORES ESTRATEGICOS O DE GESTION 2023

PILAR DE DESARROLLO / EJE TRANSVERSAL: Eje transversal II: Gobierno Moderno, Capaz y Responsable
TEMA DE DESARROLLO: Comunicación y diálogo con la ciudadanía como elemento clave de gobernabilidad .
PROGRAMA PRESUPUESTARIO: 01080301 Comunicación pública y fortalecimiento informativo
PROYECTO: 010803010103 Difusión y comunicación institucional
OBJETIVO DEL PROGRAMA PRESUPUESTARIO: Difundir los valores y principios de gobierno, promoviendo la cultura de la información transparente y corresponsable entre gobierno, medios y sectores sociales, con pleno respeto a la libertad de expresión y mantener informada a la sociedad sobre las acciones gubernamentales, convocando su participación en asuntos de interés público.
DEPENDENCIA GENERAL: A00 PRESIDENCIA
DEPENDENCIA AUXILIAR: 302 Comunicación Social

Numero NC 1 **No aplica**
NOMBRE DEL INDICADOR: Porcentaje de divulgación de planes y programas de acción gubernamental para instancias de gobierno y la sociedad.
FÓRMULA DEL CÁLCULO: (Planes y programas de acción gubernamental divulgados/Total de planes de acción gubernamental que maneja la administración municipal)*100
INTERPRETACIÓN:
DIMENSIÓN QUE ATIENDE: Eficiencia
FACTOR DE COMPARACIÓN:
DESCRIPCIÓN DEL FACTOR DE COMPARACIÓN:
LINEA BASE

ESTRUCTURA DEL INDICADOR

FRECUENCIA DE MEDICIÓN: Semestral
TIPO DE INDICADOR: Gestión

CALENDARIZACION TRIMESTRAL

VARIABLES DEL INDICADOR	UNIDAD DE MEDIDA	TIPO DE OPERACION	TRIM 1	TRIM 2	TRIM 3	TRIM 4	META ANUAL
Planes y programas de acción gubernamental divulgados			0.00	0.00	0.00	0.00	0.00
Total de planes de acción gubernamental que maneja la administración municipal			0.00	0.00	0.00	0.00	0.00
RESULTADO ESPERADO			0.00	0.00	0.00	0.00	0.00

DESCRIPCIÓN DE LA META ANUAL:
MEDIOS DE VERIFICACIÓN: Acuses de recibo de los planes y programas de acción gubernamental difundidos.
METAS DE ACTIVIDADES RELACIONADAS Y AVANCE

ELABORÓ

 C. María Gómez Martínez


VALIDÓ

 C. María Gómez Martínez




SISTEMA MUNICIPAL DIF DE TLALNEPANTLA

PbRM-01d FICHA TECNICA DE DISEÑO DE INDICADORES ESTRATEGICOS O DE GESTION 2023

PILAR DE DESARROLLO / EJE TRANSVERSAL: Eje transversal II: Gobierno Moderno, Capaz y Responsable
TEMA DE DESARROLLO: Comunicación y diálogo con la ciudadanía como elemento clave de gobernabilidad .
PROGRAMA PRESUPUESTARIO: 01080301 Comunicación pública y fortalecimiento informativo
PROYECTO: 010803010103 Difusión y comunicación institucional
OBJETIVO DEL PROGRAMA PRESUPUESTARIO: Difundir los valores y principios de gobierno, promoviendo la cultura de la información transparente y corresponsable entre gobierno, medios y sectores sociales, con pleno respeto a la libertad de expresión y mantener informada a la sociedad sobre las acciones gubernamentales, convocando su participación en asuntos de interés público.
DEPENDENCIA GENERAL: A00 PRESIDENCIA
DEPENDENCIA AUXILIAR: 302 Comunicación Social

Numero NC 2

ESTRUCTURA DEL INDICADOR

NOMBRE DEL INDICADOR: Porcentaje de resultados de los planes y programas de acción gubernamental para instancias de gobierno y la sociedad.
FÓRMULA DEL CÁLCULO: (Resultados de la evaluación de los planes y programas de acción gubernamental por parte de sociedad organizada/Resultados esperados en la evaluación de los planes y programas de acción gubernamental por parte de la sociedad organizada)*100
INTERPRETACIÓN: Medir el porcentaje de cumplimiento en la realización de Informes de Actividades de la Presidencia Honoraria.
DIMENSIÓN QUE ATIENDE: Eficiencia
FACTOR DE COMPARACIÓN: 1 Informe de actividades
DESCRIPCIÓN DEL FACTOR DE COMPARACIÓN: Registros administrativos
LINEA BASE 1 Informe de actividades realizado en 2022.

FRECUENCIA DE MEDICIÓN: Semestral
TIPO DE INDICADOR: Gestión

CALENDARIZACION TRIMESTRAL

VARIABLES DEL INDICADOR	UNIDAD DE MEDIDA	TIPO DE OPERACION	TRIM 1	TRIM 2	TRIM 3	TRIM 4	META ANUAL
Resultados de la evaluación de los planes y programas de acción gubernamental por parte de sociedad organizada	Informe de actividades	Sumable	0.00	0.00	0.00	1.00	1.00
Resultados esperados en la evaluación de los planes y programas de acción gubernamental por parte de la sociedad organizada	Informe de actividades	Sumable	0.00	0.00	0.00	1.00	1.00
RESULTADO ESPERADO			0.00	0.00	0.00	100.00	100.00

DESCRIPCIÓN DE LA META ANUAL: Dar cumplimiento a la normatividad y realizar el informe anual de actividades de la Presidencia Honoraria del SMDIF.
MEDIOS DE VERIFICACIÓN: Resultados comparativos pormenorizados de los planes y programas de acción gubernamental para instancias de gobierno de los dos últimos años.
METAS DE ACTIVIDADES RELACIONADAS Y AVANCE Gestionar la adquisición de insumos gráficos para el Informe de Actividades

ELABORÓ

C. María Gómez Martínez



VALIDÓ

C. María Gómez Martínez





SISTEMA MUNICIPAL DIF DE TLALNEPANTLA

PbRM-01d FICHA TECNICA DE DISEÑO DE INDICADORES ESTRATEGICOS O DE GESTION 2023

PILAR DE DESARROLLO / EJE TRANSVERSAL: Eje transversal II: Gobierno Moderno, Capaz y Responsable
TEMA DE DESARROLLO: Comunicación y diálogo con la ciudadanía como elemento clave de gobernabilidad
PROGRAMA PRESUPUESTARIO: 01080301 Comunicación pública y fortalecimiento informativo
PROYECTO: 010803010103 Difusión y comunicación institucional
OBJETIVO DEL PROGRAMA PRESUPUESTARIO: Difundir los valores y principios de gobierno, promoviendo la cultura de la información transparente y corresponsable entre gobierno, medios y sectores sociales, con pleno respeto a la libertad de expresión y mantener informada a la sociedad sobre las acciones gubernamentales, convocando su participación en asuntos de interés público.
DEPENDENCIA GENERAL: A00 PRESIDENCIA
DEPENDENCIA AUXILIAR: 302 Comunicación Social

Numero NA 1.1 No aplica

ESTRUCTURA DEL INDICADOR

NOMBRE DEL INDICADOR: Porcentaje de eventos celebrados para la difusión del cumplimiento del Plan de Desarrollo Municipal.
FÓRMULA DEL CÁLCULO: (Eventos celebrados para la difusión del cumplimiento del Plan de Desarrollo Municipal/Eventos programados para la difusión del cumplimiento del Plan de Desarrollo Municipal)*100
INTERPRETACIÓN:
DIMENSIÓN QUE ATIENDE: Eficiencia **FRECUENCIA DE MEDICIÓN:** Trimestral
FACTOR DE COMPARACIÓN: **TIPO DE INDICADOR:** Gestión
DESCRIPCIÓN DEL FACTOR DE COMPARACIÓN:
LINEA BASE

CALENDARIZACION TRIMESTRAL

VARIABLES DEL INDICADOR	UNIDAD DE MEDIDA	TIPO DE OPERACION	TRIM 1	TRIM 2	TRIM 3	TRIM 4	META ANUAL
Eventos celebrados para la difusión del cumplimiento del Plan de Desarrollo Municipal			0.00	0.00	0.00	0.00	0.00
Eventos programados para la difusión del cumplimiento del Plan de Desarrollo Municipal			0.00	0.00	0.00	0.00	0.00
RESULTADO ESPERADO			0.00	0.00	0.00	0.00	0.00

DESCRIPCIÓN DE LA META ANUAL:

MEDIOS DE VERIFICACIÓN: Acuses de recibo de los Planes de Desarrollo Municipal.

METAS DE ACTIVIDADES RELACIONADAS Y AVANCE

ELABORÓ

VALIDÓ



SISTEMA MUNICIPAL DIF DE TLALNEPANTLA

PbRM-01d FICHA TECNICA DE DISEÑO DE INDICADORES ESTRATEGICOS O DE GESTION 2023.

PILAR DE DESARROLLO / EJE TRANSVERSAL: Eje transversal II: Gobierno Moderno, Capaz y Responsable
TEMA DE DESARROLLO: Comunicación y diálogo con la ciudadanía como elemento clave de gobernabilidad .
PROGRAMA PRESUPUESTARIO: 01080301 Comunicación pública y fortalecimiento informativo
PROYECTO: 010803010103 Difusión y comunicación institucional
OBJETIVO DEL PROGRAMA PRESUPUESTARIO: Difundir los valores y principios de gobierno, promoviendo la cultura de la información transparente y corresponsable entre gobierno, medios y sectores sociales, con pleno respeto a la libertad de expresión y mantener informada a la sociedad sobre las acciones gubernamentales, convocando su participación en asuntos de interés público.
DEPENDENCIA GENERAL: A00 PRESIDENCIA
DEPENDENCIA AUXILIAR: 302 Comunicación Social

Numero NA 1.2 No aplica

ESTRUCTURA DEL INDICADOR

NOMBRE DEL INDICADOR: Porcentaje de asistentes registrados en los eventos de difusión para dar a conocer el Informe de Gobierno.
FÓRMULA DEL CÁLCULO: (Asistentes registrados en los eventos de difusión para dar a conocer el Informe de Gobierno/Asistencia esperada a recibir en los eventos de difusión para dar a conocer el Informe de Gobierno)*100
INTERPRETACIÓN:
DIMENSIÓN QUE ATIENDE: Eficiencia
FRECUENCIA DE MEDICIÓN: Trimestral
TIPO DE INDICADOR: Gestión
FACTOR DE COMPARACIÓN:
DESCRIPCIÓN DEL FACTOR DE COMPARACIÓN:
LINEA BASE

CALENDARIZACION TRIMESTRAL

VARIABLES DEL INDICADOR	UNIDAD DE MEDIDA	TIPO DE OPERACION	TRIM 1	TRIM 2	TRIM 3	TRIM 4	META ANUAL
Asistentes registrados en los eventos de difusión para dar a conocer el Informe de Gobierno			0.00	0.00	0.00	0.00	0.00
Asistencia esperada a recibir en los eventos de difusión para dar a conocer el Informe de Gobierno			0.00	0.00	0.00	0.00	0.00
RESULTADO ESPERADO			0.00	0.00	0.00	0.00	0.00

DESCRIPCIÓN DE LA META ANUAL:

MEDIOS DE VERIFICACIÓN: Acuses de recibo de los Informes de Gobierno.

METAS DE ACTIVIDADES RELACIONADAS Y AVANCE

ELABORÓ

 C. María Gómez Martínez

VALIDÓ

 C. María Gómez Martínez



SISTEMA MUNICIPAL DIF DE TLALNEPANTLA

PbrM-01d FICHA TECNICA DE DISEÑO DE INDICADORES ESTRATEGICOS O DE GESTION 2023

PILAR DE DESARROLLO / EJE TRANSVERSAL: Eje transversal II: Gobierno Moderno, Capaz y Responsable
TEMA DE DESARROLLO: Comunicación y diálogo con la ciudadanía como elemento clave de gobernabilidad.
PROGRAMA PRESUPUESTARIO: 01080301 Comunicación pública y fortalecimiento informativo
PROYECTO: 010803010103 Difusión y comunicación institucional
OBJETIVO DEL PROGRAMA PRESUPUESTARIO: Difundir los valores y principios de gobierno, promoviendo la cultura de la información transparente y corresponsable entre gobierno, medios y sectores sociales, con pleno respeto a la libertad de expresión y mantener informada a la sociedad sobre las acciones gubernamentales, convocando su participación en asuntos de interés público.
DEPENDENCIA GENERAL: A00 PRESIDENCIA.
DEPENDENCIA AUXILIAR: 302 Comunicación Social

Numero NA 2.1

ESTRUCTURA DEL INDICADOR

NOMBRE DEL INDICADOR: Porcentaje de cumplimiento en la distribución de boletines informativos.
FÓRMULA DEL CÁLCULO: (Boletines informativos difundidos/Boletines informativos programados para difusión)*100
INTERPRETACIÓN: Medir el porcentaje de cumplimiento en la elaboración de boletines informativos.
DIMENSIÓN QUE ATIENDE: Eficiencia **FRECUENCIA DE MEDICIÓN:** Trimestral
FACTOR DE COMPARACIÓN: 150 boletines Informativos **TIPO DE INDICADOR:** Gestión
DESCRIPCIÓN DEL FACTOR DE COMPARACIÓN: Registros administrativos.
LINEA BASE 150 boletines informativos

CALENDARIZACION TRIMESTRAL

VARIABLES DEL INDICADOR	UNIDAD DE MEDIDA	TIPO DE OPERACION	TRIM 1	TRIM 2	TRIM 3	TRIM 4	META ANUAL
Boletines informativos difundidos	Boletín	Sumable	45.00	35.00	45.00	45.00	170.00
boletines informativos programados para difusión	Boletín	Sumable	45.00	35.00	45.00	45.00	170.00
RESULTADO ESPERADO			100.00	100.00	100.00	100.00	100.00

DESCRIPCIÓN DE LA META ANUAL: Realizar y difundir boletines informativos para conocimiento de la población
MEDIOS DE VERIFICACIÓN: Acuses de recibo de los boletines informativos.
METAS DE ACTIVIDADES RELACIONADAS Y AVANCE Elaborar y publicar los boletines informativos

ELABORÓ

VALIDÓ



SISTEMA MUNICIPAL DIF DE TLALNEPANTLA

PbRM-01d FICHA TECNICA DE DISEÑO DE INDICADORES ESTRATEGICOS O DE GESTION 2023

PILAR DE DESARROLLO / EJE TRANSVERSAL: Eje transversal II: Gobierno Moderno, Capaz y Responsable
TEMA DE DESARROLLO: Comunicación y diálogo con la ciudadanía como elemento clave de gobernabilidad .
PROGRAMA PRESUPUESTARIO: 01080301 Comunicación pública y fortalecimiento informativo
PROYECTO: 010803010103 Difusión y comunicación institucional
OBJETIVO DEL PROGRAMA PRESUPUESTARIO: Difundir los valores y principios de gobierno, promoviendo la cultura de la información transparente y corresponsable entre gobierno, medios y sectores sociales, con pleno respeto a la libertad de expresión y mantener informada a la sociedad sobre las acciones gubernamentales, convocando su participación en asuntos de interés público.
DEPENDENCIA GENERAL: A00 PRESIDENCIA
DEPENDENCIA AUXILIAR: 302 Comunicación Social

Numero NA 2.2

ESTRUCTURA DEL INDICADOR

NOMBRE DEL INDICADOR: Porcentaje de spots informativos difundidos.
FÓRMULA DEL CÁLCULO: (Spots informativos difundidos/Spots informativos para difusión programados)*100
INTERPRETACIÓN: Medir el porcentaje de cumplimiento en la realización de spots y videocapsulas.
DIMENSIÓN QUE ATIENDE: Eficiencia
FACTOR DE COMPARACIÓN: 25 spots y videocapsulas
DESCRIPCIÓN DEL FACTOR DE COMPARACIÓN: Registros administrativos
LINEA BASE: 25 spots y videocapsulas realizados en 2022

FRECUENCIA DE MEDICIÓN: Trimestral
TIPO DE INDICADOR: Gestión

CALENDARIZACION TRIMESTRAL

VARIABLES DEL INDICADOR	UNIDAD DE MEDIDA	TIPO DE OPERACION	TRIM 1	TRIM 2	TRIM 3	TRIM 4	META ANUAL
Spots informativos difundidos	Spots	Sumable	7.00	5.00	15.00	15.00	42.00
Spots informativos para difusión programados	Spots	Sumable	7.00	5.00	15.00	15.00	42.00
RESULTADO ESPERADO			100.00	100.00	100.00	100.00	100.00



DESCRIPCIÓN DE LA META ANUAL: Mantener constante comunicación con la población a través de la realización de videos, spots y capsulas informativas para su difusión

MEDIOS DE VERIFICACIÓN: Acuses de recibo de los spots informativos.

Elaborar cápsulas informativas de audio y video

ELABORÓ


 C. María Gómez Martínez

VALIDÓ


 C. María Gómez Martínez



SISTEMA MUNICIPAL DIF DE TLALNEPANTLA

PbRM-01d FICHA TECNICA DE DISEÑO DE INDICADORES ESTRATEGICOS O DE GESTION 2023

PILAR DE DESARROLLO / EJE TRANSVERSAL: Eje transversal II: Gobierno Moderno, Capaz y Responsable
TEMA DE DESARROLLO: Comunicación y diálogo con la ciudadanía como elemento clave de gobernabilidad .
PROGRAMA PRESUPUESTARIO: 01080301 Comunicación pública y fortalecimiento informativo
PROYECTO: 010803010103 Difusión y comunicación institucional
OBJETIVO DEL PROGRAMA PRESUPUESTARIO: Difundir los valores y principios de gobierno, promoviendo la cultura de la información transparente y corresponsable entre gobierno, medios y sectores sociales, con pleno respeto a la libertad de expresión y mantener informada a la sociedad sobre las acciones gubernamentales, convocando su participación en asuntos de interés público.
DEPENDENCIA GENERAL: A00 PRESIDENCIA
DEPENDENCIA AUXILIAR: 302 Comunicación Social

Numero NA 2.3 No aplica

ESTRUCTURA DEL INDICADOR

NOMBRE DEL INDICADOR: Porcentaje de trámites y servicios digitales a la ciudadanía realizados.
FÓRMULA DEL CÁLCULO: (Trámites y servicios digitales a la ciudadanía realizados/Trámites y servicios digitales a la ciudadanía programados)*100
INTERPRETACIÓN:
DIMENSIÓN QUE ATIENDE: Eficiencia
FACTOR DE COMPARACIÓN:
DESCRIPCIÓN DEL FACTOR DE COMPARACIÓN:
LINEA BASE

FRECUENCIA DE MEDICIÓN: Trimestral
TIPO DE INDICADOR: Gestión

CALENDARIZACION TRIMESTRAL

VARIABLES DEL INDICADOR	UNIDAD DE MEDIDA	TIPO DE OPERACION	TRIM 1	TRIM 2	TRIM 3	TRIM 4	META ANUAL
Trámites y servicios digitales a la ciudadanía realizados			0.00	0.00	0.00	0.00	0.00
Trámites y servicios digitales a la ciudadanía programados			0.00	0.00	0.00	0.00	0.00
RESULTADO ESPERADO			0.00	0.00	0.00	0.00	0.00

DESCRIPCIÓN DE LA META ANUAL:
MEDIOS DE VERIFICACIÓN: Registros comparativos entre plataformas.
METAS DE ACTIVIDADES RELACIONADAS Y AVANCE

ELABORÓ

 C. María Gómez Martínez

VALIDÓ

 C. María Gómez Martínez



SISTEMA MUNICIPAL DIF DE TLALNEPANTLA

PbRM-01d FICHA TECNICA DE DISEÑO DE INDICADORES ESTRATEGICOS O DE GESTION 2023

PILAR DE DESARROLLO / EJE TRANSVERSAL: Eje transversal II: Gobierno Moderno, Capaz y Responsable
TEMA DE DESARROLLO: Comunicación y diálogo con la ciudadanía como elemento clave de gobernabilidad .
PROGRAMA PRESUPUESTARIO: 01080301 Comunicación pública y fortalecimiento informativo
PROYECTO: 010803010103 Difusión y comunicación Institucional
OBJETIVO DEL PROGRAMA PRESUPUESTARIO: Difundir los valores y principios de gobierno, promoviendo la cultura de la información transparente y corresponsable entre gobierno, medios y sectores sociales, con pleno respeto a la libertad de expresión y mantener informada a la sociedad sobre las acciones gubernamentales, convocando su participación en asuntos de interés público.
DEPENDENCIA GENERAL: A00 PRESIDENCIA
DEPENDENCIA AUXILIAR: 302 Comunicación Social

Numero NA 2.4

ESTRUCTURA DEL INDICADOR

NOMBRE DEL INDICADOR: Porcentaje de diseños gráficos, con objetivos específicos de difusión realizados.
FÓRMULA DEL CÁLCULO: (Diseños gráficos realizados/Diseños gráficos programados)*100
INTERPRETACIÓN: Medir el porcentaje de cumplimiento en la realización de diseños gráficos
DIMENSIÓN QUE ATIENDE: Eficiencia **FRECUENCIA DE MEDICIÓN:** Trimestral
FACTOR DE COMPARACIÓN: 12 Informes mensuales de diseños **TIPO DE INDICADOR:** Gestión
DESCRIPCIÓN DEL FACTOR DE COMPARACIÓN: Registros administrativos
LÍNEA BASE: 12 informes mensuales de diseños realizados durante 2022.

CALENDARIZACION TRIMESTRAL

VARIABLES DEL INDICADOR	UNIDAD DE MEDIDA	TIPO DE OPERACION	TRIM 1	TRIM 2	TRIM 3	TRIM 4	META ANUAL
Diseños gráficos realizados	Informe mensual	Sumable	3.00	3.00	3.00	3.00	12.00
Diseños gráficos programados	Informe mensual	Sumable	3.00	3.00	3.00	3.00	12.00
RESULTADO ESPERADO			100.00	100.00	100.00	100.00	100.00

DESCRIPCIÓN DE LA META ANUAL: Integrar el informe mensual en materia de diseño gráfico.
MEDIOS DE VERIFICACIÓN: Registros de diseños gráficos elaborados.
METAS DE ACTIVIDADES RELACIONADAS Y AVANCE Elaborar informe mensual de los diseños gráficos institucionales para difundir servicios, programas y campañas específicas

ELABORÓ

VALIDÓ



SISTEMA MUNICIPAL DIF DE TLALNEPANTLA

PbRM-01d FICHA TECNICA DE DISEÑO DE INDICADORES ESTRATEGICOS O DE GESTION 2023

PILAR DE DESARROLLO / EJE TRANSVERSAL: Eje transversal II: Gobierno Moderno, Capaz y Responsable
 TEMA DE DESARROLLO: Comunicación y diálogo con la ciudadanía como elemento clave de gobernabilidad .
 PROGRAMA PRESUPUESTARIO: 01080301 Comunicación pública y fortalecimiento informativo
 PROYECTO: 010803010103 Difusión y comunicación institucional
 OBJETIVO DEL PROGRAMA PRESUPUESTARIO: Difundir los valores y principios de gobierno, promoviendo la cultura de la información transparente y corresponsable entre gobierno, medios y sectores sociales, con pleno respeto a la libertad de expresión y mantener informada a la sociedad sobre las acciones gubernamentales, convocando su participación en asuntos de interés público.
 DEPENDENCIA GENERAL: A00 PRESIDENCIA
 DEPENDENCIA AUXILIAR: 302 Comunicación Social

Numero NA 2.5 No aplica
 NOMBRE DEL INDICADOR: Porcentaje de conferencias de prensa realizadas.
 FÓRMULA DEL CÁLCULO: (Conferencias de prensa realizadas/Conferencias de prensa programadas)*100
 INTERPRETACIÓN:
 DIMENSIÓN QUE ATIENDE: Eficiencia
 FACTOR DE COMPARACIÓN:
 DESCRIPCIÓN DEL FACTOR DE COMPARACIÓN:
 LINEA BASE

ESTRUCTURA DEL INDICADOR

FRECUENCIA DE MEDICIÓN: Trimestral
 TIPO DE INDICADOR: Gestión

CALENDARIZACION TRIMESTRAL

VARIABLES DEL INDICADOR	UNIDAD DE MEDIDA	TIPO DE OPERACION	TRIM 1	TRIM 2	TRIM 3	TRIM 4	META ANUAL
Conferencias de prensa realizadas			0.00	0.00	0.00	0.00	0.00
Conferencias de prensa programadas			0.00	0.00	0.00	0.00	0.00
RESULTADO ESPERADO			0.00	0.00	0.00	0.00	0.00

DESCRIPCIÓN DE LA META ANUAL:
 MEDIOS DE VERIFICACIÓN: Soportes documentales y videos.
 METAS DE ACTIVIDADES RELACIONADAS Y AVANCE

ELABORÓ

 C. María Gómez Martínez

VALIDÓ

 C. María Gómez Martínez



SISTEMA MUNICIPAL DIF DE TLALNEPANTLA

PbRM-01d FICHA TECNICA DE DISEÑO DE INDICADORES ESTRATEGICOS O DE GESTION 2023

PILAR DE DESARROLLO / EJE TRANSVERSAL: Eje transversal II: Gobierno Moderno, Capaz y Responsable
TEMA DE DESARROLLO: Transparencia y rendición de cuentas
PROGRAMA PRESUPUESTARIO: 01080401 Transparencia
PROYECTO: 010804010101 Vinculación ciudadana con la administración pública
OBJETIVO DEL PROGRAMA PRESUPUESTARIO: Se refiere a la obligación que tiene el sector público en el ejercicio de sus atribuciones para generar un ambiente de confianza, seguridad y franqueza, de tal forma que se tenga informada a la ciudadanía sobre las responsabilidades, procedimientos, reglas, normas y demás información que se genera en el sector, en un marco de abierta participación social y escrutinio público; así como garantizar la protección de sus datos personales en posesión de los sujetos obligados.
DEPENDENCIA GENERAL: B00 DIRECCIÓN GENERAL
DEPENDENCIA AUXILIAR: 304 Planeación

Numero NF 1

ESTRUCTURA DEL INDICADOR

NOMBRE DEL INDICADOR: Tasa de variación del resultado de evaluación de la verificación virtual oficiosa del portal IPOMEX Municipal.
FÓRMULA DEL CÁLCULO: $(\text{Resultado de evaluación de la verificación virtual oficiosa del portal IPOMEX Municipal en el año actual} / \text{Resultado de evaluación de la verificación virtual oficiosa del portal IPOMEX Municipal en el año anterior}) - 1) * 100$
INTERPRETACIÓN: Establecer un comparativo anual entre los años 2022 y 2023 en materia de evaluación y verificación virtual oficiosa en el portal IPOMEX.
DIMENSIÓN QUE ATIENDE: Eficiencia
FRECUENCIA DE MEDICIÓN: Anual
FACTOR DE COMPARACIÓN: 3 informes de evaluación
TIPO DE INDICADOR: Estratégico
DESCRIPCIÓN DEL FACTOR DE COMPARACIÓN: Registros administrativos de la Coordinación de Transparencia.
LINEA BASE: 3 informes de evaluación

CALENDARIZACION TRIMESTRAL

VARIABLES DEL INDICADOR	UNIDAD DE MEDIDA	TIPO DE OPERACION	TRIM 1	TRIM 2	TRIM 3	TRIM 4	META ANUAL
Resultado de evaluación de la verificación virtual oficiosa del portal IPOMEX Municipal en el año actual	Informe de evaluación	Sumable	0.00	0.00	0.00	4.00	4.00
Resultado de evaluación de la verificación virtual oficiosa del portal IPOMEX Municipal en el año anterior	Informe de evaluación	Sumable	0.00	0.00	0.00	4.00	4.00
RESULTADO ESPERADO			0.00	0.00	0.00	0.00	0.00

DESCRIPCIÓN DE LA META ANUAL: Realizar el informe trimestral de evaluación e la verificación virtual oficiosa del portal IPOMEX para determinar el cumplimiento en materia de transparencia del SMDIF.
MEDIOS DE VERIFICACIÓN: Registros Administrativos
METAS DE ACTIVIDADES RELACIONADAS Y AVANCE: Evaluar el cumplimiento de obligaciones de los servidores públicos habilitados en materia de transparencia, acceso a la información pública y protección de datos personales
Integrar el informe de la actualización de la Información Pública de Oficio Mexiquense IPOMEX

ELABORO



Mtro. Ubaldo Vázquez Bucio

VALIDÓ



C. Ma. de Lourdes Montiel Paredes



SISTEMA MUNICIPAL DIF DE TLALNEPANTLA

PbRM-01d FICHA TECNICA DE DISEÑO DE INDICADORES ESTRATEGICOS O DE GESTION 2023

PILAR DE DESARROLLO / EJE TRANSVERSAL: Eje transversal II: Gobierno Moderno, Capaz y Responsable

TEMA DE DESARROLLO: Transparencia y rendición de cuentas

PROGRAMA PRESUPUESTARIO: 01080401 Transparencia

PROYECTO: 010804010101 Vinculación ciudadana con la administración pública

OBJETIVO DEL PROGRAMA PRESUPUESTARIO: Se refiere a la obligación que tiene el sector público en el ejercicio de sus atribuciones para generar un ambiente de confianza, seguridad y franqueza, de tal forma que se tenga informada a la ciudadanía sobre las responsabilidades, procedimientos, reglas, normas y demás información que se genera en el sector, en un marco de abierta participación social y escrutinio público; así como garantizar la protección de sus datos personales en posesión de los sujetos obligados.

DEPENDENCIA GENERAL: B00 DIRECCIÓN GENERAL

DEPENDENCIA AUXILIAR: 304 Planeación

Numero NP 1

ESTRUCTURA DEL INDICADOR

NOMBRE DEL INDICADOR: Porcentaje de solicitudes de transparencia y acceso a la información atendidas.

FÓRMULA DEL CÁLCULO: ((Solicitudes de transparencia y acceso a la información atendidas / Solicitudes de transparencia y acceso a la información presentadas) *100

INTERPRETACIÓN: Medir el porcentaje de atención de las solicitudes de transparencia y acceso a la información presentadas al SMDIF.

DIMENSIÓN QUE ATIENDE: Eficiencia

FACTOR DE COMPARACIÓN: 12 informes mensuales

DESCRIPCIÓN DEL FACTOR DE COMPARACIÓN: Registros administrativos de la Coordinación de Transparencia.

LINEA BASE: 12 Informes mensuales

FRECUENCIA DE MEDICIÓN: Anual

TIPO DE INDICADOR: Estratégico

CALENDARIZACION TRIMESTRAL

VARIABLES DEL INDICADOR	UNIDAD DE MEDIDA	TIPO DE OPERACION	TRIM 1	TRIM 2	TRIM 3	TRIM 4	META ANUAL
Solicitudes de transparencia y acceso a la información atendidas	Informe mensual	Sumable	0.00	0.00	0.00	12.00	12.00
Solicitudes de transparencia y acceso a la información presentadas	Informe mensual	Sumable	0.00	0.00	0.00	12.00	12.00
RESULTADO ESPERADO			0.00	0.00	0.00	100.00	100.00

DESCRIPCIÓN DE LA META ANUAL: Llevar un registro adecuado de la atención de solicitudes de acceso a la información pública, derechos ARCO, SAIMEX y SARCOEM

MEDIOS DE VERIFICACIÓN: Registros Administrativos.



METAS DE ACTIVIDADES RELACIONADAS Y AVANCE: Integrar el informe de atención de solicitudes de acceso a la información pública, derechos ARCO, SAIMEX y SARCOEM

ELABORÓ




Mtro. Ubeldo Vázquez Bucio

VALIDÓ

C. Ma. de Lourdes Montiel Paredes



SISTEMA MUNICIPAL DIF DE TLALNEPANTLA

PbRM-01d FICHA TECNICA DE DISEÑO DE INDICADORES ESTRATEGICOS O DE GESTION 2023

PILAR DE DESARROLLO / EJE TRANSVERSAL: Eje transversal II: Gobierno Moderno, Capaz y Responsable
TEMA DE DESARROLLO: Transparencia y rendición de cuentas
PROGRAMA PRESUPUESTARIO: 01080401 Transparencia
PROYECTO: 010804010101 Vinculación ciudadana con la administración pública
OBJETIVO DEL PROGRAMA PRESUPUESTARIO: Se refiere a la obligación que tiene el sector público en el ejercicio de sus atribuciones para generar un ambiente de confianza, seguridad y franqueza, de tal forma que se tenga informada a la ciudadanía sobre las responsabilidades, procedimientos, reglas, normas y demás información que se genera en el sector, en un marco de abierta participación social y escrutinio público; así como garantizar la protección de sus datos personales en posesión de los sujetos obligados.
DEPENDENCIA GENERAL: B00 DIRECCIÓN GENERAL
DEPENDENCIA AUXILIAR: 304 Planeación

Número NC 1

ESTRUCTURA DEL INDICADOR

NOMBRE DEL INDICADOR: Porcentaje de cumplimiento de fracciones de la ley de Transparencia y Acceso a la información.
FÓRMULA DEL CÁLCULO: (Total de fracciones actualizadas y publicadas/Total de fracciones señaladas en la Ley de Transparencia y Acceso a la información) *100
INTERPRETACIÓN: Medir el porcentaje de cumplimiento en la actualización de las fracciones aplicables al SMDIF en el portal IPOMEX.
DIMENSIÓN QUE ATIENDE: Eficiencia
FACTOR DE COMPARACIÓN: 102 fracciones
DESCRIPCIÓN DEL FACTOR DE COMPARACIÓN: Registros administrativos de la Coordinación de Transparencia.
LINEA BASE: 102 fracciones de la Ley de Transparencia y Acceso a la información.


FRECUENCIA DE MEDICIÓN: Semestral
TIPO DE INDICADOR: Estratégico

CALENDARIZACION TRIMESTRAL

VARIABLES DEL INDICADOR	UNIDAD DE MEDIDA	TIPO DE OPERACION	TRIM 1	TRIM 2	TRIM 3	TRIM 4	META ANUAL
Total de fracciones actualizadas y publicadass	Fracciones	Constante	0.00	121.00	0.00	121.00	121.00
Total de fracciones señaladas en la Ley de Transparencia y Acceso a la información	Fracciones	Constante	0.00	121.00	0.00	121.00	121.00
RESULTADO ESPERADO			0.00	100.00	0.00	100.00	100.00

DESCRIPCIÓN DE LA META ANUAL: Mantener actualizado el portal del IPOMEX conforme a las fracciones aplicables al SMDIF.
MEDIOS DE VERIFICACIÓN: Registros administrativos.
METAS DE ACTIVIDADES RELACIONADAS Y AVANCE Evaluar el cumplimiento de obligaciones de los servidores públicos habilitados en materia de transparencia, acceso a la información pública y protección de datos personales
 Integrar el informe de la actualización de la Información Pública de Oficio Mexiquense IPOMEX

(Firma)
ELABORÓ
 Mtro. Ubaldo Vázquez Bucio


(Firma)
VALIDÓ
 C. Ma. de Lourdes Montiel Paredes




SISTEMA MUNICIPAL DIF DE TLALNEPANTLA

PbRM-01d FICHA TECNICA DE DISEÑO DE INDICADORES ESTRATEGICOS O DE GESTION 2023

PILAR DE DESARROLLO / EJE TRANSVERSAL: Eje transversal II: Gobierno Moderno, Capaz y Responsable
 TEMA DE DESARROLLO: Transparencia y rendición de cuentas
 PROGRAMA PRESUPUESTARIO: 01080401 Transparencia
 PROYECTO: 010804010101 Vinculación ciudadana con la administración pública
 OBJETIVO DEL PROGRAMA PRESUPUESTARIO: Se refiere a la obligación que tiene el sector público en el ejercicio de sus atribuciones para generar un ambiente de confianza, seguridad y franqueza, de tal forma que se tenga informada a la ciudadanía sobre las responsabilidades, procedimientos, reglas, normas y demás información que se genera en el sector, en un marco de abierta participación social y escrutinio público; así como garantizar la protección de sus datos personales en posesión de los sujetos obligados.
 DEPENDENCIA GENERAL: B00 DIRECCIÓN GENERAL
 DEPENDENCIA AUXILIAR: 304 Planeación

Numero NC 2 No aplica

ESTRUCTURA DEL INDICADOR

NOMBRE DEL INDICADOR: Porcentaje de recursos de revisión resueltos.
 FÓRMULA DEL CÁLCULO: $(\text{Recursos de revisión resueltos} / \text{Recursos de revisión presentados}) * 100$

INTERPRETACIÓN:

DIMENSIÓN QUE ATIENDE: Eficiencia

FRECUENCIA DE MEDICIÓN: Trimestral

FACTOR DE COMPARACIÓN:

TIPO DE INDICADOR: Estratégico

DESCRIPCIÓN DEL FACTOR DE COMPARACIÓN:

LINEA BASE

CALENDARIZACION TRIMESTRAL

VARIABLES DEL INDICADOR	UNIDAD DE MEDIDA	TIPO DE OPERACION	TRIM 1	TRIM 2	TRIM 3	TRIM 4	META ANUAL
Recursos de revisión resueltos			0.00	0.00	0.00	0.00	0.00
Recursos de revisión presentados			0.00	0.00	0.00	0.00	0.00
RESULTADO ESPERADO			0.00	0.00	0.00	0.00	0.00

DESCRIPCIÓN DE LA META ANUAL:

MEDIOS DE VERIFICACIÓN:

Registros Administrativos, Portal SAIMEX.

METAS DE ACTIVIDADES RELACIONADAS Y AVANCE

ELABORADO

 Miro. Ubaldó Vázquez Bucio

VALIDADO

 C. Ma. de Lourdes Montiel Paredes



SISTEMA MUNICIPAL DIF DE TLALNEPANTLA

PbRM-01d FICHA TECNICA DE DISEÑO DE INDICADORES ESTRATEGICOS O DE GESTION 2023

PILAR DE DESARROLLO / EJE TRANSVERSAL: Eje transversal II: Gobierno Moderno, Capaz y Responsable

TEMA DE DESARROLLO: Transparencia y rendición de cuentas

PROGRAMA PRESUPUESTARIO: 01080401 Transparencia

PROYECTO: 010804010101 Vinculación ciudadana con la administración pública

OBJETIVO DEL PROGRAMA PRESUPUESTARIO: Se refiere a la obligación que tiene el sector público en el ejercicio de sus atribuciones para generar un ambiente de confianza, seguridad y franqueza, de tal forma que se tenga informada a la ciudadanía sobre las responsabilidades, procedimientos, reglas, normas y demás información que se genera en el sector, en un marco de abierta participación social y escrutinio público; así como garantizar la protección de sus datos personales en posesión de los sujetos obligados.

DEPENDENCIA GENERAL: B00 DIRECCIÓN GENERAL

DEPENDENCIA AUXILIAR: 304 Planeación

Numero NA 1.1

ESTRUCTURA DEL INDICADOR

NOMBRE DEL INDICADOR: Porcentaje de personal capacitado en materia de transparencia y acceso a la información pública y protección de datos personales.

FÓRMULA DEL CÁLCULO: $(\text{Número de personas capacitadas} / \text{Número de personas programadas a ser capacitadas}) * 100$

INTERPRETACIÓN: Medir el porcentaje de cumplimiento en la profesionalización y capacitación de servidores públicos habilitados.

DIMENSIÓN QUE ATIENDE: Eficiencia

FACTOR DE COMPARACIÓN: 3 capacitaciones

DESCRIPCIÓN DEL FACTOR DE COMPARACIÓN: Registros administrativos de la Coordinación de Transparencia.

LINEA BASE: 3 capacitaciones realizadas en 2022.

FRECUENCIA DE MEDICIÓN: Semestral

TIPO DE INDICADOR: Gestión

CALENDARIZACION TRIMESTRAL

VARIABLES DEL INDICADOR	UNIDAD DE MEDIDA	TIPO DE OPERACION	TRIM 1	TRIM 2	TRIM 3	TRIM 4	META ANUAL
Número de personas capacitadas	Servidor público habilitado	Constante	0.00	17.00	0.00	17.00	17.00
Número de personas programadas a ser capacitadas	Servidor público habilitado	Constante	0.00	17.00	0.00	17.00	17.00
RESULTADO ESPERADO			0.00	100.00	0.00	100.00	100.00

DESCRIPCIÓN DE LA META ANUAL: Realizar capacitaciones en materia de transparencia y acceso a la información pública y protección de datos personales.

MEDIOS DE VERIFICACIÓN: Registros Administrativos

METAS DE ACTIVIDADES RELACIONADAS Y AVANCE: Capacitar a servidores públicos habilitados en materia de transparencia

[Firma]
ELABORÓ
Mtro. Upaldo Vázquez Bucio



[Firma]
VALIDÓ
C. Ma. de Lourdes Montiel Paredes





SISTEMA MUNICIPAL DIF DE TLALNEPANTLA

PbRM-01d FICHA TECNICA DE DISEÑO DE INDICADORES ESTRATEGICOS O DE GESTION 2023

PILAR DE DESARROLLO / EJE TRANSVERSAL: Eje transversal II: Gobierno Moderno, Capaz y Responsable
TEMA DE DESARROLLO: Transparencia y rendición de cuentas
PROGRAMA PRESUPUESTARIO: 01080401 Transparencia
PROYECTO: 010804010101 Vinculación ciudadana con la administración pública
OBJETIVO DEL PROGRAMA PRESUPUESTARIO: Se refiere a la obligación que tiene el sector público en el ejercicio de sus atribuciones para generar un ambiente de confianza, seguridad y franqueza, de tal forma que se tenga informada a la ciudadanía sobre las responsabilidades, procedimientos, reglas, normas y demás información que se genera en el sector, en un marco de abierta participación social y escrutinio público; así como garantizar la protección de sus datos personales en posesión de los sujetos obligados.
DEPENDENCIA GENERAL: B00 DIRECCIÓN GENERAL
DEPENDENCIA AUXILIAR: 304 Planeación

Numero NA 1.2

ESTRUCTURA DEL INDICADOR

NOMBRE DEL INDICADOR: Porcentaje de seguimiento a los SPH en cumplimiento de sus obligaciones.
FÓRMULA DEL CÁLCULO: (Total de SPH que cumplen con sus obligaciones en materia de Transparencia y Acceso a la Información Pública y Protección de Datos Personales / total de SPH para el cumplimiento de sus obligaciones en transparencia, el acceso a la información pública y la protección de los datos personales) *100
INTERPRETACIÓN: Medir el porcentaje de cumplimiento en el cumplimiento de las obligaciones en materia de transparencia y acceso a la información pública.
DIMENSIÓN QUE ATIENDE: Eficiencia
FACTOR DE COMPARACIÓN: 68 servidores públicos habilitados
DESCRIPCIÓN DEL FACTOR DE COMPARACIÓN: Registros administrativos de la Coordinación de Transparencia.
LINEA BASE: 68 servidores públicos habilitados en 2022.

FRECUENCIA DE MEDICIÓN: Mensual
TIPO DE INDICADOR: Gestión

CALENDARIZACION TRIMESTRAL

VARIABLES DEL INDICADOR	UNIDAD DE MEDIDA	TIPO DE OPERACION	TRIM 1	TRIM 2	TRIM 3	TRIM 4	META ANUAL
Total de SPH que cumplen con sus obligaciones en materia de Transparencia y Acceso a la Información Pública y Protección de Datos Personales	Servidor público habilitado	Constante	17.00	17.00	17.00	17.00	17.00
total de SPH para el cumplimiento de sus obligaciones en transparencia, el acceso a la información pública y la protección de los datos personales	Servidor público habilitado	Constante	17.00	17.00	17.00	17.00	17.00
RESULTADO ESPERADO			100.00	100.00	100.00	100.00	100.00

DESCRIPCIÓN DE LA META ANUAL: Verificar y evaluar el cumplimiento de las obligaciones del SMDIF.
MEDIOS DE VERIFICACIÓN: Registros Administrativos
MÉTAS DE ACTIVIDADES RELACIONADAS Y AVANCE: Evaluar el cumplimiento de las obligaciones de los servidores públicos habilitados
 Integrar el informe de la actualización de la Información Pública de Oficio Mexiquense IPOMEX

ELABORÓ

Mtro. Ubaldo Vázquez Bucio

VALIDÓ

C. Ma. de Lourdes Montiel Paredes



SISTEMA MUNICIPAL DIF DE TLALNEPANTLA

PbRM-01d FICHA TECNICA DE DISEÑO DE INDICADORES ESTRATEGICOS O DE GESTION 2023

PILAR DE DESARROLLO / EJE TRANSVERSAL: Eje transversal II: Gobierno Moderno, Capaz y Responsable
TEMA DE DESARROLLO: Transparencia y rendición de cuentas
PROGRAMA PRESUPUESTARIO: 01080401 Transparencia
PROYECTO: 010804010101 Vinculación ciudadana con la administración pública
OBJETIVO DEL PROGRAMA PRESUPUESTARIO: Se refiere a la obligación que tiene el sector público en el ejercicio de sus atribuciones para generar un ambiente de confianza, seguridad y franqueza, de tal forma que se tenga informada a la ciudadanía sobre las responsabilidades, procedimientos, reglas, normas y demás información que se genera en el sector, en un marco de abierta participación social y escrutinio público; así como garantizar la protección de sus datos personales en posesión de los sujetos obligados.
DEPENDENCIA GENERAL: B00 DIRECCIÓN GENERAL
DEPENDENCIA AUXILIAR: 304 Planeación

Numero NA 2.1 No aplica

ESTRUCTURA DEL INDICADOR

NOMBRE DEL INDICADOR: Porcentaje de solicitudes de acceso a la información con recurso de revisión.
FÓRMULA DEL CÁLCULO: $(\text{Número de solicitudes de información con recurso de revisión} / \text{Total de solicitudes de acceso a la información atendidas}) * 100$
INTERPRETACIÓN:
DIMENSIÓN QUE ATIENDE: Eficiencia
FACTOR DE COMPARACIÓN:
DESCRIPCIÓN DEL FACTOR DE COMPARACIÓN:
LINEA BASE

FRECUENCIA DE MEDICIÓN: Trimestral
TIPO DE INDICADOR: Gestión

CALENDARIZACION TRIMESTRAL

VARIABLES DEL INDICADOR	UNIDAD DE MEDIDA	TIPO DE OPERACION	TRIM 1	TRIM 2	TRIM 3	TRIM 4	META ANUAL
Número de solicitudes de información con recurso de revisión			0.00	0.00	0.00	0.00	0.00
Total de solicitudes de acceso a la información atendidas			0.00	0.00	0.00	0.00	0.00
RESULTADO ESPERADO			0.00	0.00	0.00	0.00	0.00

DESCRIPCIÓN DE LA META ANUAL:

MEDIOS DE VERIFICACIÓN: Registros Administrativos. Portal SAIMEX.
METAS DE ACTIVIDADES RELACIONADAS Y AVANCE

ELABORÓ

Mtro. Ubaldo Vázquez Bucio

VALIDÓ

C. Ma. de Lourdes Montiel Paredes



SISTEMA MUNICIPAL DIF DE TLALNEPANTLA

PbRM-01d FICHA TECNICA DE DISEÑO DE INDICADORES ESTRATEGICOS O DE GESTION 2023

PILAR DE DESARROLLO / EJE TRANSVERSAL: Eje transversal III: Tecnología y Coordinación para el Buen Gobierno
TEMA DE DESARROLLO: Municipio moderno en tecnologías de información y comunicaciones
PROGRAMA PRESUPUESTARIO: 01080501 Gobierno electrónico
PROYECTO: 010805010103 Innovación gubernamental con tecnologías de información
OBJETIVO DEL PROGRAMA PRESUPUESTARIO: Engloba todas las actividades o servicios que las administraciones municipales otorgan a la población a través de tecnologías de información, mejorando la eficiencia y eficacia en los procesos facilitando la operación y distribución de información que se brinda a la población.
DEPENDENCIA GENERAL: A00 PRESIDENCIA
DEPENDENCIA AUXILIAR: 315 Área de Informática

ESTRUCTURA DEL INDICADOR

Numero NF 1
NOMBRE DEL INDICADOR: Tasa de variación en el número de TIC's adquiridas.
FÓRMULA DEL CÁLCULO: $((TIC's \text{ adquiridas en el año actual} / TIC's \text{ adquiridas el año anterior}) - 1) * 100$
INTERPRETACIÓN: Establecer un comparativo anual entre los años 2022 y 2023 de las contrataciones realizadas en materia de tecnologías de la información.
DIMENSIÓN QUE ATIENDE: Eficiencia **FRECUENCIA DE MEDICIÓN:** Anual
FACTOR DE COMPARACIÓN: 3 contratos **TIPO DE INDICADOR:** Estratégico
DESCRIPCIÓN DEL FACTOR DE COMPARACIÓN: Registros administrativos del Departamento de Sistemas.
LINEA BASE: 3 contratos suscritos en el año 2022.

CALENDARIZACION TRIMESTRAL

VARIABLES DEL INDICADOR	UNIDAD DE MEDIDA	TIPO DE OPERACION	TRIM 1	TRIM 2	TRIM 3	TRIM 4	META ANUAL
TIC's adquiridas en el año actual	Contrato	Sumable	0.00	0.00	0.00	1.00	1.00
TIC s adquiridas el año anterior	Contrato	Sumable	0.00	0.00	0.00	1.00	1.00
RESULTADO ESPERADO			0.00	0.00	0.00	0.00	0.00

DESCRIPCIÓN DE LA META ANUAL: Realizar la contratación de servicios informáticos para el adecuado desarrollo de las funciones del SMDIF.
MEIOS DE VERIFICACIÓN: Bases de Licitación, Registros de inventarios actualizados.
METAS DE ACTIVIDADES RELACIONADAS Y AVANCE Realizar la renovación de prestación de servicios tecnológicos



ELABORÓ

C. Freddy Mendoza Flores

VALIDÓ

C. María Gómez Martínez





SISTEMA MUNICIPAL DIF DE TLALNEPANTLA

PbRM-01d FICHA TECNICA DE DISEÑO DE INDICADORES ESTRATEGICOS O DE GESTION 2023

PILAR DE DESARROLLO / EJE TRANSVERSAL: Eje transversal III: Tecnología y Coordinación para el Buen Gobierno
TEMA DE DESARROLLO: Municipio moderno en tecnologías de información y comunicaciones
PROGRAMA PRESUPUESTARIO: 01080501 Gobierno electrónico
PROYECTO: 010805010103 Innovación gubernamental con tecnologías de información
OBJETIVO DEL PROGRAMA PRESUPUESTARIO: Engloba todas las actividades o servicios que las administraciones municipales otorgan a la población a través de tecnologías de información, mejorando la eficiencia y eficacia en los procesos facilitando la operación y distribución de información que se brinda a la población.
DEPENDENCIA GENERAL: A00 PRESIDENCIA
DEPENDENCIA AUXILIAR: 315 Área de Informática

Numero NP 1

ESTRUCTURA DEL INDICADOR

NOMBRE DEL INDICADOR: Porcentaje de avance en la prestación de servicios a través de medios electrónicos.
FÓRMULA DEL CÁLCULO: $(\text{Total de trámites municipales en línea} / \text{Total de trámites municipales por subir a la web}) * 100$
INTERPRETACIÓN: Medir el porcentaje de cumplimiento y avance en la prestación de servicios electrónicos
DIMENSIÓN QUE ATIENDE: Eficiencia
FACTOR DE COMPARACIÓN: 12 respaldos mensuales
DESCRIPCIÓN DEL FACTOR DE COMPARACIÓN: Registros administrativos del Departamento de Sistemas.
LINEA BASE: 12 respaldos mensuales al sistema de inscripción de la UNIDE en 2022

FRECUENCIA DE MEDICIÓN: Anual
TIPO DE INDICADOR: Estratégico

CALENDARIZACION TRIMESTRAL

VARIABLES DEL INDICADOR	UNIDAD DE MEDIDA	TIPO DE OPERACION	TRIM 1	TRIM 2	TRIM 3	TRIM 4	META ANUAL
Total de trámites municipales en línea	Trámite	Sumable	0.00	0.00	0.00	1.00	1.00
Total de trámites municipales por subir a la web	Trámite	Sumable	0.00	0.00	0.00	1.00	1.00
RESULTADO ESPERADO			0.00	0.00	0.00	100.00	100.00

DESCRIPCIÓN DE LA META ANUAL: Dar seguimiento y realizar el respaldo de información del sistema de inscripción de la UNIDE.
MEDIOS DE VERIFICACIÓN: Vigencia del dominio electrónico. Funcionamiento de la herramienta via remota.
METAS DE ACTIVIDADES RELACIONADAS Y AVANCE Dar seguimiento y respaldo de información en servidores



TIPO DE FICHA:

ELABORÓ

C. Freddy Mendoza Flores

VALIDÓ

C. María Gómez Martínez





SISTEMA MUNICIPAL DIF DE TLALNEPANTLA

PbRM-01d FICHA TECNICA DE DISEÑO DE INDICADORES ESTRATEGICOS O DE GESTION 2023

PILAR DE DESARROLLO / EJE TRANSVERSAL: Eje transversal III: Tecnología y Coordinación para el Buen Gobierno
TEMA DE DESARROLLO: Municipio moderno en tecnologías de información y comunicaciones
PROGRAMA PRESUPUESTARIO: 01080501 Gobierno electrónico.
PROYECTO: 010805010103 Innovación gubernamental con tecnologías de información
OBJETIVO DEL PROGRAMA PRESUPUESTARIO: Engloba todas las actividades o servicios que las administraciones municipales otorgan a la población a través de tecnologías de información, mejorando la eficiencia y eficacia en los procesos facilitando la operación y distribución de información que se brinda a la población.
DEPENDENCIA GENERAL: A00 PRESIDENCIA
DEPENDENCIA AUXILIAR: 315 Área de Informática

Numero NC 1 No aplica

ESTRUCTURA DEL INDICADOR

NOMBRE DEL INDICADOR: Porcentaje de procedimientos simplificados enfocados a la prestación de servicios electrónicos.

FÓRMULA DEL CÁLCULO: $(\text{Total de procedimientos simplificados enfocados a la prestación de servicios electrónicos} / \text{Total de procedimientos identificados de prestación de servicios electrónicos}) * 100$

INTERPRETACIÓN:

DIMENSIÓN QUE ATIENDE: Eficiencia

FRECUENCIA DE MEDICIÓN: Semestral

FACTOR DE COMPARACIÓN:

TIPO DE INDICADOR: Gestión

DESCRIPCIÓN DEL FACTOR DE COMPARACIÓN:

LINEA BASE:

CALENDARIZACION TRIMESTRAL

VARIABLES DEL INDICADOR	UNIDAD DE MEDIDA	TIPO DE OPERACION	TRIM 1	TRIM 2	TRIM 3	TRIM 4	META ANUAL
Total de procedimientos simplificados enfocados a la prestación de servicios electrónicos			0.00	0.00	0.00	0.00	0.00
Total de procedimientos identificados de prestación de servicios electrónicos			0.00	0.00	0.00	0.00	0.00
RESULTADO ESPERADO			0.00	0.00	0.00	0.00	0.00

DESCRIPCIÓN DE LA META ANUAL:

MEDIOS DE VERIFICACIÓN: Manual interno de procedimientos.

METAS DE ACTIVIDADES RELACIONADAS Y AVANCE



ELABORÓ

C. Freddy Mendoza Flores

VALIDÓ

C. María Gómez Martínez





SISTEMA MUNICIPAL DIF DE TLALNEPANTLA

PbRM-01d FICHA TECNICA DE DISEÑO DE INDICADORES ESTRATEGICOS O DE GESTION 2023

PILAR DE DESARROLLO / EJE TRANSVERSAL: Eje transversal III: Tecnología y Coordinación para el Buen Gobierno
 TEMA DE DESARROLLO: Municipio moderno en tecnologías de información y comunicaciones
 PROGRAMA PRESUPUESTARIO: 01080501 Gobierno electrónico
 PROYECTO: 010805010103 Innovación gubernamental con tecnologías de información
 OBJETIVO DEL PROGRAMA PRESUPUESTARIO: Engloba todas las actividades o servicios que las administraciones municipales otorgan a la población a través de tecnologías de información, mejorando la eficiencia y eficacia en los procesos facilitando la operación y distribución de información que se brinda a la población.
 DEPENDENCIA GENERAL: A00 PRESIDENCIA
 DEPENDENCIA AUXILIAR: 315 Área de Informática

Numero NC 2 No aplica
 NOMBRE DEL INDICADOR: Porcentaje de avance en la digitalización documental.
 FÓRMULA DEL CÁLCULO: (Avance por unidad administrativa en la digitalización documental/Avance programado en digitalización documental por unidad administrativa)*100
 INTERPRETACIÓN:
 DIMENSIÓN QUE ATIENDE: Eficiencia
 FACTOR DE COMPARACIÓN:
 DESCRIPCIÓN DEL FACTOR DE COMPARACIÓN:
 LINEA BASE

ESTRUCTURA DEL INDICADOR

FRECUENCIA DE MEDICIÓN: Trimestral
 TIPO DE INDICADOR: Gestión

CALENDARIZACION TRIMESTRAL

VARIABLES DEL INDICADOR	UNIDAD DE MEDIDA	TIPO DE OPERACION	TRIM 1	TRIM 2	TRIM 3	TRIM 4	META ANUAL
Avance por unidad administrativa en la digitalización documental			0.00	0.00	0.00	0.00	0.00
Avance programado en digitalización documental por unidad administrativa			0.00	0.00	0.00	0.00	0.00
RESULTADO ESPERADO			0.00	0.00	0.00	0.00	0.00

DESCRIPCIÓN DE LA META ANUAL:
 MEDIOS DE VERIFICACIÓN: Verificación física en de base datos. Reporte de la base de datos.
 METAS DE ACTIVIDADES RELACIONADAS Y AVANCE



TIPO DE FICHA: OSFEM

ELABORÓ

C. Freddy Mendoza Flores

VALIDÓ

C. María Gómez Martínez





Presupuesto Basado en Resultados Municipal

SISTEMA MUNICIPAL DIF DE TLALNEPANTLA

PbRM-01d FICHA TECNICA DE DISEÑO DE INDICADORES ESTRATEGICOS O DE GESTION 2023

PILAR DE DESARROLLO / EJE TRANSVERSAL: Eje transversal III: Tecnología y Coordinación para el Buen Gobierno
TEMA DE DESARROLLO: Municipio moderno en tecnologías de información y comunicaciones
PROGRAMA PRESUPUESTARIO: 01080501 Gobierno electrónico
PROYECTO: 010805010103 Innovación gubernamental con tecnologías de información
OBJETIVO DEL PROGRAMA PRESUPUESTARIO: Engloba todas las actividades o servicios que las administraciones municipales otorgan a la población a través de tecnologías de información, mejorando la eficiencia y eficacia en los procesos facilitando la operación y distribución de información que se brinda a la población.
DEPENDENCIA GENERAL: A00 PRESIDENCIA
DEPENDENCIA AUXILIAR: 315 Área de Informática

Numero NC 3 **No aplica**
NOMBRE DEL INDICADOR: Porcentaje de cursos de capacitación sobre e-gobierno impartidos.
FÓRMULA DEL CÁLCULO: (Cursos impartidos/Cursos programados)*100
INTERPRETACIÓN:
DIMENSIÓN QUE ATIENDE: Eficiencia
FACTOR DE COMPARACIÓN:
DESCRIPCIÓN DEL FACTOR DE COMPARACIÓN:
LINEA BASE

ESTRUCTURA DEL INDICADOR

FRECUENCIA DE MEDICIÓN: Trimestral
TIPO DE INDICADOR: Gestión

CALENDARIZACION TRIMESTRAL

VARIABLES DEL INDICADOR	UNIDAD DE MEDIDA	TIPO DE OPERACION	TRIM 1	TRIM 2	TRIM 3	TRIM 4	META ANUAL
Cursos impartidos			0.00	0.00	0.00	0.00	0.00
Cursos programados			0.00	0.00	0.00	0.00	0.00
RESULTADO ESPERADO			0.00	0.00	0.00	0.00	0.00

DESCRIPCIÓN DE LA META ANUAL:
MEDIOS DE VERIFICACIÓN: Lista de asistencias de cursos sobre e-gobierno realizados.
METAS DE ACTIVIDADES RELACIONADAS Y AVANCE



ELABORÓ

C. Freddy Mendoza Flores

VÁLIDO

C. María Gómez Martínez





SISTEMA MUNICIPAL DIF DE TLALNEPANTLA

PbRM-01d FICHA TECNICA DE DISEÑO DE INDICADORES ESTRATEGICOS O DE GESTION 2023

PILAR DE DESARROLLO / EJE TRANSVERSAL: Eje transversal III: Tecnología y Coordinación para el Buen Gobierno
TEMA DE DESARROLLO: Municipio moderno en tecnologías de información y comunicaciones
PROGRAMA PRESUPUESTARIO: 01080501 Gobierno electrónico
PROYECTO: 010805010103 Innovación gubernamental con tecnologías de información
OBJETIVO DEL PROGRAMA PRESUPUESTARIO: Engloba todas las actividades o servicios que las administraciones municipales otorgan a la población a través de tecnologías de información, mejorando la eficiencia y eficacia en los procesos facilitando la operación y distribución de información que se brinda a la población.
DEPENDENCIA GENERAL: A00 PRESIDENCIA
DEPENDENCIA AUXILIAR: 315 Área de Informática

Numero NC - 4

ESTRUCTURA DEL INDICADOR

NOMBRE DEL INDICADOR: Porcentaje de cumplimiento en los mantenimientos realizados a las TIC's.
FÓRMULA DEL CÁLCULO: $(\text{Mantenimientos realizados a las TIC'S} / \text{Total de mantenimientos a las TIC's programados}) * 100$
INTERPRETACIÓN: Medir el porcentaje de cumplimiento en los mantenimientos a las TIC's
DIMENSIÓN QUE ATIENDE: Eficiencia
FACTOR DE COMPARACIÓN: 200 mantenimientos
DESCRIPCIÓN DEL FACTOR DE COMPARACIÓN: Registros administrativos del Departamento de Sistemas.
LINEA BASE: 200 mantenimientos realizados en 2022.

FRECUENCIA DE MEDICIÓN: Trimestral
TIPO DE INDICADOR: Gestión

CALENDARIZACION TRIMESTRAL

VARIABLES DEL INDICADOR	UNIDAD DE MEDIDA	TIPO DE OPERACION	TRIM 1	TRIM 2	TRIM 3	TRIM 4	META ANUAL
Mantenimientos realizados a las TIC's	Mantenimientos	Sumable	50.00	50.00	50.00	50.00	200.00
Total de mantenimientos a las TIC's programadas	Mantenimientos	Sumable	50.00	50.00	50.00	50.00	200.00
RESULTADO ESPERADO			100.00	100.00	100.00	100.00	100.00

DESCRIPCIÓN DE LA META ANUAL: Realizar mantenimientos preventivos a las TIC's del SMDIF.
MEDIOS DE VERIFICACIÓN: Diagnóstico de los requerimientos de TIC's. Bitácoras de mantenimiento.
METAS DE ACTIVIDADES RELACIONADAS Y AVANCE Gestionar la póliza de mantenimiento para equipo de cómputo n



TIPO DE FICHA: OSFEM

ELABORÓ

C. Freddy Mendoza Flores

VALIDÓ

C. María Gómez Martínez





SISTEMA MUNICIPAL DIF DE TLALNEPANTLA

PbRM-01d FICHA TECNICA DE DISEÑO DE INDICADORES ESTRATEGICOS O DE GESTION 2023

PILAR DE DESARROLLO / EJE TRANSVERSAL: Eje transversal III: Tecnología y Coordinación para el Buen Gobierno
TEMA DE DESARROLLO: Municipio moderno en tecnologías de información y comunicaciones
PROGRAMA PRESUPUESTARIO: 01080501 Gobierno electrónico
PROYECTO: 010805010103 Innovación gubernamental con tecnologías de información
OBJETIVO DEL PROGRAMA PRESUPUESTARIO: Engloba todas las actividades o servicios que las administraciones municipales otorgan a la población a través de tecnologías de información, mejorando la eficiencia y eficacia en los procesos facilitando la operación y distribución de información que se brinda a la población.
DEPENDENCIA GENERAL: A00 PRESIDENCIA
DEPENDENCIA AUXILIAR: 315 Área de Informática

Numero NA 1.1 No aplica

ESTRUCTURA DEL INDICADOR

NOMBRE DEL INDICADOR: Porcentaje trámites incorporados al programa de e-gobierno.
FÓRMULA DEL CÁLCULO: $(\text{Trámites incorporados al programa de e-gobierno} / \text{Total de tramites seleccionados para el programa e-gobierno}) * 100$
INTERPRETACIÓN:
DIMENSIÓN QUE ATIENDE: Eficiencia
FACTOR DE COMPARACIÓN:
DESCRIPCIÓN DEL FACTOR DE COMPARACIÓN:
LINEA BASE

FRECUENCIA DE MEDICIÓN: Mensual
TIPO DE INDICADOR: Gestión

CALENDARIZACION TRIMESTRAL

VARIABLES DEL INDICADOR	UNIDAD DE MEDIDA	TIPO DE OPERACION	TRIM 1	TRIM 2	TRIM 3	TRIM 4	META ANUAL
Trámites incorporados al programa de e-gobierno			0.00	0.00	0.00	0.00	0.00
Total de tramites seleccionados para el programa e-gobierno			0.00	0.00	0.00	0.00	0.00
RESULTADO ESPERADO			0.00	0.00	0.00	0.00	0.00

DESCRIPCIÓN DE LA META ANUAL:
MEDIOS DE VERIFICACIÓN: Listado por unidad administrativa Reporte de avances.
METAS DE ACTIVIDADES RELACIONADAS Y AVANCE



ELABORÓ

C. Freddy Mendoza Flores

VALIDÓ

C. María Gómez Martínez



SISTEMA MUNICIPAL DIF DE TLALNEPANTLA

PbRM-01d FICHA TECNICA DE DISEÑO DE INDICADORES ESTRATEGICOS O DE GESTION 2023

PILAR DE DESARROLLO / EJE TRANSVERSAL: Eje transversal III: Tecnología y Coordinación para el Buen Gobierno
TEMA DE DESARROLLO: Municipio moderno en tecnologías de información y comunicaciones
PROGRAMA PRESUPUESTARIO: 01080501 Gobierno electrónico
PROYECTO: 010805010103 Innovación gubernamental con tecnologías de información
OBJETIVO DEL PROGRAMA PRESUPUESTARIO: Engloba todas las actividades o servicios que las administraciones municipales otorgan a la población a través de tecnologías de información, mejorando la eficiencia y eficacia en los procesos facilitando la operación y distribución de información que se brinda a la población.
DEPENDENCIA GENERAL: A00 PRESIDENCIA
DEPENDENCIA AUXILIAR: 315 Área de Informática

Numero NA 1.2 **No aplica**
NOMBRE DEL INDICADOR: Porcentaje de avance en la readecuación procedimental de tramites.
FÓRMULA DEL CÁLCULO: (Procedimientos adecuados/Procedimientos programados)*100
INTERPRETACIÓN:
DIMENSIÓN QUE ATIENDE: Eficiencia
FACTOR DE COMPARACIÓN:
DESCRIPCIÓN DEL FACTOR DE COMPARACIÓN:
LINEA BASE

ESTRUCTURA DEL INDICADOR

FRECUENCIA DE MEDICIÓN: Mensual
TIPO DE INDICADOR: Gestión

CALENDARIZACION TRIMESTRAL

VARIABLES DEL INDICADOR	UNIDAD DE MEDIDA	TIPO DE OPERACION	TRIM 1	TRIM 2	TRIM 3	TRIM 4	META ANUAL
Procedimientos adecuados			0.00	0.00	0.00	0.00	0.00
Procedimientos programados			0.00	0.00	0.00	0.00	0.00
RESULTADO ESPERADO			0.00	0.00	0.00	0.00	0.00

DESCRIPCIÓN DE LA META ANUAL:
MEDIOS DE VERIFICACIÓN: Manual de procedimientos Procedimiento modificado
METAS DE ACTIVIDADES RELACIONADAS Y AVANCE



ELABORÓ

 C. Freddy Mendoza Flores

VALIDÓ

 C. María Gómez Martínez





SISTEMA MUNICIPAL DIF DE TLALNEPANTLA

PbRM-01d FICHA TECNICA DE DISEÑO DE INDICADORES ESTRATEGICOS O DE GESTION 2023

PILAR DE DESARROLLO / EJE TRANSVERSAL: Eje transversal III: Tecnología y Coordinación para el Buen Gobierno
 TEMA DE DESARROLLO: Municipio moderno en tecnologías de información y comunicaciones
 PROGRAMA PRESUPUESTARIO: 01080501 Gobierno electrónico
 PROYECTO: 0108050103 Innovación gubernamental con tecnologías de información
 OBJETIVO DEL PROGRAMA PRESUPUESTARIO: Engloba todas las actividades o servicios que las administraciones municipales otorgan a la población a través de tecnologías de información, mejorando la eficiencia y eficacia en los procesos facilitando la operación y distribución de información que se brinda a la población.
 DEPENDENCIA GENERAL: A00 PRESIDENCIA
 DEPENDENCIA AUXILIAR: 315 Área de Informática

Numero NA 1.3 No aplica
 NOMBRE DEL INDICADOR: Porcentaje de convenios para la recepción de pagos electrónicos firmados.
 FÓRMULA DEL CÁLCULO: (Convenios firmados para la recepción de pagos electrónicos/Convenios gestionados para la recepción de pagos electrónicos) *100
 INTERPRETACIÓN:
 DIMENSIÓN QUE ATIENDE: Eficiencia
 FACTOR DE COMPARACIÓN:
 DESCRIPCIÓN DEL FACTOR DE COMPARACIÓN:
 LINEA BASE

ESTRUCTURA DEL INDICADOR

FRECUENCIA DE MEDICIÓN: Mensual
 TIPO DE INDICADOR: Gestión

CALENDARIZACION TRIMESTRAL

VARIABLES DEL INDICADOR	UNIDAD DE MEDIDA	TIPO DE OPERACION	TRIM 1	TRIM 2	TRIM 3	TRIM 4	META ANUAL
Convenios firmados para la recepción de pagos electrónicos			0.00	0.00	0.00	0.00	0.00
Convenios gestionados para la recepción de pagos electrónicos			0.00	0.00	0.00	0.00	0.00
RESULTADO ESPERADO			0.00	0.00	0.00	0.00	0.00

DESCRIPCIÓN DE LA META ANUAL:

MEDIOS DE VERIFICACIÓN: Documentación generada para el establecimiento del convenio.

METAS DE ACTIVIDADES RELACIONADAS Y AVANCE



TIPO DE FICHA: OSFEM

ELABORÓ

C. Freddy Mendoza Flores

VALIDÓ

C. María Gómez Martínez





SISTEMA MUNICIPAL DIF DE TLALNEPANTLA

PbRM-01d FICHA TECNICA DE DISEÑO DE INDICADORES ESTRATEGICOS O DE GESTION 2023

PILAR DE DESARROLLO / EJE TRANSVERSAL: Eje transversal III: Tecnología y Coordinación para el Buen Gobierno
 TEMA DE DESARROLLO: Municipio moderno en tecnologías de información y comunicaciones
 PROGRAMA PRESUPUESTARIO: 01080501 Gobierno electrónico
 PROYECTO: 010805010103 Innovación gubernamental con tecnologías de información
 OBJETIVO DEL PROGRAMA PRESUPUESTARIO: Engloba todas las actividades o servicios que las administraciones municipales otorgan a la población a través de tecnologías de información, mejorando la eficiencia y eficacia en los procesos facilitando la operación y distribución de información que se brinda a la población.
 DEPENDENCIA GENERAL: A00 PRESIDENCIA
 DEPENDENCIA AUXILIAR: 315 Área de Informática

ESTRUCTURA DEL INDICADOR

Numero NA 2.1 No aplica
 NOMBRE DEL INDICADOR: Porcentaje de avance en la digitalización de documentos.
 FÓRMULA DEL CÁLCULO: $(\text{Total de documentos digitalizados} / \text{Documentación programada para digitalizar}) * 100$
 INTERPRETACIÓN:
 DIMENSIÓN QUE ATIENDE: Eficiencia FRECUENCIA DE MEDICIÓN: Mensual
 FACTOR DE COMPARACIÓN: TIPO DE INDICADOR: Gestión
 DESCRIPCIÓN DEL FACTOR DE COMPARACIÓN:
 LINEA BASE

CALENDARIZACION TRIMESTRAL

VARIABLES DEL INDICADOR	UNIDAD DE MEDIDA	TIPO DE OPERACION	TRIM 1	TRIM 2	TRIM 3	TRIM 4	META ANUAL
Total de documentos digitalizados			0.00	0.00	0.00	0.00	0.00
Documentación programada para digitalizar			0.00	0.00	0.00	0.00	0.00
RESULTADO ESPERADO			0.00	0.00	0.00	0.00	0.00

DESCRIPCIÓN DE LA META ANUAL:

MEDIOS DE VERIFICACIÓN: Reporte emitido por las bases de datos.

METAS DE ACTIVIDADES RELACIONADAS Y AVANCE



ELABORÓ

C. Freddy Mendoza Flores

VALIDÓ

C. María Gómez Martínez





SISTEMA MUNICIPAL DIF DE TLALNEPANTLA

PbRM-01d FICHA TECNICA DE DISEÑO DE INDICADORES ESTRATEGICOS O DE GESTION 2023

PILAR DE DESARROLLO / EJE TRANSVERSAL: Eje transversal III: Tecnología y Coordinación para el Buen Gobierno
TEMA DE DESARROLLO: Municipio moderno en tecnologías de Información y comunicaciones
PROGRAMA PRESUPUESTARIO: 01080501 Gobierno electrónico
PROYECTO: 010805010103 Innovación gubernamental con tecnologías de información
OBJETIVO DEL PROGRAMA PRESUPUESTARIO: Engloba todas las actividades o servicios que las administraciones municipales otorgan a la población a través de tecnologías de información, mejorando la eficiencia y eficacia en los procesos facilitando la operación y distribución de información que se brinda a la población.
DEPENDENCIA GENERAL: A00 PRESIDENCIA
DEPENDENCIA AUXILIAR: 315 Área de Informática

Numero NA 3.1 No aplica

ESTRUCTURA DEL INDICADOR

NOMBRE DEL INDICADOR: Porcentaje en el cumplimiento del Programa de capacitación

FÓRMULA DEL CÁLCULO: (Cursos impartidos/Cursos programados)*100

INTERPRETACIÓN:

DIMENSIÓN QUE ATIENDE: Eficiencia

FRECUENCIA DE MEDICIÓN: Mensual

FACTOR DE COMPARACIÓN:

TIPO DE INDICADOR: Gestión

DESCRIPCIÓN DEL FACTOR DE COMPARACIÓN:

LINEA BASE

CALENDARIZACION TRIMESTRAL

VARIABLES DEL INDICADOR	UNIDAD DE MEDIDA	TIPO DE OPERACION	TRIM 1	TRIM 2	TRIM 3	TRIM 4	META ANUAL
Cursos impartidos			0.00	0.00	0.00	0.00	0.00
Cursos programados			0.00	0.00	0.00	0.00	0.00
RESULTADO ESPERADO			0.00	0.00	0.00	0.00	0.00

DESCRIPCIÓN DE LA META ANUAL:

MEDIOS DE VERIFICACIÓN: Calendarización del programa de capacitación.

METAS DE ACTIVIDADES RELACIONADAS Y AVANCE



ELABORÓ

C. Freddy Mendoza Flores.

VALIDÓ

C. María Gómez Martínez





SISTEMA MUNICIPAL DIF DE TLALNEPANTLA

PbRM-01d FICHA TECNICA DE DISEÑO DE INDICADORES ESTRATEGICOS O DE GESTION 2023

PILAR DE DESARROLLO / EJE TRANSVERSAL: Eje transversal III: Tecnología y Coordinación para el Buen Gobierno
TEMA DE DESARROLLO: Municipio moderno en tecnologías de información y comunicaciones
PROGRAMA PRESUPUESTARIO: 01080501 Gobierno electrónico
PROYECTO: 010805010103 Innovación gubernamental con tecnologías de información
OBJETIVO DEL PROGRAMA PRESUPUESTARIO: Engloba todas las actividades o servicios que las administraciones municipales otorgan a la población a través de tecnologías de información, mejorando la eficiencia y eficacia en los procesos facilitando la operación y distribución de información que se brinda a la población.
DEPENDENCIA GENERAL: A00 PRESIDENCIA
DEPENDENCIA AUXILIAR: 315 Área de Informática

Numero NA 3.2 **No aplica**
NOMBRE DEL INDICADOR: Porcentaje de Servidores capacitados.
FÓRMULA DEL CÁLCULO: (Servidores públicos capacitados/Servidores públicos programados para ser capacitados)*100
INTERPRETACIÓN:
DIMENSIÓN QUE ATIENDE: Eficiencia
FACTOR DE COMPARACIÓN:
DESCRIPCIÓN DEL FACTOR DE COMPARACIÓN:
LINEA BASE

ESTRUCTURA DEL INDICADOR

FRECUENCIA DE MEDICIÓN: Mensual
TIPO DE INDICADOR: Gestión

CALENDARIZACION TRIMESTRAL

VARIABLES DEL INDICADOR	UNIDAD DE MEDIDA	TIPO DE OPERACION	TRIM 1	TRIM 2	TRIM 3	TRIM 4	META ANUAL
Servidores públicos capacitados			0.00	0.00	0.00	0.00	0.00
Servidores públicos programados para ser capacitados			0.00	0.00	0.00	0.00	0.00
RESULTADO ESPERADO			0.00	0.00	0.00	0.00	0.00

DESCRIPCIÓN DE LA META ANUAL:
MEDIOS DE VERIFICACIÓN: Listas de asistencias
METAS DE ACTIVIDADES RELACIONADAS Y AVANCE



ELABORÓ

C. Freddy Mendoza Flores

VALIDÓ

C. María Gómez Martínez





SISTEMA MUNICIPAL DIF DE TLALNEPANTLA

PbRM-01d FICHA TECNICA DE DISEÑO DE INDICADORES ESTRATEGICOS O DE GESTION 2023

PILAR DE DESARROLLO / EJE TRANSVERSAL: Eje transversal III: Tecnología y Coordinación para el Buen Gobierno
TEMA DE DESARROLLO: Municipio moderno en tecnologías de información y comunicaciones
PROGRAMA PRESUPUESTARIO: 01080501 Gobierno electrónico
PROYECTO: 010805010103 Innovación gubernamental con tecnologías de información
OBJETIVO DEL PROGRAMA PRESUPUESTARIO: Engloba todas las actividades o servicios que las administraciones municipales otorgan a la población a través de tecnologías de información, mejorando la eficiencia y eficacia en los procesos facilitando la operación y distribución de información que se brinda a la población.
DEPENDENCIA GENERAL: A00 PRESIDENCIA
DEPENDENCIA AUXILIAR: 315 Área de Informática

Numero NA 4.1

ESTRUCTURA DEL INDICADOR

NOMBRE DEL INDICADOR: Porcentaje de reportes de incidencias de TIC's atendidos.
FÓRMULA DEL CÁLCULO: (Reportes de incidencias de TIC's atendidos/ Total de reportes presentados)*100
INTERPRETACIÓN: Medir el porcentaje de cumplimiento en la atención de incidencias sobre TIC'S
DIMENSIÓN QUE ATIENDE: Eficiencia
FACTOR DE COMPARACIÓN: 360 apoyos de soporte técnico
DESCRIPCIÓN DEL FACTOR DE COMPARACIÓN: Registros administrativos del Departamento de Sistemas
LINEA BASE: 360 apoyos de soporte técnico

FRECUENCIA DE MEDICIÓN: Trimestral
TIPO DE INDICADOR: Gestión

CALENDARIZACION TRIMESTRAL

VARIABLES DEL INDICADOR	UNIDAD DE MEDIDA	TIPO DE OPERACION	TRIM 1	TRIM 2	TRIM 3	TRIM 4	META ANUAL
Reportes de incidencias de TIC's atendidos	Orden de Trabajo	Sumable	400.00	400.00	400.00	350.00	1,550.00
Total de reportes presentados	Orden de Trabajo	Sumable	400.00	400.00	400.00	350.00	1,550.00
RESULTADO ESPERADO			100.00	100.00	100.00	100.00	100.00

DESCRIPCIÓN DE LA META ANUAL: Brindar atención oportuna a las unidades administrativas del SMDIF respecto a incidencias en TIC's
MEDIOS DE VERIFICACIÓN: Bitácoras de reportes atendidos.
METAS DE ACTIVIDADES RELACIONADAS Y AVANCE Brindar soporte técnico a las unidades administrativas



ELABORÓ

C. Freddy Mendoza Flores

VALIDÓ

C. María Gómez Martínez





SISTEMA MUNICIPAL DIF DE TLALNEPANTLA

PbRM-01d FICHA TECNICA DE DISEÑO DE INDICADORES ESTRATEGICOS O DE GESTION 2023

PILAR DE DESARROLLO / EJE TRANSVERSAL: Pilar 1: Social
TEMA DE DESARROLLO: Desarrollo humano incluyente, sin discriminación y libre de violencia
PROGRAMA PRESUPUESTARIO: 02020201 Desarrollo comunitario
PROYECTO: 0202020101 Promoción a la participación comunitaria 0202020102 Apoyo a la comunidad
OBJETIVO DEL PROGRAMA PRESUPUESTARIO: Incluye proyectos cuyas acciones de coordinación para la concurrencia de los recursos en los programas de desarrollo social se orienten a la mejora de los distintos ámbitos de los municipios y los grupos sociales que en ellos habitan, en especial a los de mayor vulnerabilidad, y que tengan como propósito asegurar la reducción de la pobreza.
DEPENDENCIA GENERAL: F00 AREA DE GESTIÓN SOCIAL
DEPENDENCIA AUXILIAR: 301 Unidad de Asistencia Social

Numero NF 1

ESTRUCTURA DEL INDICADOR

NOMBRE DEL INDICADOR: Tasa de variación en el número de grupos organizados en condiciones de marginación.
FÓRMULA DEL CÁLCULO: $((\text{Grupos organizados en condiciones de marginación en el año actual} / \text{Grupos organizados en condiciones de marginación en el año anterior}) - 1) * 100$
INTERPRETACIÓN: Establecer un comparativo anual entre los años 2022 y 2023 respecto a la realización de actividades comunitarias en beneficio de la población vulnerable.
DIMENSIÓN QUE ATIENDE: Eficiencia **FRECUENCIA DE MEDICIÓN:** Anual
FACTOR DE COMPARACIÓN: 2 actividades asistenciales **TIPO DE INDICADOR:** Estratégico
DESCRIPCIÓN DEL FACTOR DE COMPARACIÓN: Registros administrativos
LINEA BASE: 2 actividades asistenciales realizadas en 2022

CALENDARIZACION TRIMESTRAL

VARIABLES DEL INDICADOR	UNIDAD DE MEDIDA	TIPO DE OPERACION	TRIM 1	TRIM 2	TRIM 3	TRIM 4	META ANUAL
Grupos organizados en condiciones de marginación en el año actual	Gestión de salidas y actividad	Sumable	0.00	0.00	0.00	2.00	2.00
Grupos organizados en condiciones de marginación en el año anterior	Gestión de salidas y actividad	Sumable	0.00	0.00	0.00	2.00	2.00
RESULTADO ESPERADO			0.00	0.00	0.00	0.00	0.00

DESCRIPCIÓN DE LA META ANUAL: Gestionar actividades que promuevan el desarrollo comunitario en beneficio de la población en situación de vulnerabilidad.

MEDIOS DE VERIFICACIÓN: Informes cuantitativos de la Dirección de Desarrollo Comunitario, Dirección de Desarrollo Social.

METAS DE ACTIVIDADES RELACIONADAS Y AVANCE: Gestionar salidas y/o eventos recreativos gratuitos para grupos vulnerables



ELABORÓ

Lic. Mónica Nilsen Mayén Robledo

VALIDÓ

C. Mayra Patricia Montiel Membrita





SISTEMA MUNICIPAL DIF DE TLALNEPANTLA

PbRM-01d FICHA TECNICA DE DISEÑO DE INDICADORES ESTRATEGICOS O DE GESTION 2023

PILAR DE DESARROLLO / EJE TRANSVERSAL: Pilar 1: Social
TEMA DE DESARROLLO: Desarrollo humano incluyente, sin discriminación y libre de violencia
PROGRAMA PRESUPUESTARIO: 02020201 Desarrollo comunitario
PROYECTO: 0202020101 Promoción a la participación comunitaria 0202020102 Apoyo a la comunidad
OBJETIVO DEL PROGRAMA PRESUPUESTARIO: Incluye proyectos cuyas acciones de coordinación para la concurrencia de los recursos en los programas de desarrollo social se orientan a la mejora de los distintos ámbitos de los municipios y los grupos sociales que en ellos habitan, en especial a los de mayor vulnerabilidad, y que tengan como propósito asegurar la reducción de la pobreza.
DEPENDENCIA GENERAL: F00 AREA DE GESTIÓN SOCIAL
DEPENDENCIA AUXILIAR: 301 Unidad de Asistencia Social

Numero NP 1

ESTRUCTURA DEL INDICADOR

NOMBRE DEL INDICADOR: Tasa de variación en el número de proyectos comunitarios formados para el beneficio de la localidad.
FÓRMULA DEL CÁLCULO: $((\text{Proyectos comunitarios para el beneficio de la localidad en el año actual} / \text{Proyectos comunitarios para el beneficio de la localidad en el año anterior}) - 1) * 100$
INTERPRETACIÓN: Establecer un comparativo anual entre los años 2022 y 2023 respecto a la realización y difusión de convocatorias para la participación de la población.
DIMENSIÓN QUE ATIENDE: Eficiencia **FRECUENCIA DE MEDICIÓN:** Anual
FACTOR DE COMPARACIÓN: 12 convocatorias en medios digitales **TIPO DE INDICADOR:** Estratégico
DESCRIPCIÓN DEL FACTOR DE COMPARACIÓN: Registros administrativos
LINEA BASE: 12 convocatorias en medios digitales realizadas en 2022

CALENDARIZACION TRIMESTRAL

VARIABLES DEL INDICADOR	UNIDAD DE MEDIDA	TIPO DE OPERACION	TRIM 1	TRIM 2	TRIM 3	TRIM 4	META ANUAL
Proyectos comunitarios para el beneficio de la localidad en el año actual	Gestiones	Sumable	0.00	0.00	0.00	12.00	12.00
Proyectos comunitarios para el beneficio de la localidad en el año anterior	Gestiones	Sumable	0.00	0.00	0.00	12.00	12.00
RESULTADO ESPERADO			0.00	0.00	0.00	0.00	0.00

DESCRIPCIÓN DE LA META ANUAL: Difundir y convocar a la población a actividades y proyectos comunitarios
MEDIOS DE VERIFICACIÓN: Informes Cuantitativos, Informes Finales de Resultados; Padrón de Beneficiarios; que están bajo el resguardo de la Dirección de Desarrollo Comunitario.
METAS DE ACTIVIDADES RELACIONADAS Y AVANCE: Gestionar convocatorias en medios digitales para la gestión de donaciones.



ELABORÓ

Mónica Nielsen Mayén Robledo

Lic. Mónica Nielsen Mayén Robledo

VALIDÓ

Mayra Patricia Montiel Membreño

C. Mayra Patricia Montiel Membreño





SISTEMA MUNICIPAL DIF DE TLALNEPANTLA

PbRM-01d FICHA TECNICA DE DISEÑO DE INDICADORES ESTRATEGICOS O DE GESTION 2023

PILAR DE DESARROLLO / EJE TRANSVERSAL: Pilar 1: Social
TEMA DE DESARROLLO: Desarrollo humano incluyente, sin discriminación y libre de violencia
PROGRAMA PRESUPUESTARIO: 02020201 Desarrollo comunitario
PROYECTO: 0202020101 Promoción a la participación comunitaria 0202020102 Apoyo a la comunidad
OBJETIVO DEL PROGRAMA PRESUPUESTARIO: Incluye proyectos cuyas acciones de coordinación para la concurrencia de los recursos en los programas de desarrollo social se orientan a la mejora de los distintos ámbitos de los municipios y los grupos sociales que en ellos habitan, en especial a los de mayor vulnerabilidad, y que tengan como propósito asegurar la reducción de la pobreza.
DEPENDENCIA GENERAL: F00 AREA DE GESTIÓN SOCIAL
DEPENDENCIA AUXILIAR: 301 Unidad de Asistencia Social

Numero: NC 1 **No aplica**
NOMBRE DEL INDICADOR: Porcentaje de capacitaciones para generar conocimientos y habilidades de gestión realizadas.
FÓRMULA DEL CÁLCULO: (Capacitaciones para generar conocimientos y habilidades de gestión realizadas/Capacitaciones para generar conocimientos y habilidades de gestión programadas)*100
INTERPRETACIÓN:
DIMENSIÓN QUE ATIENDE: Eficiencia **FRECUENCIA DE MEDICIÓN:** Semestral
FACTOR DE COMPARACIÓN: **TIPO DE INDICADOR:** Gestión
DESCRIPCIÓN DEL FACTOR DE COMPARACIÓN:
LINEA BASE

CALENDARIZACION TRIMESTRAL

VARIABLES DEL INDICADOR	UNIDAD DE MEDIDA	TIPO DE OPERACION	TRIM 1	TRIM 2	TRIM 3	TRIM 4	META ANUAL
Capacitaciones para generar conocimientos y habilidades de gestión realizadas			0.00	0.00	0.00	0.00	0.00
Capacitaciones para generar conocimientos y habilidades de gestión programados			0.00	0.00	0.00	0.00	0.00
RESULTADO ESPERADO			0.00	0.00	0.00	0.00	0.00

DESCRIPCIÓN DE LA META ANUAL:
MEDIOS DE VERIFICACIÓN: Informes cuantitativos enviados por los Sistemas Estatales DIF, bajo el resguardo de la Dirección de Desarrollo Comunitario.
METAS DE ACTIVIDADES RELACIONADAS Y AVANCE



ELABORÓ

Mónica Nielsen Mayén Robledo

Lic. Mónica Nielsen Mayén Robledo

VALIDÓ

C. Mayra Patricia Montiel Membrito

C. Mayra Patricia Montiel Membrito





SISTEMA MUNICIPAL DIF DE TLALNEPANTLA

PbRM-01d FICHA TECNICA DE DISEÑO DE INDICADORES ESTRATEGICOS O DE GESTION 2023

PILAR DE DESARROLLO / EJE TRANSVERSAL: Pilar 1: Social
TEMA DE DESARROLLO: Desarrollo humano incluyente, sin discriminación y libre de violencia
PROGRAMA PRESUPUESTARIO: 02020201 Desarrollo comunitario
PROYECTO: 0202020101 Promoción a la participación comunitaria 0202020102 Apoyo a la comunidad
OBJETIVO DEL PROGRAMA PRESUPUESTARIO: Incluye proyectos cuyas acciones de coordinación para la concurrencia de los recursos en los programas de desarrollo social se orientan a la mejora de los distintos ámbitos de los municipios y los grupos sociales que en ellos habitan, en especial a los de mayor vulnerabilidad, y que tengan como propósito asegurar la reducción de la pobreza.
DEPENDENCIA GENERAL: F00 AREA DE GESTIÓN SOCIAL
DEPENDENCIA AUXILIAR: 301 Unidad de Asistencia Social

Numero NC 2

ESTRUCTURA DEL INDICADOR

NOMBRE DEL INDICADOR: Porcentaje de gestiones sobre los programas de desarrollo social realizadas.
FÓRMULA DEL CÁLCULO: (Gestiones sobre los programas de desarrollo social realizadas/ Gestiones sobre los programas de desarrollo social programadas)*100
INTERPRETACIÓN: Medir el porcentaje de cumplimiento en la realización de gestiones con instituciones públicas, privadas, organizaciones civiles y personas físicas
DIMENSIÓN QUE ATIENDE: Eficiencia **FRECUENCIA DE MEDICIÓN:** Semestral
FACTOR DE COMPARACIÓN: 501 gestiones **TIPO DE INDICADOR:** Gestión
DESCRIPCIÓN DEL FACTOR DE COMPARACIÓN: Registros administrativos
LINEA BASE: 501 gestiones realizadas en 2022

CALENDARIZACION TRIMESTRAL

VARIABLES DEL INDICADOR	UNIDAD DE MEDIDA	TIPO DE OPERACION	TRIM 1	TRIM 2	TRIM 3	TRIM 4	META ANUAL
Gestiones sobre los programas de desarrollo social realizadas	Gestión	Sumable	0.00	150.00	0.00	150.00	300.00
Gestiones sobre los programas de desarrollo social programadas	Gestión	Sumable	0.00	150.00	0.00	150.00	300.00
RESULTADO ESPERADO			0.00	100.00	0.00	100.00	100.00

DESCRIPCIÓN DE LA META ANUAL: Realizar gestiones para donaciones en especie y económicas en beneficio de la población en situación de vulnerabilidad.

MEDIOS DE VERIFICACIÓN: Padrones de beneficiarios. Reglas de Operación.

METAS DE ACTIVIDADES RELACIONADAS Y AVANCE: Gestionar apoyos en especie con instituciones públicas, privadas, organizaciones civiles y personas físicas



ELABORÓ

Mónica Nielsen Meyén Robledo

Lic. Mónica Nielsen Meyén Robledo

VALIDÓ

C. Mayra Patricia Montiel Membres

C. Mayra Patricia Montiel Membres





SISTEMA MUNICIPAL DIF DE TLALNEPANTLA

PbRM-01d FICHA TECNICA DE DISEÑO DE INDICADORES ESTRATEGICOS O DE GESTION 2023

PILAR DE DESARROLLO / EJE TRANSVERSAL: Pilar 1: Social
 TEMA DE DESARROLLO: Desarrollo humano incluyente, sin discriminación y libre de violencia
 PROGRAMA PRESUPUESTARIO: 02020201 Desarrollo comunitario
 PROYECTO: 020202010101 Promoción a la participación comunitaria 020202010102 Apoyo a la comunidad
 OBJETIVO DEL PROGRAMA PRESUPUESTARIO: Incluye proyectos cuyas acciones de coordinación para la concurrencia de los recursos en los programas de desarrollo social se orientan a la mejora de los distintos ámbitos de los municipios y los grupos sociales que en ellos habitan, en especial a los de mayor vulnerabilidad, y que tengan como propósito asegurar la reducción de la pobreza.
 DEPENDENCIA GENERAL: F00 AREA DE GESTIÓN SOCIAL
 DEPENDENCIA AUXILIAR: 301 Unidad de Asistencia Social

Numero NA 1.1 No aplica
 NOMBRE DEL INDICADOR: Porcentaje de reuniones regionales y estatales realizadas.
 FÓRMULA DEL CÁLCULO: (Total de reuniones regionales y estatales realizadas/Total de reuniones regionales y estatales programadas)*100
 INTERPRETACIÓN:
 DIMENSIÓN QUE ATIENDE: Eficiencia
 FACTOR DE COMPARACIÓN:
 DESCRIPCIÓN DEL FACTOR DE COMPARACIÓN:
 LINEA BASE

ESTRUCTURA DEL INDICADOR

FRECUENCIA DE MEDICIÓN: Semestral
 TIPO DE INDICADOR: Gestión

CALENDARIZACION TRIMESTRAL

VARIABLES DEL INDICADOR	UNIDAD DE MEDIDA	TIPO DE OPERACION	TRIM 1	TRIM 2	TRIM 3	TRIM 4	META ANUAL
Total de reuniones regionales y estatales realizadas			0.00	0.00	0.00	0.00	0.00
Total de reuniones regionales y estatales programadas			0.00	0.00	0.00	0.00	0.00
RESULTADO ESPERADO			0.00	0.00	0.00	0.00	0.00

DESCRIPCIÓN DE LA META ANUAL:
 MEDIOS DE VERIFICACIÓN: Calendario de Reuniones Regionales. Invitaciones a Reuniones Estatales. Actas, Evidencia fotográfica.
 METAS DE ACTIVIDADES RELACIONADAS Y AVANCE



ELABORÓ

[Signature]

Lic. Mónica Nielsen Mayén Robledo

VALIDÓ

[Signature]

C. Mayra Estelita Montiel Membrilla





SISTEMA MUNICIPAL DIF DE TLALNEPANTLA

PbRM-01d FICHA TECNICA DE DISEÑO DE INDICADORES ESTRATEGICOS O DE GESTION 2023

PILAR DE DESARROLLO / EJE TRANSVERSAL: Pilar 1: Social
TEMA DE DESARROLLO: Desarrollo humano incluyente, sin discriminación y libre de violencia
PROGRAMA PRESUPUESTARIO: 02020201 Desarrollo comunitario
PROYECTO: 0202020101 Promoción a la participación comunitaria 0202020102 Apoyo a la comunidad
OBJETIVO DEL PROGRAMA PRESUPUESTARIO: Incluye proyectos cuyas acciones de coordinación para la concurrencia de los recursos en los programas de desarrollo social se orientan a la mejora de los distintos ámbitos de los municipios y los grupos sociales que en ellos habitan, en especial a los de mayor vulnerabilidad, y que tengan como propósito asegurar la reducción de la pobreza.
DEPENDENCIA GENERAL: F00 AREA DE GESTIÓN SOCIAL
DEPENDENCIA AUXILIAR: 301 Unidad de Asistencia Social

Numero NA 2.1

ESTRUCTURA DEL INDICADOR

NOMBRE DEL INDICADOR: Porcentaje de solicitudes de programas sociales atendidas.
FÓRMULA DEL CÁLCULO: (Solicitudes de programas sociales atendidas/Solicitudes de programas sociales en trámite)*100
INTERPRETACIÓN: Medir el porcentaje de cumplimiento en la integración de Informes mensuales de solicitudes de apoyos ingresadas al SMDIF
DIMENSIÓN QUE ATIENDE: Eficiencia **FRECUENCIA DE MEDICIÓN:** Trimestral
FACTOR DE COMPARACIÓN: 11 informes mensuales **TIPO DE INDICADOR:** Gestión
DESCRIPCIÓN DEL FACTOR DE COMPARACIÓN: Registros administrativos
LINEA BASE: 11 informes mensuales de estudios socioeconómicos y visitas domiciliarias realizados en 2022.

CALENDARIZACION TRIMESTRAL

VARIABLES DEL INDICADOR	UNIDAD DE MEDIDA	TIPO DE OPERACION	TRIM 1	TRIM 2	TRIM 3	TRIM 4	META ANUAL
Solicitudes de programas sociales atendidas	Informe mensual	Sumable	3.00	3.00	3.00	3.00	12.00
Solicitudes de programas sociales en trámite	Informe mensual	Sumable	3.00	3.00	3.00	3.00	12.00
RESULTADO ESPERADO			100.00	100.00	100.00	100.00	100.00

DESCRIPCIÓN DE LA META ANUAL: Integrar informes mensuales para verificar la atención de las solicitudes, la realización de estudios socioeconómicos y visitas domiciliarias para la entrega de aparatos funcionales
MEDIOS DE VERIFICACIÓN: Registro de solicitudes.
METAS DE ACTIVIDADES RELACIONADAS Y AVANCE: Integrar el informe mensual de estudios socioeconómicos y visitas domiciliarias para la entrega de aparatos funcionales



ELABORÓ

[Signature]

Lic. Mónica Nielsen Mayén Robledo

VALIDÓ

[Signature]

C. Mayra Patricia Montiel Membrilla





SISTEMA MUNICIPAL DIF DE TLALNEPANTLA

PbRM-01d FICHA TECNICA DE DISEÑO DE INDICADORES ESTRATEGICOS O DE GESTION 2023

PILAR DE DESARROLLO / EJE TRANSVERSAL: Pilar 1: Social
TEMA DE DESARROLLO: Salud y bienestar incluyente
PROGRAMA PRESUPUESTARIO: 02030101 Prevención médica para la comunidad
PROYECTO: 0203010101 Medicina preventiva 020301010201 Promoción de la salud
 020301010202 Prevención de las adicciones 020301010203 Entornos y comunidades saludables
OBJETIVO DEL PROGRAMA PRESUPUESTARIO: Incluye acciones de promoción, prevención y difusión de la salud pública para contribuir a la disminución de enfermedades y mantener un buen estado de salud de la población municipal.
DEPENDENCIA GENERAL: F00 AREA DE GESTIÓN SOCIAL
DEPENDENCIA AUXILIAR: 310 Área de Salud y Deporte

Numero NF 1

ESTRUCTURA DEL INDICADOR

NOMBRE DEL INDICADOR: Tasa de variación de programas o proyectos orientados al fomento de la salud y la prevención de enfermedades
FÓRMULA DEL CÁLCULO: $(\text{Programas o proyectos de promoción de la salud y prevención de enfermedades ejecutados en el año actual} / \text{programas o proyectos de promoción de la salud y prevención de enfermedades ejecutados en el año anterior}) - 1) * 100.$
INTERPRETACIÓN: Establecer un comparativo anual entre los años 2022 y 2023 de los programas prioritarios en materia de salud ejecutados por el SMDIF.
DIMENSIÓN QUE ATIENDE: Eficiencia **FRECUENCIA DE MEDICIÓN:** Anual
FACTOR DE COMPARACIÓN: 5 programas relevantes **TIPO DE INDICADOR:** Estratégico
DESCRIPCIÓN DEL FACTOR DE COMPARACIÓN: Programa Operativo Anual Municipal de Salud, Seguridad y Asistencia Social 2022 y registros administrativos.
LINEA BASE: 5 programas relevantes ejecutados en 2022

CALENDARIZACION TRIMESTRAL

VARIABLES DEL INDICADOR	UNIDAD DE MEDIDA	TIPO DE OPERACION	TRIM 1	TRIM 2	TRIM 3	TRIM 4	META ANUAL
Programas o proyectos de promoción de la salud y prevención de enfermedades ejecutados en el año actual	Programa	Sumable	0.00	0.00	0.00	5.00	5.00
programas o proyectos de promoción de la salud y prevención de enfermedades ejecutados en el año anterior	Programa	Sumable	0.00	0.00	0.00	5.00	5.00
RESULTADO ESPERADO			0.00	0.00	0.00	0.00	0.00

DESCRIPCIÓN DE LA META ANUAL: Implementar y ejecutar programas en materia de salud, enfermería, laboratorio, atención animal, prevención de las adicciones y odontología, en beneficio de la población.

MEDIOS DE VERIFICACIÓN: Programa Operativo Anual, Registros administrativos, Presupuesto de egresos

METAS DE ACTIVIDADES RELACIONADAS Y AVANCE

- Aplicar dosis de biológico del programa de vacunación universal
- Otorgar consultas odontológicas a la población de escasos recursos en consultorios del SMDIF
- Realizar esterilización quirúrgica para la disminución en la sobrepoblación de perros y gatos
- Realizar exámenes de laboratorio
- Brindar consultas psicológicas especializadas en adicciones a personas con consumo de sustancias psicoactivas y/o familiares

ELABORÓ
[Firma]
Dra. Linyá Mercedes Herrera Fuentes

VALIDÓ
[Firma]
Dra. Linyá Mercedes Herrera Fuentes





SISTEMA MUNICIPAL DIF DE TLALNEPANTLA

PbRM-01d FICHA TECNICA DE DISEÑO DE INDICADORES ESTRATEGICOS O DE GESTION 2023

PILAR DE DESARROLLO / EJE TRANSVERSAL: Pilar 1: Social
TEMA DE DESARROLLO: Salud y bienestar incluyente
PROGRAMA PRESUPUESTARIO: 02030101 Prevención médica para la comunidad
PROYECTO: 0203010101 Medicina preventiva 020301010201 Promoción de la salud
 020301010202 Prevención de las adicciones 020301010203 Entornos y comunidades saludables
OBJETIVO DEL PROGRAMA PRESUPUESTARIO: Incluye acciones de promoción, prevención y difusión de la salud pública para contribuir a la disminución de enfermedades y mantener un buen estado de salud de la población municipal.
DEPENDENCIA GENERAL: F00 AREA DE GESTIÓN SOCIAL
DEPENDENCIA AUXILIAR: 310 Área de Salud y Deporte

Número NP 1

ESTRUCTURA DEL INDICADOR

NOMBRE DEL INDICADOR: Porcentaje de población atendida con servicios de medicina preventiva.
FÓRMULA DEL CÁLCULO: $(\text{Población atendida con servicios de medicina preventiva} / \text{Población programada con servicios de medicina preventiva}) * 100$
INTERPRETACIÓN: Medir el porcentaje de cumplimiento en la atención de la población con servicios de salud preventiva.
DIMENSIÓN QUE ATIENDE: Eficiencia **FRECUENCIA DE MEDICIÓN:** Anual
FACTOR DE COMPARACIÓN: 14,825 personas atendidas **TIPO DE INDICADOR:** Estratégico
DESCRIPCIÓN DEL FACTOR DE COMPARACIÓN: Programa Operativo Anual Municipal de Salud, Seguridad y Asistencia Social 2022 y registros administrativos.
LINEA BASE: 14,825 personas atendidas en 2022.

CALENDARIZACION TRIMESTRAL

VARIABLES DEL INDICADOR	UNIDAD DE MEDIDA	TIPO DE OPERACION	TRIM 1	TRIM 2	TRIM 3	TRIM 4	META ANUAL
Población atendida con servicios de medicina preventiva	Persona	Sumable	0.00	0.00	0.00	18,600.00	18,600.00
Población programada con servicios de medicina preventiva	Persona	Sumable	0.00	0.00	0.00	18,600.00	18,600.00
RESULTADO ESPERADO			0.00	0.00	0.00	100.00	100.00

DESCRIPCIÓN DE LA META ANUAL: Brindar servicios de medicina preventiva a la población, a fin de otorgar atención de calidad en materia odontológica, prevención de las adicciones, laboratorio, enfermería y control animal.

MEDIOS DE VERIFICACIÓN: Bitácora de asistencia de las personas que recibieron la información sobre las enfermedades de primer nivel

METAS DE ACTIVIDADES RELACIONADAS Y AVANCE

- Aplicar dosis de biológico del programa de vacunación universal
- Otorgar consultas odontológicas a la población de escasos recursos en consultorios del SMDIF
- Realizar esterilización quirúrgica para la disminución en la sobrepoblación de perros y gatos
- Realizar exámenes de laboratorio
- Brindar consultas psicológicas especializadas en adicciones a personas con consumo de sustancias psicoactivas y/o familiares

ELABORÓ

 Dra. Linda Mercedes Herrera Fuentes

VALIDÓ

 Dra. Linda Mercedes Herrera Fuentes





SISTEMA MUNICIPAL DIF DE TLALNEPANTLA

PbrM-01d FICHA TECNICA DE DISEÑO DE INDICADORES ESTRATEGICOS O DE GESTION 2023

PILAR DE DESARROLLO / EJE TRANSVERSAL: Pilar 1: Social
TEMA DE DESARROLLO: Salud y bienestar incluyente
PROGRAMA PRESUPUESTARIO: 02030101 Prevención médica para la comunidad
PROYECTO: 0203010101 Medicina preventiva 020301010201 Promoción de la salud
 020301010202 Prevención de las adicciones 020301010203 Entornos y comunidades saludables
OBJETIVO DEL PROGRAMA PRESUPUESTARIO: Incluye acciones de promoción, prevención y difusión de la salud pública para contribuir a la disminución de enfermedades y mantener un buen estado de salud de la población municipal.
DEPENDENCIA GENERAL: F00 AREA DE GESTIÓN SOCIAL
DEPENDENCIA AUXILIAR: 310 Área de Salud y Deporte

Numero NC 1

ESTRUCTURA DEL INDICADOR

NOMBRE DEL INDICADOR: Porcentaje de campañas de promoción de la salud y prevención de enfermedades realizadas.
FÓRMULA DEL CÁLCULO: (Campañas de promoción de la salud y prevención de enfermedades realizadas/ Campañas de promoción de la salud y prevención de enfermedades programadas) *100
INTERPRETACIÓN: Medir el porcentaje de cumplimiento en la realización de campañas de prevención de las adicciones.
DIMENSIÓN QUE ATIENDE: Eficiencia **FRECUENCIA DE MEDICIÓN:** Anual
FACTOR DE COMPARACIÓN: 4 campañas de información **TIPO DE INDICADOR:** Estratégico
DESCRIPCIÓN DEL FACTOR DE COMPARACIÓN: Programa Operativo Anual Municipal de Salud, Seguridad y Asistencia Social 2022 y registros administrativos.
LINEA BASE: 4 campañas de información ejecutadas en 2022.

CALENDARIZACION TRIMESTRAL

VARIABLES DEL INDICADOR	UNIDAD DE MEDIDA	TIPO DE OPERACION	TRIM 1	TRIM 2	TRIM 3	TRIM 4	META ANUAL
Campañas de promoción de la salud y prevención de enfermedades realizadas	Campaña	Sumable	0.00	0.00	0.00	4.00	4.00
Campañas de promoción de la salud y prevención de enfermedades programadas	Campaña	Sumable	0.00	0.00	0.00	4.00	4.00
RESULTADO ESPERADO			0.00	0.00	0.00	100.00	100.00

DESCRIPCIÓN DE LA META ANUAL: Implementar campañas para la prevención de adicciones en la población.
MEDIOS DE VERIFICACIÓN: Registros administrativos.
METAS DE ACTIVIDADES RELACIONADAS Y AVANCE: Realizar campañas para la prevención de adicciones en redes sociales

ELABORÓ

Dra. Linda Mercedes Herrera Fuentes

VALIDÓ

Dra. Linda Mercedes Herrera Fuentes





SISTEMA MUNICIPAL DIF DE TLALNEPANTLA

PbRM-01d FICHA TECNICA DE DISEÑO DE INDICADORES ESTRATEGICOS O DE GESTION 2023

PILAR DE DESARROLLO / EJE TRANSVERSAL: Pilar 1: Social
 TEMA DE DESARROLLO: Salud y bienestar Incluyente
 PROGRAMA PRESUPUESTARIO: 02030101 Prevención médica para la comunidad
 PROYECTO: 0203010101 Medicina preventiva 020301010201 Promoción de la salud
 020301010202 Prevención de las adicciones 020301010203 Entornos y comunidades saludables
 OBJETIVO DEL PROGRAMA PRESUPUESTARIO: Incluye acciones de promoción, prevención y difusión de la salud pública para contribuir a la disminución de enfermedades y mantener un buen estado de salud de la población municipal.
 DEPENDENCIA GENERAL: F00 AREA DE GESTIÓN SOCIAL
 DEPENDENCIA AUXILIAR: 310 Área de Salud y Deporte

Número NC 2

ESTRUCTURA DEL INDICADOR

NOMBRE DEL INDICADOR: Porcentaje de programas de prevención de la salud difundidos.
 FÓRMULA DEL CÁLCULO: (Programas de prevención de la salud difundidos/programas de prevención de la salud programados a difundir)*100
 INTERPRETACIÓN: Medir el porcentaje de cumplimiento en la difusión de programas de salud.
 DIMENSIÓN QUE ATIENDE: Eficiencia FRECUENCIA DE MEDICIÓN: Semestral
 FACTOR DE COMPARACIÓN: 5 programas TIPO DE INDICADOR: Gestión
 DESCRIPCIÓN DEL FACTOR DE COMPARACIÓN: Programa Operativo Anual Municipal de Salud, Seguridad y Asistencia Social 2022 y registros administrativos.
 LINEA BASE: 5 programas relevantes ejecutados en 2022

CALENDARIZACION TRIMESTRAL

VARIABLES DEL INDICADOR	UNIDAD DE MEDIDA	TIPO DE OPERACION	TRIM 1	TRIM 2	TRIM 3	TRIM 4	META ANUAL
Programas de prevención de la salud difundidos	Programas	Constante	0.00	5.00	0.00	5.00	5.00
programas de prevención de la salud programados a difundir	Programas	Constante	0.00	5.00	0.00	5.00	5.00
RESULTADO ESPERADO			0.00	100.00	0.00	100.00	100.00

DESCRIPCIÓN DE LA META ANUAL: Implementar y ejecutar programas en materia de salud, enfermería, laboratorio, atención animal, prevención de las adicciones y odontología, en beneficio de la población.

MEDIOS DE VERIFICACIÓN: Registros administrativos Programa Operativo Anual.

METAS DE ACTIVIDADES RELACIONADAS Y AVANCE

- Aplicar dosis de biológico del programa de vacunación universal
- Olargar consultas odontológicas a la población de escasos recursos en consultorios del SMDIF
- Realizar esterilización quirúrgica para la disminución en la sobrepoblación de perros y gatos
- Realizar exámenes de laboratorio
- Brindar consultas psicológicas especializadas en adicciones a personas con consumo de sustancias psicoactivas y/o familiares

ELABORÓ
[Firma]
Dra. Linda Mercedes Herrera Fuentes

VALIDÓ
[Firma]
Dra. Linda Mercedes Herrera Fuentes





SISTEMA MUNICIPAL DIF DE TLALNEPANTLA

PbRM-01d FICHA TECNICA DE DISEÑO DE INDICADORES ESTRATEGICOS O DE GESTION 2023

PILAR DE DESARROLLO / EJE TRANSVERSAL: Pilar 1: Social
TEMA DE DESARROLLO: Salud y bienestar incluyente
PROGRAMA PRESUPUESTARIO: 02030101 Prevención médica para la comunidad
PROYECTO: 0203010101 Medicina preventiva 0203010201 Promoción de la salud
 0203010202 Prevención de las adicciones 0203010203 Entornos y comunidades saludables
OBJETIVO DEL PROGRAMA PRESUPUESTARIO: Incluye acciones de promoción, prevención y difusión de la salud pública para contribuir a la disminución de enfermedades y mantener un buen estado de salud de la población municipal.
DEPENDENCIA GENERAL: F00 AREA DE GESTIÓN SOCIAL
DEPENDENCIA AUXILIAR: 310 Área de Salud y Deporte

Numero NA 1.1

ESTRUCTURA DEL INDICADOR

NOMBRE DEL INDICADOR: Porcentaje de pláticas de promoción de la salud realizadas en el territorio municipal.
FÓRMULA DEL CÁLCULO: (Pláticas de promoción de la salud y de Prevención de enfermedades realizadas/Pláticas de promoción de la salud y Prevención de enfermedades programadas) *100
INTERPRETACIÓN: Medir el porcentaje en la realización de pláticas de promoción de la salud.
DIMENSIÓN QUE ATIENDE: Eficacia **FRECUENCIA DE MEDICIÓN:** Trimestral
FACTOR DE COMPARACIÓN: 9,411 pláticas de promoción de la salud **TIPO DE INDICADOR:** Gestión
DESCRIPCIÓN DEL FACTOR DE COMPARACIÓN: Programa Operativo Anual Municipal de Salud, Seguridad y Asistencia Social 2022 y registros administrativos.
LINEA BASE: 9,411 pláticas de promoción de la salud realizadas en 2022.

CALENDARIZACION TRIMESTRAL

VARIABLES DEL INDICADOR	UNIDAD DE MEDIDA	TIPO DE OPERACION	TRIM 1	TRIM 2	TRIM 3	TRIM 4	META ANUAL
Pláticas de promoción de la salud y de Prevención de enfermedades realizadas	Plática	Sumable	3,188.00	3,276.00	3,231.00	3,226.00	12,921.00
Pláticas de promoción de la salud y Prevención de enfermedades programadas	Plática	Sumable	3,188.00	3,276.00	3,231.00	3,226.00	12,921.00
RESULTADO ESPERADO			100.00	100.00	100.00	100.00	100.00

DESCRIPCIÓN DE LA META ANUAL: Otorgar pláticas de promoción de la salud con temas de enfermería, prevención de las adicciones, salud bucal y tenencia responsable de mascotas.

MEDIOS DE VERIFICACIÓN: Registros administrativos. Programa Operativo Anual.

METAS DE ACTIVIDADES RELACIONADAS Y AVANCE

- Realizar pláticas presenciales y/o digitales para la prevención de las adicciones en escuelas y con población en general
- Impartir pláticas de tenencia responsable de mascotas, en comunidades y en instituciones públicas
- Impartir pláticas sobre estimulación temprana
- Impartir pláticas sobre exploración de mama
- Brindar pláticas y orientaciones individuales y de pareja sobre planificación familiar
- Impartir pláticas de odontología preventiva
- Impartir pláticas de higiene bucal

ELABORÓ

Dra. Linda Mercedes Herrera Fuentes

VALIDÓ

Dra. Linda Mercedes Herrera Fuentes





SISTEMA MUNICIPAL DIF DE TLALNEPANTLA

PbRM-01d FICHA TECNICA DE DISEÑO DE INDICADORES ESTRATEGICOS O DE GESTION 2023

PILAR DE DESARROLLO / EJE TRANSVERSAL:

Pilar 1: Social

TEMA DE DESARROLLO:

Salud y bienestar incluyente

PROGRAMA PRESUPUESTARIO:

02030101 Prevención médica para la comunidad

PROYECTO:

0203010101 Medicina preventiva

020301010201 Promoción de la salud

020301010202 Prevención de las adicciones

020301010203 Entornos y comunidades saludables

OBJETIVO DEL PROGRAMA PRESUPUESTARIO:

Incluye acciones de promoción, prevención y difusión de la salud pública para contribuir a la disminución de enfermedades y mantener un buen estado de salud de la población municipal.

DEPENDENCIA GENERAL:

F00 AREA DE GESTIÓN SOCIAL

DEPENDENCIA AUXILIAR:

310 Área de Salud y Deporte

Número NA 1.2

ESTRUCTURA DEL INDICADOR

NOMBRE DEL INDICADOR:

Porcentaje de dosis de biológicos aplicados en los módulos de vacunación.

FÓRMULA DEL CÁLCULO:

(Dosis de biológicos aplicado/ Dosis de biológicos programados para aplicar) *100

INTERPRETACIÓN:

Medir el porcentaje y alcance del Programa de Vacunación universal.

DIMENSIÓN QUE ATIENDE:

Eficacia

FRECUENCIA DE MEDICIÓN:

Trimestral

FACTOR DE COMPARACIÓN:

3,905 dosis de biológico

TIPO DE INDICADOR:

Gestión

DESCRIPCIÓN DEL FACTOR DE COMPARACIÓN:

Programa Operativo Anual Municipal de Salud, Seguridad y Asistencia Social 2022 y registros administrativos.

LINEA BASE

3,905 dosis de biológico aplicadas en 2022.

CALENDARIZACION TRIMESTRAL

VARIABLES DEL INDICADOR	UNIDAD DE MEDIDA	TIPO DE OPERACION	TRIM 1	TRIM 2	TRIM 3	TRIM 4	META ANUAL
Dosis de biológicos aplicado	Dosis	Sumable	1,250.00	1,250.00	1,250.00	1,250.00	5,000.00
Dosis de biológicos programados para aplicar	Dosis	Sumable	1,250.00	1,250.00	1,250.00	1,250.00	5,000.00
RESULTADO ESPERADO			100.00	100.00	100.00	100.00	100.00

DESCRIPCIÓN DE LA META ANUAL:

Realizar la aplicación de dosis de biológicos para la prevención de enfermedades en la población.

MEDIOS DE VERIFICACIÓN:

Registros administrativos Programa Operativo Anual.

METAS DE ACTIVIDADES RELACIONADAS Y AVANCE

Aplicar dosis de biológico del programa de vacunación universal



ELABORÓ
[Signature]
Dra. Lirio Mercedes Herrera Fuentes

VALIDÓ
[Signature]
Dra. Lirio Mercedes Herrera Fuentes



SISTEMA MUNICIPAL DIF DE TLALNEPANTLA

PbRM-01d FICHA TECNICA DE DISEÑO DE INDICADORES ESTRATEGICOS O DE GESTION 2023

PILAR DE DESARROLLO / EJE TRANSVERSAL: Pilar 1: Social
TEMA DE DESARROLLO: Salud y bienestar incluyente
PROGRAMA PRESUPUESTARIO: 02030101 Prevención médica para la comunidad
PROYECTO: 0203010101 Medicina preventiva 020301010201 Promoción de la salud
 020301010202 Prevención de las adicciones 020301010203 Entornos y comunidades saludables
OBJETIVO DEL PROGRAMA PRESUPUESTARIO: Incluye acciones de promoción, prevención y difusión de la salud pública para contribuir a la disminución de enfermedades y mantener un buen estado de salud de la población municipal.
DEPENDENCIA GENERAL: F00 AREA DE GESTIÓN SOCIAL
DEPENDENCIA AUXILIAR: 310 Área de Salud y Deporte

Numero NA 2.1

ESTRUCTURA DEL INDICADOR

NOMBRE DEL INDICADOR: Porcentaje de ilustrativos distribuidos para la promoción de la salud y prevención de enfermedades.
FÓRMULA DEL CÁLCULO: (Ilustrativos para la promoción de la salud y prevención de enfermedades distribuidos / Ilustrativos para la promoción de la salud y prevención de enfermedades programados a distribuir) *100
INTERPRETACIÓN: Medir el porcentaje de cumplimiento en la difusión de información para el autocuidado de la salud.
DIMENSIÓN QUE ATIENDE: Eficacia
FACTOR DE COMPARACIÓN: 9,050 utilitarios distribuidos
DESCRIPCIÓN DEL FACTOR DE COMPARACIÓN: Programa Operativo Anual Municipal de Salud, Seguridad y Asistencia Social 2022 y registros administrativos.
LINEA BASE: 9,050 utilitarios distribuidos en 2022.

FRECUENCIA DE MEDICIÓN: Trimestral
TIPO DE INDICADOR: Gestión

CALENDARIZACION TRIMESTRAL

VARIABLES DEL INDICADOR	UNIDAD DE MEDIDA	TIPO DE OPERACION	TRIM 1	TRIM 2	TRIM 3	TRIM 4	META ANUAL
Ilustrativos para la promoción de la salud y prevención de enfermedades distribuidos	Ilustrativos	Sumable	1,713.00	1,913.00	1,912.00	1,762.00	7,300.00
Ilustrativos para la promoción de la salud y prevención de enfermedades programados a distribuir	Ilustrativos	Sumable	1,713.00	1,913.00	1,912.00	1,762.00	7,300.00
RESULTADO ESPERADO			100.00	100.00	100.00	100.00	100.00

DESCRIPCIÓN DE LA META ANUAL: Difundir información relevante con consejos y hábitos del autocuidado de la salud a través de la entrega de ilustrativos
MEDIOS DE VERIFICACIÓN: Registros administrativos.
METAS DE ACTIVIDADES RELACIONADAS Y AVANCE: Elaborar material digital para la difusión de la prevención de adicciones
 Realizar la difusión del servicio de laboratorio
 Distribuir utilitarios en temas de salud en general

ELABORÓ

 Dra. Linda Mercedes Herrera Fuentes

VALIDÓ

 Dra. Linda Mercedes Herrera Fuentes





SISTEMA MUNICIPAL DIF DE TLALNEPANTLA

PbRM-01d FICHA TECNICA DE DISEÑO DE INDICADORES ESTRATEGICOS O DE GESTION 2023

PILAR DE DESARROLLO / EJE TRANSVERSAL: Pilar 1: Social
TEMA DE DESARROLLO: Salud y bienestar incluyente
PROGRAMA PRESUPUESTARIO: 02030201 Atención médica
PROYECTO: 020302010101 Apoyo municipal a la prestación de servicios de salud para las personas
OBJETIVO DEL PROGRAMA PRESUPUESTARIO: Agrupa las líneas de acción dirigidas a proporcionar atención médica a la población mexiquense, con efectividad y calidad de los servicios de salud que otorgan las instituciones del sector público, así como lograr la cobertura universal de los servicios de salud, para reducir los índices de morbilidad y mortalidad aumentando la esperanza de vida de la población de la entidad.
DEPENDENCIA GENERAL: F00 AREA DE GESTIÓN SOCIAL
DEPENDENCIA AUXILIAR: 310 Área de Salud y Deporte

Numero NF 1

ESTRUCTURA DEL INDICADOR

NOMBRE DEL INDICADOR: Tasa de variación de morbilidad en la población
FÓRMULA DEL CÁLCULO: $((\text{Morbilidad de la población del año actual} / \text{Morbilidad de la población del año anterior}) - 1) * 100$
INTERPRETACIÓN: Establecer un comparativo anual entre los años 2022 y 2023 de la morbilidad en el territorio municipal
DIMENSIÓN QUE ATIENDE: Eficiencia
FACTOR DE COMPARACIÓN: 23,442 personas
DESCRIPCIÓN DEL FACTOR DE COMPARACIÓN: Registros mensuales del ISEM
LINEA BASE: 23,442 personas del municipio que presentaron alguna enfermedad en 2022

FRECUENCIA DE MEDICIÓN: Anual
TIPO DE INDICADOR: Estratégico

CALENDARIZACION TRIMESTRAL

VARIABLES DEL INDICADOR	UNIDAD DE MEDIDA	TIPO DE OPERACION	TRIM 1	TRIM 2	TRIM 3	TRIM 4	META ANUAL
Morbilidad de la población del año actual	Personas	Sumable	0.00	0.00	0.00	21,097.00	21,097.00
Morbilidad de la población del año anterior	Personas	Sumable	0.00	0.00	0.00	23,442.00	23,442.00
RESULTADO ESPERADO			0.00	0.00	0.00	-10.00	-10.00

DESCRIPCIÓN DE LA META ANUAL: Llevar un adecuado registro de la tasa de morbilidad en el municipio para una adecuada focalización de las acciones en materia de salud.
MEDIOS DE VERIFICACIÓN: Índices de morbilidad del Instituto de Salud del Estado de México (ISEM).
METAS DE ACTIVIDADES RELACIONADAS Y AVANCE

- Realizar jornadas médicas y caravanas en las comunidades del municipio
- Realizar valoración dental durante el desarrollo de jornadas médicas
- Otorgar consultas médicas en consultorio fijo a la población de escasos recursos del municipio
- Realizar campañas de prevención y promoción de la salud integral para hombres
- Brindar orientaciones para la difusión de normas y reglas para la prevención de enfermedades gastrointestinales
- Realizar detecciones oportunas de cáncer mamario (exploraciones)

- Brindar orientaciones en materia de salud a la población en general
- Realizar detecciones para la prevención de diabetes
- Realizar campañas de prevención y promoción de la salud integral para mujeres
- Realizar valoración médica durante el desarrollo de jornadas médicas
- Expedir certificados médicos
- Realizar jornadas de salud en instituciones educativas del municipio

ELABORÓ

 Dra. Linda Mercedes Herrera Fuentes

VALIDÓ

 Dra. Linda Mercedes Herrera Fuentes





SISTEMA MUNICIPAL DIF DE TLALNEPANTLA

PbRM-01d FICHA TECNICA DE DISEÑO DE INDICADORES ESTRATEGICOS O DE GESTION 2023

PILAR DE DESARROLLO / EJE TRANSVERSAL: Pilar 1: Social
TEMA DE DESARROLLO: Salud y bienestar Incluyente
PROGRAMA PRESUPUESTARIO: 02030201 Atención médica
PROYECTO: 020302010101 Apoyo municipal a la prestación de servicios de salud para las personas
OBJETIVO DEL PROGRAMA PRESUPUESTARIO: Agrupa las líneas de acción dirigidas a proporcionar atención médica a la población mexiquense, con efectividad y calidad de los servicios de salud que otorgan las instituciones del sector público, así como lograr la cobertura universal de los servicios de salud, para reducir los índices de morbilidad y mortalidad aumentando la esperanza de vida de la población de la entidad.
DEPENDENCIA GENERAL: F00 AREA DE GESTIÓN SOCIAL
DEPENDENCIA AUXILIAR: 310 Área de Salud y Deporte

Numero NP 1

ESTRUCTURA DEL INDICADOR

NOMBRE DEL INDICADOR: Tasa de variación de la población vulnerable con salud precaria que recibió atención médica.
FÓRMULA DEL CÁLCULO: $((\text{Población vulnerable con salud precaria en el municipio que recibió atención médica en el año actual} / \text{Población vulnerable con salud precaria que recibió atención médica en el municipio en el año anterior-1}) * 100$
INTERPRETACIÓN: Establecer un comparativo anual entre los años 2022 y 2023 del porcentaje de población que recibió atención médica oportuna por parte del SMDIF.
DIMENSIÓN QUE ATIENDE: Eficiencia
FACTOR DE COMPARACIÓN: 12,395 personas atendidas
DESCRIPCIÓN DEL FACTOR DE COMPARACIÓN: Programa Operativo Anual Municipal de Salud, Seguridad y Asistencia Social 2022 y registros administrativos.
LINEA BASE: 12,395 personas atendidas en 2022

FRECUENCIA DE MEDICIÓN: Anual
TIPO DE INDICADOR: Estratégico

CALENDARIZACION TRIMESTRAL

VARIABLES DEL INDICADOR	UNIDAD DE MEDIDA	TIPO DE OPERACION	TRIM 1	TRIM 2	TRIM 3	TRIM 4	META ANUAL
Población vulnerable con salud precaria en el municipio que recibió atención médica en el año actual	Persona	Sumable	0.00	0.00	0.00	13,500.00	13,500.00
Población vulnerable con salud precaria que recibió atención médica en el municipio en el año anterior	Persona	Sumable	0.00	0.00	0.00	12,395.00	12,395.00
RESULTADO ESPERADO			0.00	0.00	0.00	8.91	8.91

DESCRIPCIÓN DE LA META ANUAL: Brindar atención médica oportuna y de calidad a la población
MEDIOS DE VERIFICACIÓN: Estadísticas ISEM, Hojas de día del área administrativa de salud, Programa Operativo anual del año actual y del precedente.
METAS DE ACTIVIDADES RELACIONADAS Y AVANCE

- Realizar jornadas médicas y caravanas en las comunidades del municipio
- Realizar valoración dental durante el desarrollo de jornadas médicas
- Otorgar consultas médicas en consultorio fijo a la población de escasos recursos del municipio
- Realizar campañas de prevención y promoción de la salud integral para hombres
- Brindar orientaciones para la difusión de normas y reglas para la prevención de enfermedades gastrointestinales
- Realizar detecciones oportunas de cáncer mamario (exploraciones)

- Brindar orientaciones en materia de salud a la población en general
- Realizar detecciones para la prevención de diabetes
- Realizar campañas de prevención y promoción de la salud integral para mujeres
- Realizar valoración médica durante el desarrollo de jornadas médicas
- Expedir certificados médicos
- Realizar jornadas de salud en instituciones educativas del municipio

ELABORÓ

 Dra. Linda Mercedes Herrera Fuentes

VALIDÓ

 Dra. Linda Mercedes Herrera Fuentes





SISTEMA MUNICIPAL DIF DE TLALNEPANTLA

PbrM-01d FICHA TECNICA DE DISEÑO DE INDICADORES ESTRATEGICOS O DE GESTION 2023

PILAR DE DESARROLLO / EJE TRANSVERSAL: Pilar 1: Social
 TEMA DE DESARROLLO: Salud y bienestar incluyente
 PROGRAMA PRESUPUESTARIO: 02030201 Atención médica
 PROYECTO: 020302010101 Apoyo municipal a la prestación de servicios de salud para las personas
 OBJETIVO DEL PROGRAMA PRESUPUESTARIO: Agrupa las líneas de acción dirigidas a proporcionar atención médica a la población mexiquense, con efectividad y calidad de los servicios de salud que otorgan las instituciones del sector público, así como lograr la cobertura universal de los servicios de salud, para reducir los índices de morbilidad y mortalidad aumentando la esperanza de vida de la población de la entidad.
 DEPENDENCIA GENERAL: F00 AREA DE GESTIÓN SOCIAL
 DEPENDENCIA AUXILIAR: 310 Área de Salud y Deporte

Numero NC 1

ESTRUCTURA DEL INDICADOR

NOMBRE DEL INDICADOR: Porcentaje de consultas médicas de primer nivel otorgadas.
 FÓRMULA DEL CÁLCULO: $(\text{Consultas médicas de primer nivel otorgadas} / \text{Consultas médicas de primer nivel programadas}) * 100$
 INTERPRETACIÓN: Medir el porcentaje de cumplimiento en el otorgamiento de consultas médicas
 DIMENSIÓN QUE ATIENDE: Eficiencia
 FACTOR DE COMPARACIÓN: 13,620 consultas médicas
 DESCRIPCIÓN DEL FACTOR DE COMPARACIÓN: Programa Operativo Anual Municipal de Salud, Seguridad y Asistencia Social 2022 y registros administrativos.
 LINEA BASE: 13,620 consultas médicas otorgadas en 2022

FRECUENCIA DE MEDICIÓN: Semestral

TIPO DE INDICADOR: Gestión

CALENDARIZACION TRIMESTRAL

VARIABLES DEL INDICADOR	UNIDAD DE MEDIDA	TIPO DE OPERACION	TRIM 1	TRIM 2	TRIM 3	TRIM 4	META ANUAL
Consultas médicas de primer nivel otorgadas	Consultas	Sumable	0.00	6,755.00	0.00	9,465.00	16,220.00
Consultas médicas de primer nivel programadas	Consultas	Sumable	0.00	6,755.00	0.00	9,465.00	16,220.00
RESULTADO ESPERADO			0.00	100.00	0.00	100.00	100.00

DESCRIPCIÓN DE LA META ANUAL: Brindar el servicio de consulta médica y valoración dental a la población que lo solicite
 MEDIOS DE VERIFICACIÓN: Hojas de día del área administrativa de salud. Informe del Programa Operativo anual del año actual.
 METAS DE ACTIVIDADES RELACIONADAS Y AVANCE: Realizar valoración médica durante el desarrollo de jornadas médicas
 Otorgar consultas médicas en consultorio fijo a la población de escasos recursos del municipio

ELABORÓ

Dra. Linda Mercedes Herrera Fuentes

VALIDÓ

Dra. Linda Mercedes Herrera Fuentes





SISTEMA MUNICIPAL DIF DE TLALNEPANTLA

PbRM-01d FICHA TECNICA DE DISEÑO DE INDICADORES ESTRATEGICOS O DE GESTION 2023

PILAR DE DESARROLLO / EJE TRANSVERSAL: Pilar 1: Social
TEMA DE DESARROLLO: Salud y bienestar incluyente
PROGRAMA PRESUPUESTARIO: 02030201 Atención médica
PROYECTO: 020302010101 Apoyo municipal a la prestación de servicios de salud para las personas
OBJETIVO DEL PROGRAMA PRESUPUESTARIO: Agrupa las líneas de acción dirigidas a proporcionar atención médica a la población mexiquense, con efectividad y calidad de los servicios de salud que otorgan las instituciones del sector público, así como lograr la cobertura universal de los servicios de salud, para reducir los índices de morbilidad y mortalidad aumentando la esperanza de vida de la población de la entidad.
DEPENDENCIA GENERAL: F00 AREA DE GESTIÓN SOCIAL
DEPENDENCIA AUXILIAR: 310 Área de Salud y Deporte

Numero NC 2

ESTRUCTURA DEL INDICADOR

NOMBRE DEL INDICADOR: Porcentaje de campañas de promoción de la salud realizadas.
FÓRMULA DEL CÁLCULO: (Campañas de promoción de la salud realizadas/Campañas de promoción de la salud programadas)* 100
INTERPRETACIÓN: Medir el porcentaje de cumplimiento en las campañas de promoción de la salud realizadas
DIMENSIÓN QUE ATIENDE: Eficiencia
FACTOR DE COMPARACIÓN: 4 campañas
DESCRIPCIÓN DEL FACTOR DE COMPARACIÓN: Programa Operativo Anual Municipal de Salud, Seguridad y Asistencia Social 2022 y registros administrativos.
LINEA BASE: 4 campañas realizadas en 2022

FRECUENCIA DE MEDICIÓN: Semestral
TIPO DE INDICADOR: Gestión

CALENDARIZACION TRIMESTRAL

VARIABLES DEL INDICADOR	UNIDAD DE MEDIDA	TIPO DE OPERACION	TRIM 1	TRIM 2	TRIM 3	TRIM 4	META ANUAL
Campañas de promoción de la salud realizadas	Campañas	Sumable	0.00	8.00	0.00	8.00	16.00
Campañas de promoción de la salud programadas	Campañas	Sumable	0.00	8.00	0.00	8.00	16.00
RESULTADO ESPERADO			0.00	100.00	0.00	100.00	100.00

DESCRIPCIÓN DE LA META ANUAL: Implementar campañas de promoción de la salud en instituciones educativas del municipio, para mejorar la calidad de vida de menores en edad escolar
MEDIOS DE VERIFICACIÓN: Registros administrativos de campañas de promoción de la salud realizadas.
METAS DE ACTIVIDADES RELACIONADAS Y AVANCE Realizar jornadas de salud en instituciones educativas del municipio

ELABORÓ

 Dra. Linda Mercedes Herrera Fuentes

VALIDÓ

 Dra. Linda Mercedes Herrera Fuentes





SISTEMA MUNICIPAL DIF DE TLALNEPANTLA

PbRM-01d FICHA TECNICA DE DISEÑO DE INDICADORES ESTRATEGICOS O DE GESTION 2023

PILAR DE DESARROLLO / EJE TRANSVERSAL:

Pilar 1: Social

TEMA DE DESARROLLO:

Salud y bienestar incluyente

PROGRAMA PRESUPUESTARIO:

02030201 Atención médica

PROYECTO:

0203020101 Apoyo municipal a la prestación de servicios de salud para las personas

OBJETIVO DEL PROGRAMA PRESUPUESTARIO:

Agrupar las líneas de acción dirigidas a proporcionar atención médica a la población mexiquense, con efectividad y calidad de los servicios de salud que otorgan las instituciones del sector público, así como lograr la cobertura universal de los servicios de salud, para reducir los índices de morbilidad y mortalidad aumentando la esperanza de vida de la población de la entidad.

DEPENDENCIA GENERAL:

F00 AREA DE GESTIÓN SOCIAL

DEPENDENCIA AUXILIAR:

310 Área de Salud y Deporte

Numero NC 3

No aplica

ESTRUCTURA DEL INDICADOR

NOMBRE DEL INDICADOR:

Porcentaje de insumos médicos adquiridos.

FÓRMULA DEL CÁLCULO:

(Número de insumos médicos adquiridos / Número insumos médicos requeridos) *100

INTERPRETACIÓN:

DIMENSIÓN QUE ATIENDE:

Eficiencia

FRECUENCIA DE MEDICIÓN:

Semestral

FACTOR DE COMPARACIÓN:

TIPO DE INDICADOR:

Gestión

DESCRIPCIÓN DEL FACTOR DE COMPARACIÓN:

LINEA BASE

CALENDARIZACION TRIMESTRAL

VARIABLES DEL INDICADOR	UNIDAD DE MEDIDA	TIPO DE OPERACION	TRIM 1	TRIM 2	TRIM 3	TRIM 4	META ANUAL
Número de insumos médicos adquiridos			0.00	0.00	0.00	0.00	0.00
Número insumos médicos requeridos			0.00	0.00	0.00	0.00	0.00
RESULTADO ESPERADO			0.00	0.00	0.00	0.00	0.00

DESCRIPCIÓN DE LA META ANUAL:

MEDIOS DE VERIFICACIÓN:

Registros administrativos de insumos médicos adquiridos.

METAS DE ACTIVIDADES RELACIONADAS Y AVANCE



ELABORÓ
[Signature]
Dra. Linda Mercedes Herrera Fuentes

VALIDÓ
[Signature]
Dra. Linda Mercedes Herrera Fuentes



SISTEMA MUNICIPAL DIF DE TLALNEPANTLA

PbRM-01d FICHA TECNICA DE DISEÑO DE INDICADORES ESTRATEGICOS O DE GESTION 2023

PILAR DE DESARROLLO / EJE TRANSVERSAL: Pilar 1: Social
TEMA DE DESARROLLO: Salud y bienestar incluyente
PROGRAMA PRESUPUESTARIO: 02030201 Atención médica
PROYECTO: 020302010101 Apoyo municipal a la prestación de servicios de salud para las personas
OBJETIVO DEL PROGRAMA PRESUPUESTARIO: Agrupa las líneas de acción dirigidas a proporcionar atención médica a la población mexiquense, con efectividad y calidad de los servicios de salud que otorgan las instituciones del sector público, así como lograr la cobertura universal de los servicios de salud, para reducir los índices de morbilidad y mortalidad aumentando la esperanza de vida de la población de la entidad.
DEPENDENCIA GENERAL: F00 AREA DE GESTIÓN SOCIAL
DEPENDENCIA AUXILIAR: 310 Área de Salud y Deporte

Numero NA 1.1

ESTRUCTURA DEL INDICADOR

NOMBRE DEL INDICADOR: Porcentaje de consultas médicas en unidades móviles otorgadas.
FÓRMULA DEL CÁLCULO: $(\text{Consultas médicas en unidades móviles otorgadas} / \text{Consultas médicas en unidades móviles programadas}) * 100$
INTERPRETACIÓN: Medir el porcentaje de consultas otorgadas en jornadas itinerantes.
DIMENSIÓN QUE ATIENDE: Eficiencia
FACTOR DE COMPARACIÓN: No aplica
DESCRIPCIÓN DEL FACTOR DE COMPARACIÓN: No aplica, debido a que no existe un antecedente administrativo de la ejecución de este indicador durante 2022.
LINEA BASE: No aplica

FRECUENCIA DE MEDICIÓN: Trimestral
TIPO DE INDICADOR: Gestión

CALENDARIZACION TRIMESTRAL

VARIABLES DEL INDICADOR	UNIDAD DE MEDIDA	TIPO DE OPERACION	TRIM 1	TRIM 2	TRIM 3	TRIM 4	META ANUAL
Consultas médicas en unidades móviles otorgadas	Consultas	Sumable	180.00	75.00	240.00	225.00	720.00
Consultas médicas en unidades móviles programadas	Consultas	Sumable	180.00	75.00	240.00	225.00	720.00
RESULTADO ESPERADO			100.00	100.00	100.00	100.00	100.00

DESCRIPCIÓN DE LA META ANUAL: Realizar valoración médica durante el desarrollo de jornadas itinerantes para una adecuada detección de enfermedades.
MEDIOS DE VERIFICACIÓN: Registros administrativos de consultas médicas en unidades móviles.
METAS DE ACTIVIDADES RELACIONADAS Y AVANCE: Realizar valoración médica durante el desarrollo de jornadas médicas

ELABORÓ

 Dra. Linda Mercedes Herrera Fuentes

VALIDÓ

 Dra. Linda Mercedes Herrera Fuentes





Presupuesto Basado en Resultados Municipal

SISTEMA MUNICIPAL DIF DE TLALNEPANTLA

PbRM-01d FICHA TECNICA DE DISEÑO DE INDICADORES ESTRATEGICOS O DE GESTION 2023

PILAR DE DESARROLLO / EJE TRANSVERSAL: Pilar 1: Social
TEMA DE DESARROLLO: Salud y bienestar incluyente
PROGRAMA PRESUPUESTARIO: 02030201 Atención médica
PROYECTO: 0203020101 Apoyo municipal a la prestación de servicios de salud para las personas
OBJETIVO DEL PROGRAMA PRESUPUESTARIO: Agrupa las líneas de acción dirigidas a proporcionar atención médica a la población mexiquense, con efectividad y calidad de los servicios de salud que otorgan las instituciones del sector público, así como lograr la cobertura universal de los servicios de salud, para reducir los índices de morbilidad y mortalidad aumentando la esperanza de vida de la población de la entidad.
DEPENDENCIA GENERAL: F00 AREA DE GESTIÓN SOCIAL
DEPENDENCIA AUXILIAR: 310 Área de Salud y Deporte

Numero NA 1.2

ESTRUCTURA DEL INDICADOR

NOMBRE DEL INDICADOR: Porcentaje de consultas médicas otorgadas en consultorios fijos.
FÓRMULA DEL CÁLCULO: (Consultas médicas otorgadas en consultorios fijos/Consultas médicas programadas en consultorios fijos) *100
INTERPRETACIÓN: Medir el porcentaje de cumplimiento en el otorgamiento de consultas médicas.
DIMENSIÓN QUE ATIENDE: Eficiencia
FACTOR DE COMPARACIÓN: 13,620 consultas
DESCRIPCIÓN DEL FACTOR DE COMPARACIÓN: Programa Operativo Anual Municipal de Salud, Seguridad y Asistencia Social 2022 y registros administrativos.
LINEA BASE 13,620 consultas médicas otorgadas en 2022

FRECUENCIA DE MEDICIÓN: Trimestral
TIPO DE INDICADOR: Gestión

CALENDARIZACION TRIMESTRAL

VARIABLES DEL INDICADOR	UNIDAD DE MEDIDA	TIPO DE OPERACION	TRIM 1	TRIM 2	TRIM 3	TRIM 4	META ANUAL
Consultas médicas otorgadas en consultorios fijos	Consultas	Sumable	2,000.00	4,500.00	4,500.00	4,500.00	15,500.00
Consultas médicas programadas en consultorios fijos	Consultas	Sumable	2,000.00	4,500.00	4,500.00	4,500.00	15,500.00
RESULTADO ESPERADO			100.00	100.00	100.00	100.00	100.00

DESCRIPCIÓN DE LA META ANUAL: Brindar atención médica oportuna a la población que lo solicite.
MEDIOS DE VERIFICACIÓN: Registros administrativos de consultas médicas en consultorios fijos.
METAS DE ACTIVIDADES RELACIONADAS Y AVANCE Otorgar consultas medicas en consultorio fijo a la población de escasos recursos del municipio

ELABORÓ

 Dra. Linda Mercedes Herrera Fuentes

VALIDÓ

 Dra. Linda Mercedes Herrera Fuentes





SISTEMA MUNICIPAL DIF DE TLALNEPANTLA

PbRM-01d FICHA TECNICA DE DISEÑO DE INDICADORES ESTRATEGICOS O DE GESTION 2023

PILAR DE DESARROLLO / EJE TRANSVERSAL: Pilar 1: Social
TEMA DE DESARROLLO: Salud y bienestar incluyente
PROGRAMA PRESUPUESTARIO: 02030201 Atención médica
PROYECTO: 020302010101 Apoyo municipal a la prestación de servicios de salud para las personas
OBJETIVO DEL PROGRAMA PRESUPUESTARIO: Agrupa las líneas de acción dirigidas a proporcionar atención médica a la población mexiquense, con efectividad y calidad de los servicios de salud que otorgan las instituciones del sector público, así como lograr la cobertura universal de los servicios de salud, para reducir los índices de morbilidad y mortalidad aumentando la esperanza de vida de la población de la entidad.
DEPENDENCIA GENERAL: F00 AREA DE GESTIÓN SOCIAL
DEPENDENCIA AUXILIAR: 310 Área de Salud y Deporte

Número NA 1.3

ESTRUCTURA DEL INDICADOR

NOMBRE DEL INDICADOR: Porcentaje de consultas odontológicas otorgadas en unidades móviles.
FÓRMULA DEL CÁLCULO: (Consultas odontológicas otorgadas en unidades móviles/Consultas odontológicas programadas en unidades móviles) *100
INTERPRETACIÓN: Medir el porcentaje de cumplimiento en la impartición de consultas odontológicas
DIMENSIÓN QUE ATIENDE: Eficiencia
FACTOR DE COMPARACIÓN: 645 valoraciones dentales
DESCRIPCIÓN DEL FACTOR DE COMPARACIÓN: Programa Operativo Anual Municipal de Salud, Seguridad y Asistencia Social 2022 y registros administrativos.
LINEA BASE: 645 valoraciones dentales durante 2022.

FRECUENCIA DE MEDICIÓN: Trimestral
TIPO DE INDICADOR: Gestión

CALENDARIZACION TRIMESTRAL

VARIABLES DEL INDICADOR	UNIDAD DE MEDIDA	TIPO DE OPERACION	TRIM 1	TRIM 2	TRIM 3	TRIM 4	META ANUAL
Consultas odontológicas otorgadas en unidades móviles	Consultas	Sumable	85.00	30.00	80.00	55.00	250.00
Consultas odontológicas programadas en unidades móviles	Consultas	Sumable	85.00	30.00	80.00	55.00	250.00
RESULTADO ESPERADO			100.00	100.00	100.00	100.00	100.00

DESCRIPCIÓN DE LA META ANUAL: Brindar gratuitamente valoraciones y consultas dentales a la población durante las jornadas
MEDIOS DE VERIFICACIÓN: Registros administrativos de consultas odontológicas otorgadas en unidades móviles.
METAS DE ACTIVIDADES RELACIONADAS Y AVANCE Realizar valoración dental durante el desarrollo de jornadas médicas

ELABORÓ

Dra. Linda Mercedes Herrera Fuentes

VALIDÓ

Dra. Linda Mercedes Herrera Fuentes





SISTEMA MUNICIPAL DIF DE TLALNEPANTLA

PbRM-01d FICHA TECNICA DE DISEÑO DE INDICADORES ESTRATEGICOS O DE GESTION 2023

PILAR DE DESARROLLO / EJE TRANSVERSAL: Pilar 1: Social
TEMA DE DESARROLLO: Salud y bienestar incluyente
PROGRAMA PRESUPUESTARIO: 02030201 Atención médica
PROYECTO: 020302010101 Apoyo municipal a la prestación de servicios de salud para las personas
OBJETIVO DEL PROGRAMA PRESUPUESTARIO: Agrupa las líneas de acción dirigidas a proporcionar atención médica a la población mexiquense, con efectividad y calidad de los servicios de salud que otorgan las instituciones del sector público, así como lograr la cobertura universal de los servicios de salud, para reducir los índices de morbilidad y mortalidad aumentando la esperanza de vida de la población de la entidad.
DEPENDENCIA GENERAL: F00 AREA DE GESTIÓN SOCIAL
DEPENDENCIA AUXILIAR: 310 Área de Salud y Deporte

Numero NA 1.4 **No aplica**

ESTRUCTURA DEL INDICADOR

NOMBRE DEL INDICADOR: Porcentaje de consultas odontológicas otorgadas en consultorios fijos.
FÓRMULA DEL CÁLCULO: (Consultas odontológicas otorgadas en consultorios fijos / Consultas odontológicas programadas en consultorios fijos) *100
INTERPRETACIÓN:
DIMENSIÓN QUE ATIENDE: Eficiencia
FACTOR DE COMPARACIÓN:
DESCRIPCIÓN DEL FACTOR DE COMPARACIÓN:
LINEA BASE

FRECUENCIA DE MEDICIÓN: Trimestral
TIPO DE INDICADOR: Gestión

CALENDARIZACION TRIMESTRAL

VARIABLES DEL INDICADOR	UNIDAD DE MEDIDA	TIPO DE OPERACION	TRIM 1	TRIM 2	TRIM 3	TRIM 4	META ANUAL
Consultas odontológicas otorgadas en consultorios fijos			0.00	0.00	0.00	0.00	0.00
Consultas odontológicas programadas en consultorios fijos			0.00	0.00	0.00	0.00	0.00
RESULTADO ESPERADO			0.00	0.00	0.00	0.00	0.00

DESCRIPCIÓN DE LA META ANUAL:
MEDIOS DE VERIFICACIÓN: Registros administrativos de consultas odontológicas otorgadas en consultorios fijos.
METAS DE ACTIVIDADES RELACIONADAS Y AVANCE

ELABORÓ

 Dra. Linda Mercedes Herrera Fuentes

VALIDÓ

 Dra. Linda Mercedes Herrera Fuentes





SISTEMA MUNICIPAL DIF DE TLALNEPANTLA

PbRM-01d FICHA TECNICA DE DISEÑO DE INDICADORES ESTRATEGICOS O DE GESTION 2023

PILAR DE DESARROLLO / EJE TRANSVERSAL:

Pilar 1: Social

TEMA DE DESARROLLO:

Salud y bienestar incluyente

PROGRAMA PRESUPUESTARIO:

02030201 Atención médica

PROYECTO:

020302010101 Apoyo municipal a la prestación de servicios de salud para las personas

OBJETIVO DEL PROGRAMA PRESUPUESTARIO:

Agrupar las líneas de acción dirigidas a proporcionar atención médica a la población mexiquense, con efectividad y calidad de los servicios de salud que otorgan las instituciones del sector público, así como lograr la cobertura universal de los servicios de salud, para reducir los índices de morbilidad y mortalidad aumentando la esperanza de vida de la población de la entidad.

DEPENDENCIA GENERAL:

F00 AREA DE GESTIÓN SOCIAL

DEPENDENCIA AUXILIAR:

310 Área de Salud y Deporte

Numero NA 2.1

No aplica

ESTRUCTURA DEL INDICADOR

NOMBRE DEL INDICADOR:

Porcentaje de ilustrativos para prevención de enfermedades distribuidos.

FÓRMULA DEL CÁLCULO:

(Número de material de difusión distribuido para la promoción de la salud/Total de material de difusión realizado) *100

INTERPRETACIÓN:

DIMENSIÓN QUE ATIENDE:

Eficiencia

FRECUENCIA DE MEDICIÓN:

Trimestral

FACTOR DE COMPARACIÓN:

TIPO DE INDICADOR:

Gestión

DESCRIPCIÓN DEL FACTOR

DE COMPARACIÓN:

LINEA BASE

CALENDARIZACION TRIMESTRAL

VARIABLES DEL INDICADOR	UNIDAD DE MEDIDA	TIPO DE OPERACIÓN	TRIM 1	TRIM 2	TRIM 3	TRIM 4	META ANUAL
Número de material de difusión distribuido para la promoción de la salud			0.00	0.00	0.00	0.00	0.00
Total de material de difusión realizado			0.00	0.00	0.00	0.00	0.00
RESULTADO ESPERADO			0.00	0.00	0.00	0.00	0.00

DESCRIPCIÓN DE LA META ANUAL:

MEDIOS DE VERIFICACIÓN:

Registros administrativos de ilustrativos para prevención de enfermedades distribuidos.

METAS DE ACTIVIDADES
RELACIONADAS Y AVANCE


ELABORÓ

Dra. Linda Mercedes Herrera Fuentes


VALIDÓ

Dra. Linda Mercedes Herrera Fuentes





SISTEMA MUNICIPAL DIF DE TLALNEPANTLA

PbRM-01d FICHA TECNICA DE DISEÑO DE INDICADORES ESTRATEGICOS O DE GESTION 2023

PILAR DE DESARROLLO / EJE TRANSVERSAL: Pilar 1: Social
TEMA DE DESARROLLO: Salud y bienestar incluyente
PROGRAMA PRESUPUESTARIO: 02030201 Atención médica
PROYECTO: 020302010101 Apoyo municipal a la prestación de servicios de salud para las personas
OBJETIVO DEL PROGRAMA PRESUPUESTARIO: Agrupa las líneas de acción dirigidas a proporcionar atención médica a la población mexiquense, con efectividad y calidad de los servicios de salud que otorgan las instituciones del sector público, así como lograr la cobertura universal de los servicios de salud, para reducir los índices de morbilidad y mortalidad aumentando la esperanza de vida de la población de la entidad.
DEPENDENCIA GENERAL: F00 AREA DE GESTIÓN SOCIAL
DEPENDENCIA AUXILIAR: 310 Área de Salud y Deporte

Numero NA 2.2

ESTRUCTURA DEL INDICADOR

NOMBRE DEL INDICADOR: Porcentaje de jornadas para prevención de la salud realizadas.
FÓRMULA DEL CÁLCULO: (Jornadas para la prevención de la salud realizadas/Jornadas para la prevención de la salud programadas)*100
INTERPRETACIÓN: Medir el cumplimiento en la realización de jornadas de salud en el municipio.
DIMENSIÓN QUE ATIENDE: Eficiencia
FACTOR DE COMPARACIÓN: 41 jornadas
DESCRIPCIÓN DEL FACTOR DE COMPARACIÓN: Programa Operativo Anual Municipal de Salud, Seguridad y Asistencia Social 2022 y registros administrativos.
LINEA BASE: 41 jornadas realizadas en 2022.

FRECUENCIA DE MEDICIÓN: Trimestral
TIPO DE INDICADOR: Gestión

CALENDARIZACION TRIMESTRAL

VARIABLES DEL INDICADOR	UNIDAD DE MEDIDA	TIPO DE OPERACION	TRIM 1	TRIM 2	TRIM 3	TRIM 4	META ANUAL
Jornadas para la prevención de la salud realizadas	Jornadas	Sumable	10.00	4.00	11.00	10.00	35.00
Jornadas para la prevención de la salud programadas	Jornadas	Sumable	10.00	4.00	11.00	10.00	35.00
RESULTADO ESPERADO			100.00	100.00	100.00	100.00	100.00

DESCRIPCIÓN DE LA META ANUAL: Llevar a cabo jornadas de salud en beneficio de la población que habita en localidades de difícil acceso o lejanas a los consultorios médicos del SMDIF
MEDIOS DE VERIFICACIÓN: Listas de asistencia a las jornadas de prevención de la salud.
METAS DE ACTIVIDADES RELACIONADAS Y AVANCE Realizar jornadas médicas y caravanas en las comunidades del municipio

ELABORÓ

 Dra. Linda Mercedes Herrera Fuentes

VALIDÓ

 Dra. Linda Mercedes Herrera Fuentes





SISTEMA MUNICIPAL DIF DE TLALNEPANTLA

PbRM-01d FICHA TECNICA DE DISEÑO DE INDICADORES ESTRATEGICOS O DE GESTION 2023

PILAR DE DESARROLLO / EJE TRANSVERSAL: Pilar 1: Social
TEMA DE DESARROLLO: Salud y bienestar incluyente
PROGRAMA PRESUPUESTARIO: 02030201 Atención médica
PROYECTO: 020302010101 Apoyo municipal a la prestación de servicios de salud para las personas
OBJETIVO DEL PROGRAMA PRESUPUESTARIO: Agrupa las líneas de acción dirigidas a proporcionar atención médica a la población mexiquense, con efectividad y calidad de los servicios de salud que otorgan las instituciones del sector público, así como lograr la cobertura universal de los servicios de salud, para reducir los índices de morbilidad y mortalidad aumentando la esperanza de vida de la población de la entidad.
DEPENDENCIA GENERAL: F00 AREA DE GESTIÓN SOCIAL
DEPENDENCIA AUXILIAR: 310 Área de Salud y Deporte

Numero NA 3.1 No aplica

ESTRUCTURA DEL INDICADOR

NOMBRE DEL INDICADOR: Porcentaje gestiones realizadas para la adquisición de insumos médicos.
FÓRMULA DEL CÁLCULO: (Gestiones para adquisición de Insumos médicos realizadas/Gestiones para adquisición de Insumos médicos programadas) *100
INTERPRETACIÓN:
DIMENSIÓN QUE ATIENDE: Eficiencia
FACTOR DE COMPARACIÓN:
DESCRIPCIÓN DEL FACTOR DE COMPARACIÓN:
LINEA BASE

FRECUENCIA DE MEDICIÓN: Trimestral
TIPO DE INDICADOR: Gestión

CALENDARIZACION TRIMESTRAL

VARIABLES DEL INDICADOR	UNIDAD DE MEDIDA	TÍPO DE OPERACION	TRIM 1	TRIM 2	TRIM 3	TRIM 4	META ANUAL
Gestiones para adquisición de Insumos médicos realizadas			0.00	0.00	0.00	0.00	0.00
Gestiones para adquisición de Insumos médicos programadas			0.00	0.00	0.00	0.00	0.00
RESULTADO ESPERADO			0.00	0.00	0.00	0.00	0.00

DESCRIPCIÓN DE LA META ANUAL:

MEDIOS DE VERIFICACIÓN: Registros administrativos de gestiones realizadas para la adquisición de insumos médicos.
METAS DE ACTIVIDADES RELACIONADAS Y AVANCE



ELABORÓ

 Dra. Linda Mercedes Herrera Fuentes

VALIDÓ

 Dra. Linda Mercedes Herrera Fuentes



SISTEMA MUNICIPAL DIF DE TLALNEPANTLA

PbRM-01d FICHA TECNICA DE DISEÑO DE INDICADORES ESTRATEGICOS O DE GESTION 2023

PILAR DE DESARROLLO / EJE TRANSVERSAL: Pilar 3: Territorial
 TEMA DE DESARROLLO: Ciudades y comunidades sostenibles
 PROGRAMA PRESUPUESTARIO: 02040201 Cultura y arte
 PROYECTO: 020402010101 Servicios culturales
 OBJETIVO DEL PROGRAMA PRESUPUESTARIO: Incluye los proyectos encaminados a promover la difusión y desarrollo de las diferentes manifestaciones culturales y artísticas.
 DEPENDENCIA GENERAL: F00 AREA DE GESTIÓN SOCIAL
 DEPENDENCIA AUXILIAR: 313 Área de Desarrollo Comunitario

Numero NF 1

ESTRUCTURA DEL INDICADOR

NOMBRE DEL INDICADOR: Tasa de variación en la realización de eventos culturales.
 FÓRMULA DEL CÁLCULO: ((Eventos culturales efectuados en el presente ejercicio/Eventos culturales efectuados en el año anterior)-1)*100
 INTERPRETACIÓN: Establecer un comparativo anual entre los años 2022 y 2023 respecto a la realización de actividades y exposiciones culturales.
 DIMENSIÓN QUE ATIENDE: Eficiencia
 FRECUENCIA DE MEDICIÓN: Anual
 FACTOR DE COMPARACIÓN: 19 exposiciones culturales
 TIPO DE INDICADOR: Estratégico
 DESCRIPCIÓN DEL FACTOR DE COMPARACIÓN: Registros administrativos
 LINEA BASE: 19 exposiciones culturales realizadas en 2022.

CALENDARIZACION TRIMESTRAL

VARIABLES DEL INDICADOR	UNIDAD DE MEDIDA	TIPO DE OPERACION	TRIM 1	TRIM 2	TRIM 3	TRIM 4	META ANUAL
Eventos culturales efectuados en el presente ejercicio	Exposición	Sumable	0.00	0.00	0.00	32.00	32.00
Eventos culturales efectuados en el año anterior	Exposición	Sumable	0.00	0.00	0.00	32.00	32.00
RESULTADO ESPERADO			0.00	0.00	0.00	0.00	0.00

DESCRIPCIÓN DE LA META ANUAL: Realizar exposiciones para la difusión de las actividades culturales y educativas que se brindan en los Centros de Desarrollo Comunitario.
 MEDIOS DE VERIFICACIÓN: Registros administrativos. Registros poblacionales. INEGI
 METAS DE ACTIVIDADES RELACIONADAS Y AVANCE: Realizar exposiciones para la difusión de las actividades de CDC



ELABORÓ
Maria Berenice Arredondo Juárez
Lic. María Berenice Arredondo Juárez

VALIDÓ
C. Mercedes Álvarez Martínez
C. Mercedes Álvarez Martínez





SISTEMA MUNICIPAL DIF DE TLALNEPANTLA

PbRM-01d FICHA TECNICA DE DISEÑO DE INDICADORES ESTRATEGICOS O DE GESTION 2023

PILAR DE DESARROLLO / EJE TRANSVERSAL: Pilar 3: Territorial
TEMA DE DESARROLLO: Ciudades y comunidades sostenibles
PROGRAMA PRESUPUESTARIO: 02040201 Cultura y arte
PROYECTO: 020402010101 Servicios culturales
OBJETIVO DEL PROGRAMA PRESUPUESTARIO: Incluye los proyectos encaminados a promover la difusión y desarrollo de las diferentes manifestaciones culturales y artísticas.
DEPENDENCIA GENERAL: F00 AREA DE GESTIÓN SOCIAL
DEPENDENCIA AUXILIAR: 313 Área de Desarrollo Comunitario

Numero NP 1

ESTRUCTURA DEL INDICADOR

NOMBRE DEL INDICADOR: Porcentaje de población asiste a la actividad artística y cultural.
FÓRMULA DEL CÁLCULO: $(\text{Total de asistentes registrados en eventos culturales y artísticos municipales} / \text{Total de la población municipal}) * 100$
INTERPRETACIÓN: Establecer un comparativo respecto al total de la población y a la población que asiste o acude a los Centros de Desarrollo Comunitario
DIMENSIÓN QUE ATIENDE: Eficiencia
FRECUENCIA DE MEDICIÓN: Anual
FACTOR DE COMPARACIÓN: 10,050 colegiaturas mensuales
TIPO DE INDICADOR: Estratégico
DESCRIPCIÓN DEL FACTOR DE COMPARACIÓN: Registros administrativos
LINEA BASE: 10,050 colegiaturas mensuales recaudadas en 2022.

CALENDARIZACION TRIMESTRAL

VARIABLES DEL INDICADOR	UNIDAD DE MEDIDA	TIPO DE OPERACION	TRIM 1	TRIM 2	TRIM 3	TRIM 4	META ANUAL
Total de asistentes registrados en eventos culturales y artísticos municipales	Colegiatura mensual	Sumable	0.00	0.00	0.00	19,500.00	19,500.00
Total de la población municipal	Persona	Sumable	0.00	0.00	0.00	672,020.00	672,020.00
RESULTADO ESPERADO			0.00	0.00	0.00	2.90	2.90

DESCRIPCIÓN DE LA META ANUAL: Brindar actividades educativas, culturales y recreativas en beneficio de la población
MEDIOS DE VERIFICACIÓN: Registros administrativos.
METAS DE ACTIVIDADES RELACIONADAS Y AVANCE: Inscribir a los usuarios a las diversas actividades impartidas en los CDC



ELABORÓ
Doña María Berenice Arredondo Juárez
Lic. María Berenice Arredondo Juárez

VALIDÓ
C. Mercedes Álvarez Martínez
C. Mercedes Álvarez Martínez





SISTEMA MUNICIPAL DIF DE Tlalnepantla

PbRM-01d FICHA TECNICA DE DISEÑO DE INDICADORES ESTRATEGICOS O DE GESTION 2023

PILAR DE DESARROLLO / EJE TRANSVERSAL: Pilar 3: Territorial
TEMA DE DESARROLLO: Ciudades y comunidades sostenibles
PROGRAMA PRESUPUESTARIO: 02040201 Cultura y arte
PROYECTO: 0204020101 Servicios culturales
OBJETIVO DEL PROGRAMA PRESUPUESTARIO: Incluye los proyectos encaminados a promover la difusión y desarrollo de las diferentes manifestaciones culturales y artisticas.
DEPENDENCIA GENERAL: F00 AREA DE GESTIÓN SOCIAL
DEPENDENCIA AUXILIAR: 313 Área de Desarrollo Comunitario

Numero NC 1

ESTRUCTURA DEL INDICADOR

NOMBRE DEL INDICADOR: Porcentaje de eventos culturales y artisticos realizados.
FÓRMULA DEL CÁLCULO: $(\text{Eventos culturales y artisticos realizados} / \text{Eventos culturales y artisticos programados}) * 100$
INTERPRETACIÓN: Medir el porcentaje de cumplimiento en la realización de eventos, jornadas y exposiciones culturales.
DIMENSIÓN QUE ATIENDE: Eficiencia
FACTOR DE COMPARACIÓN: 19 exposiciones culturales
DESCRIPCIÓN DEL FACTOR DE COMPARACIÓN: Registros administrativos
LINEA BASE: 19 exposiciones culturales realizadas en 2022.

FRECUENCIA DE MEDICIÓN: Semestral
TIPO DE INDICADOR: Gestión

CALENDARIZACION TRIMESTRAL

VARIABLES DEL INDICADOR	UNIDAD DE MEDIDA	TIPO DE OPERACION	TRIM 1	TRIM 2	TRIM 3	TRIM 4	META ANUAL
Eventos culturales y artisticos realizados	Exposición	Sumable	0.00	17.00	0.00	15.00	32.00
Eventos culturales y artisticos programados	Exposición	Sumable	0.00	17.00	0.00	15.00	32.00
RESULTADO ESPERADO			0.00	100.00	0.00	100.00	100.00

DESCRIPCIÓN DE LA META ANUAL: Llevar a cabo exposiciones culturales para que la población conozca y se acerque a lo servicios educativos y de expresión artistica del SMDIF.
MEDIOS DE VERIFICACIÓN: Registros administrativos.
METAS DE ACTIVIDADES RELACIONADAS Y AVANCE: Realizar exposiciones para la difusión de las actividades de CDC.



ELABORÓ
Mano Berenice Arredondo Juárez
Lic. Mano Berenice Arredondo Juárez

VALIDÓ
C. Mercedes Álvarez Martínez
C. Mercedes Álvarez Martínez





SISTEMA MUNICIPAL DIF DE TLALNEPANTLA

PbRM-01d FICHA TECNICA DE DISEÑO DE INDICADORES ESTRATEGICOS O DE GESTION 2023

PILAR DE DESARROLLO / EJE TRANSVERSAL: Pilar 3: Territorial
TEMA DE DESARROLLO: Ciudades y comunidades sostenibles
PROGRAMA PRESUPUESTARIO: 02040201 Cultura y arte
PROYECTO: 020402010101 Servicios culturales
OBJETIVO DEL PROGRAMA PRESUPUESTARIO: Incluye los proyectos encaminados a promover la difusión y desarrollo de las diferentes manifestaciones culturales y artísticas.
DEPENDENCIA GENERAL: F00 ÁREA DE GESTIÓN SOCIAL
DEPENDENCIA AUXILIAR: 313 Área de Desarrollo Comunitario

Numero NA 1.1

ESTRUCTURA DEL INDICADOR

NOMBRE DEL INDICADOR: Porcentaje de vida cultural en días naturales
FÓRMULA DEL CÁLCULO: $(\text{Días calendario con eventos culturales y artísticos programados} / \text{Días Calendario Naturales}) * 100$
INTERPRETACIÓN: Medir el porcentaje en el cumplimiento de realización de actividades culturales
DIMENSIÓN QUE ATIENDE: Eficiencia
FACTOR DE COMPARACIÓN: 230 días naturales
DESCRIPCIÓN DEL FACTOR DE COMPARACIÓN: Registros administrativos
LINEA BASE: 230 días naturales en 2022 con actividades artísticas

FRECUENCIA DE MEDICIÓN: Semestral
TIPO DE INDICADOR: Gestión

CALENDARIZACION TRIMESTRAL

VARIABLES DEL INDICADOR	UNIDAD DE MEDIDA	TIPO DE OPERACION	TRIM 1	TRIM 2	TRIM 3	TRIM 4	META ANUAL
Días calendario con eventos culturales y artísticos programados	Días calendario	Sumable	0.00	120.00	0.00	115.00	235.00
Días Calendario Naturales	Días calendario	Sumable	0.00	120.00	0.00	115.00	235.00
RESULTADO ESPERADO			0.00	100.00	0.00	100.00	100.00

DESCRIPCIÓN DE LA META ANUAL: Realizar expresiones artísticas y culturales en los Centros de Desarrollo Comunitario del SMDIF.

MEDIOS DE VERIFICACIÓN: Registros administrativos.

METAS DE ACTIVIDADES RELACIONADAS Y AVANCE: Realizar pláticas para el sistema abierto de preparatoria

Realizar exposiciones para la difusión de las actividades de CDC

Realizar cursos de verano

Brindar el servicio a usuarios del sistema de preparatoria abierta

Inscribir a los usuarios a las diversas actividades impartidas en los CDC

Realizar la expo bazar navideña



ELABORÓ
[Signature]
Lic. María Berenice Arradondo Juárez

VALIDÓ
[Signature]
C. Mercedes Álvarez Martínez





SISTEMA MUNICIPAL DIF DE TLALNEPANTLA

PbRM-01d FICHA TECNICA DE DISEÑO DE INDICADORES ESTRATEGICOS O DE GESTION 2023

PILAR DE DESARROLLO / EJE TRANSVERSAL: Pilar 3: Territorial
 TEMA DE DESARROLLO: Ciudades y comunidades sostenibles
 PROGRAMA PRESUPUESTARIO: 02040201 Cultura y arte
 PROYECTO: 020402010101 Servicios culturales
 OBJETIVO DEL PROGRAMA PRESUPUESTARIO: Incluye los proyectos encaminados a promover la difusión y desarrollo de las diferentes manifestaciones culturales y artísticas.
 DEPENDENCIA GENERAL: F00 AREA DE GESTIÓN SOCIAL
 DEPENDENCIA AUXILIAR: 313 Área de Desarrollo Comunitario

Numero NA 1.2

ESTRUCTURA DEL INDICADOR

NOMBRE DEL INDICADOR: Porcentaje de actividades y eventos culturales y artístico publicados.
 FÓRMULA DEL CÁLCULO: (Actividades y eventos publicados / Total de eventos programados) *100
 INTERPRETACIÓN: Medir el porcentaje de cumplimiento en la realización de actividades culturales.
 DIMENSIÓN QUE ATIENDE: Eficiencia
 FRECUENCIA DE MEDICIÓN: Trimestral
 FACTOR DE COMPARACIÓN: 17 cursos de verano
 TIPO DE INDICADOR: Gestión
 DESCRIPCIÓN DEL FACTOR DE COMPARACIÓN: Registros administrativos.
 LINEA BASE: 17 cursos de verano realizados en 2022.

CALENDARIZACION TRIMESTRAL

VARIABLES DEL INDICADOR	UNIDAD DE MEDIDA	TIPO DE OPERACION	TRIM 1	TRIM 2	TRIM 3	TRIM 4	META ANUAL
Actividades y eventos publicados	Curso de verano	Sumable	0.00	0.00	22.00	0.00	22.00
Total de eventos programados	Curso de verano	Sumable	0.00	0.00	22.00	0.00	22.00
RESULTADO ESPERADO			0.00	0.00	100.00	0.00	100.00

DESCRIPCIÓN DE LA META ANUAL: Implementar cursos de verano durante el periodo vacacional para beneficiar a niñas y niños del municipio.
 MEDIOS DE VERIFICACIÓN: Publicaciones realizadas
 METAS DE ACTIVIDADES RELACIONADAS Y AVANCE: Realizar cursos de verano



ELABORÓ

 Lic. María Berenice Arredondo Juárez

VALIDÓ

 C. Mercedes Álvarez Martínez





SISTEMA MUNICIPAL DIF DE TLALNEPANTLA

PbRM-01d FICHA TECNICA DE DISEÑO DE INDICADORES ESTRATEGICOS O DE GESTION 2023

PILAR DE DESARROLLO / EJE TRANSVERSAL: Pilar 3: Territorial
TEMA DE DESARROLLO: Ciudades y comunidades sostenibles
PROGRAMA PRESUPUESTARIO: 02040201 Cultura y arte
PROYECTO: 0204020101 Servicios culturales
OBJETIVO DEL PROGRAMA PRESUPUESTARIO: Incluye los proyectos encaminados a promover la difusión y desarrollo de las diferentes manifestaciones culturales y artísticas.
DEPENDENCIA GENERAL: F00 AREA DE GESTIÓN SOCIAL
DEPENDENCIA AUXILIAR: 313 Área de Desarrollo Comunitario

Numero NA 1.3

ESTRUCTURA DEL INDICADOR

NOMBRE DEL INDICADOR: Porcentaje de aprovechamiento de espacios con expresiones artísticas y culturales
FÓRMULA DEL CÁLCULO: $(\text{Espacios con expresiones artísticas y culturales} / \text{Total de espacios susceptibles para albergar expresiones artísticas y culturales}) * 100$
INTERPRETACIÓN: Medir el porcentaje de cumplimiento en la operatividad de los espacios del SMDIF
DIMENSIÓN QUE ATIENDE: Eficiencia
FACTOR DE COMPARACIÓN: 29 Centros de Desarrollo Comunitario
DESCRIPCIÓN DEL FACTOR DE COMPARACIÓN: Registros administrativos.
LINEA BASE: 29 Centros de Desarrollo Comunitario en activo durante 2022.

FRECUENCIA DE MEDICIÓN: Mensual
TIPO DE INDICADOR: Gestión

CALENDARIZACION TRIMESTRAL

VARIABLES DEL INDICADOR	UNIDAD DE MEDIDA	TIPO DE OPERACION	TRIM 1	TRIM 2	TRIM 3	TRIM 4	META ANUAL
Espacios con expresiones artísticas y culturales	Espacio	Constante	29.00	29.00	29.00	29.00	29.00
Total de espacios susceptibles para albergar expresiones artísticas y culturales	Espacio	Constante	29.00	29.00	29.00	29.00	29.00
RESULTADO ESPERADO			100.00	100.00	100.00	100.00	100.00

DESCRIPCIÓN DE LA META ANUAL: Mantener en funcionamiento los Centros de Desarrollo Comunitario a través de los cuales se llevan a cabo actividades artísticas y culturales.
MEDIOS DE VERIFICACIÓN: Registros Administrativos
METAS DE ACTIVIDADES RELACIONADAS Y AVANCE: Realizar pláticas para el sistema abierto de preparatoria. Realizar exposiciones para la difusión de las actividades de CDC. Realizar cursos de verano.
Brindar el servicio a usuarios del sistema de preparatoria abierta
Inscribir a los usuarios a las diversas actividades impartidas en los CDC



ELABORÓ
Berenice Arredondo
Lic. María Berenice Arredondo Juárez

VALIDO
Mercedes
C. Mercedes Álvarez Martínez





SISTEMA MUNICIPAL DIF DE TĀLNEPANTLA

PbRM-01d FICHA TECNICA DE DISEÑO DE INDICADORES ESTRATEGICOS O DE GESTION 2023

PILAR DE DESARROLLO / EJE TRANSVERSAL: Pilar 3: Territorial
TEMA DE DESARROLLO: Ciudades y comunidades sostenibles
PROGRAMA PRESUPUESTARIO: 02040201 Cultura y arte
PROYECTO: 0204020101 Servicios culturales
OBJETIVO DEL PROGRAMA PRESUPUESTARIO: Incluye los proyectos encaminados a promover la difusión y desarrollo de las diferentes manifestaciones culturales y artísticas.
DEPENDENCIA GENERAL: F00 AREA DE GESTIÓN SOCIAL
DEPENDENCIA AUXILIAR: 313 Área de Desarrollo Comunitario

Numero NA 1.4

ESTRUCTURA DEL INDICADOR

NOMBRE DEL INDICADOR: Porcentaje de expresiones artísticas y culturales realizadas
FÓRMULA DEL CÁLCULO: $(\text{Expresiones artísticas y culturales realizadas} / \text{Solicitudes de expresiones artísticas y culturales recibidas}) * 100$
INTERPRETACIÓN: Medir el porcentaje de cumplimiento en la realización de expresiones artísticas y culturales
DIMENSIÓN QUE ATIENDE: Eficiencia
FACTOR DE COMPARACIÓN: 10,050 colegiaturas mensuales
DESCRIPCIÓN DEL FACTOR DE COMPARACIÓN: Registros administrativos
LINEA BASE 10,050 colegiaturas mensuales recaudadas en 2022.

FRECUENCIA DE MEDICIÓN: Mensual
TIPO DE INDICADOR: Gestión

CALENDARIZACION TRIMESTRAL

VARIABLES DEL INDICADOR	UNIDAD DE MEDIDA	TIPO DE OPERACION	TRIM 1	TRIM 2	TRIM 3	TRIM 4	META ANUAL
Expresiones artísticas y culturales realizadas	Expresiones artísticas	Sumable	4,100.00	5,100.00	5,600.00	4,700.00	19,500.00
Solicitudes de expresiones artísticas y culturales recibidas	Expresiones artísticas	Sumable	4,100.00	5,100.00	5,600.00	4,700.00	19,500.00
RESULTADO ESPERADO			100.00	100.00	100.00	100.00	100.00

DESCRIPCIÓN DE LA META ANUAL: Impartir actividades educativas, culturales y artísticas en beneficio de la población.
MEDIOS DE VERIFICACIÓN: Solicitudes de expresiones artísticas y culturales recibidas.
METAS DE ACTIVIDADES RELACIONADAS Y AVANCE: Realizar pláticas para el sistema abierto de preparatoria
Realizar exposiciones para la difusión de las actividades de CDC
Realizar cursos de verano

Brindar el servicio a usuarios del sistema de preparatoria abierta
Inscribir a los usuarios a las diversas actividades impartidas en los CDC



ELABORÓ
María Berenice Arredondo Juárez
Lic. María Berenice Arredondo Juárez

VALIDÓ
C. Mercedes Álvarez Martínez
C. Mercedes Álvarez Martínez





SISTEMA MUNICIPAL DIF DE TLALNEPANTLA

PbRM-01d FICHA TECNICA DE DISEÑO DE INDICADORES ESTRATEGICOS O DE GESTION 2023

PILAR DE DESARROLLO / EJE TRANSVERSAL: Pilar 1: Social
TEMA DE DESARROLLO: Alimentación y nutrición para las familias.
PROGRAMA PRESUPUESTARIO: 02050603 Alimentación para la población infantil
PROYECTO: 020506030101 Desayunos escolares 020506030102 Desayuno escolar comunitario
OBJETIVO DEL PROGRAMA PRESUPUESTARIO: Engloba las acciones encaminadas a disminuir la desnutrición, el sobrepeso y la obesidad en la población preescolar en zonas indígenas, rurales y urbano marginadas del territorio estatal.
DEPENDENCIA GENERAL: F00 AREA DE GESTIÓN SOCIAL
DEPENDENCIA AUXILIAR: 311 Área de Servicios Nutricionales

Numero NF 1
NOMBRE DEL INDICADOR: Tasa de variación en el número de niños en condiciones de malnutrición.
FÓRMULA DEL CÁLCULO: $((\text{Niños en condiciones de malnutrición en el año actual} / \text{Niños en condiciones de malnutrición en el año anterior}) - 1) * 100$
INTERPRETACIÓN: Establecer un comparativo anual entre los años 2022 y 2023 de la población infantil beneficiada con programas nutricionales.
DIMENSIÓN QUE ATIENDE: Eficiencia
FACTOR DE COMPARACIÓN: 10,991 menores beneficiados
DESCRIPCIÓN DEL FACTOR DE COMPARACIÓN: Registros administrativos.
LINEA BASE: 10,991 menores beneficiados en 2022 con programas nutricionales.

ESTRUCTURA DEL INDICADOR

FRECUENCIA DE MEDICIÓN: Anual
TIPO DE INDICADOR: Estratégico

CALENDARIZACION TRIMESTRAL

VARIABLES DEL INDICADOR	UNIDAD DE MEDIDA	TIPO DE OPERACION	TRIM 1	TRIM 2	TRIM 3	TRIM 4	META ANUAL
Niños en condiciones de malnutrición en el año actual	Menor	Sumable	0.00	0.00	0.00	17,443.00	17,443.00
Niños en condiciones de malnutrición en el año anterior	Menor	Sumable	0.00	0.00	0.00	17,443.00	17,443.00
RESULTADO ESPERADO			0.00	0.00	0.00	0.00	0.00

DESCRIPCIÓN DE LA META ANUAL: Coadyuvar con el DIF del Estado de México en el beneficio de menores con programas de alimentación y nutrición.
MEDIOS DE VERIFICACIÓN: Reportes de la talla promedio de la población objetivo
METAS DE ACTIVIDADES RELACIONADAS Y AVANCE: Distribuir desayunos escolares fríos Supervisar el cumplimiento de las Reglas de Operación en los planteles escolares beneficiados
 Integrar Actas de Apertura y Cierre del desayuno escolar, dentro de los planteles escolares Supervisar el cumplimiento de las Reglas de Operación en los planteles escolares beneficiados



ELABORÓ

Gabriela

Lic. Gabriela Bernardo Ávila

VALIDÓ

Erika

Lic. Erika Natalia Sánchez Barquera



DIRECCIÓN DE PREVENCIÓN Y DESARROLLO FAMILIAR



SISTEMA MUNICIPAL DIF DE TLALNEPANTLA

PbRM-01d FICHA TECNICA DE DISEÑO DE INDICADORES ESTRATEGICOS O DE GESTION 2023

PILAR DE DESARROLLO / EJE TRANSVERSAL: Pilar 1: Social
TEMA DE DESARROLLO: Alimentación y nutrición para las familias.
PROGRAMA PRESUPUESTARIO: 02050603 Alimentación para la población infantil
PROYECTO: 020506030101 Desayunos escolares 020506030102 Desayuno escolar comunitario
OBJETIVO DEL PROGRAMA PRESUPUESTARIO: Engloba las acciones encaminadas a disminuir la desnutrición, el sobrepeso y la obesidad en la población preescolar en zonas indígenas, rurales y urbano marginadas del territorio estatal.
DEPENDENCIA GENERAL: F00 AREA DE GESTIÓN SOCIAL
DEPENDENCIA AUXILIAR: 311 Área de Servicios Nutricionales

Numero NP 1

ESTRUCTURA DEL INDICADOR

NOMBRE DEL INDICADOR: Porcentaje de población infantil beneficiada con programas alimentarios
FÓRMULA DEL CÁLCULO: $(\text{Población infantil beneficiada con programas alimentarios} / \text{Total de la población infantil municipal}) * 100$
INTERPRETACIÓN: Establecer un comparativo anual entre el total de la población infantil y los menores beneficiarios de programas de nutrición.
DIMENSIÓN QUE ATIENDE: Eficiencia **FRECUENCIA DE MEDICIÓN:** Anual
FACTOR DE COMPARACIÓN: 10,991 menores beneficiados **TIPO DE INDICADOR:** Estratégico
DESCRIPCIÓN DEL FACTOR DE COMPARACIÓN: Registros administrativos.
LINEA BASE: 10,991 menores beneficiados en 2022 con prgramas nutricionales.

CALENDARIZACION TRIMESTRAL

VARIABLES DEL INDICADOR	UNIDAD DE MEDIDA	TIPO DE OPERACION	TRIM 1	TRIM 2	TRIM 3	TRIM 4	META ANUAL
Población infantil beneficiada con programas alimentarios	Menor	Sumable	0.00	0.00	0.00	17,443.00	17,443.00
Total de la población infantil municipal	Menor	Sumable	0.00	0.00	0.00	87,463.00	87,463.00
RESULTADO ESPERADO			0.00	0.00	0.00	19.94	19.94

DESCRIPCIÓN DE LA META ANUAL: Coadyuvar con el DIF del Estado de México en el beneficio de menores con programas de alimentación y nutrición a través de la entrega de desayunos escolares.
MEDIOS DE VERIFICACIÓN: Padrón de beneficiarios del programa, del año actual. Área responsable de la información
METAS DE ACTIVIDADES RELACIONADAS Y AVANCE
 Distribuir desayunos escolares fríos Supervisar el cumplimiento de las Reglas de Operación en los planteles escolares beneficiados
 Integrar Actas de Apertura y Cierre del desayuno escolar, dentro de los planteles escolares Supervisar el cumplimiento de las Reglas de Operación en los planteles escolares beneficiados



ELABORÓ

Gabriela

Lic. Gabriela Bernardo Ávila

VALIDÓ

Erika Natalia

Lic. Erika Natalia Sánchez Barquera





SISTEMA MUNICIPAL DIF DE TLALNEPANTLA

PbRM-01d FICHA TECNICA DE DISEÑO DE INDICADORES ESTRATEGICOS O DE GESTION 2023

PILAR DE DESARROLLO / EJE TRANSVERSAL: Pilar 1: Social
 TEMA DE DESARROLLO: Alimentación y nutrición para las familias.
 PROGRAMA PRESUPUESTARIO: 02050603 Alimentación para la población infantil
 PROYECTO: 020506030101 Desayunos escolares 020506030102 Desayuno escolar comunitario
 OBJETIVO DEL PROGRAMA PRESUPUESTARIO: Engloba las acciones encaminadas a disminuir la desnutrición, el sobrepeso y la obesidad en la población preescolar en zonas indígenas, rurales y urbano marginadas del territorio estatal.
 DEPENDENCIA GENERAL: F00 ÁREA DE GESTIÓN SOCIAL
 DEPENDENCIA AUXILIAR: 311 Área de Servicios Nutricionales

Numero NC 1 ESTRUCTURA DEL INDICADOR
 NOMBRE DEL INDICADOR: Porcentaje de desayunos escolares entregados a la población infantil del municipio.
 FÓRMULA DEL CÁLCULO: $(\text{Desayunos escolares entregados a la población infantil del municipio} / \text{Desayunos escolares programados a entregar}) * 100$
 INTERPRETACIÓN: Medir el porcentaje de cumplimiento en la distribución de desayunos escolares a la población infantil.
 DIMENSIÓN QUE ATIENDE: Eficiencia FRECUENCIA DE MEDICIÓN: Trimestral
 FACTOR DE COMPARACIÓN: 2,195,00 desayunos escolares fríos TIPO DE INDICADOR: Gestión
 DESCRIPCIÓN DEL FACTOR DE COMPARACIÓN: Registros administrativos.
 LINEA BASE 2,195,00 desayunos escolares fríos distribuidos en 2022.

CALENDARIZACION TRIMESTRAL

VARIABLES DEL INDICADOR	UNIDAD DE MEDIDA	TIPO DE OPERACION	TRIM 1	TRIM 2	TRIM 3	TRIM 4	META ANUAL
Desayunos escolares entregados a la población infantil del municipio	Desayunos escolares	Sumable	679,032.00	567,952.00	542,136.00	645,400.00	2,434,520.00
Desayunos escolares programados a entregar	Desayunos escolares	Sumable	679,032.00	567,952.00	542,136.00	645,400.00	2,434,520.00
RESULTADO ESPERADO			100.00	100.00	100.00	100.00	100.00

DESCRIPCIÓN DE LA META ANUAL: Distribuir desayunos escolares fríos a los menores inscritos en las escuelas beneficiadas.
 MEDIOS DE VERIFICACIÓN: Padrón de beneficiarios aceptado, Programa operativo del año actual. Área responsable de la información.
 METAS DE ACTIVIDADES RELACIONADAS Y AVANCE:
 Distribuir desayunos escolares fríos Supervisar el cumplimiento de las Reglas de Operación en los planteles escolares beneficiados
 Integrar Actas de Apertura y Cierre del desayunor escolar, dentro de los planteles escolares Supervisar el cumplimiento de las Reglas de Operación en los planteles escolares beneficiados



ELABORÓ

Lic. Gabriela Bernardo Ávila

VALIDÓ

Lic. Erika Natalia Sánchez Barquera





SISTEMA MUNICIPAL DIF DE TLALNEPANTLA

PbRM-01d FICHA TECNICA DE DISEÑO DE INDICADORES ESTRATEGICOS O DE GESTION 2023

PILAR DE DESARROLLO / EJE TRANSVERSAL: Pilar 1: Social
TEMA DE DESARROLLO: Alimentación y nutrición para las familias.
PROGRAMA PRESUPUESTARIO: 02050603 Alimentación para la población infantil
PROYECTO: 020506030101 Desayunos escolares 020506030102 Desayuno escolar comunitario
OBJETIVO DEL PROGRAMA PRESUPUESTARIO: Engloba las acciones encaminadas a disminuir la desnutrición, el sobrepeso y la obesidad en la población preescolar en zonas indígenas, rurales y urbano marginadas del territorio estatal.
DEPENDENCIA GENERAL: F00 AREA DE GESTIÓN SOCIAL
DEPENDENCIA AUXILIAR: 311 Área de Servicios Nutricionales

Numero NC 2

ESTRUCTURA DEL INDICADOR

NOMBRE DEL INDICADOR: Porcentaje de raciones alimentarias entregadas
FÓRMULA DEL CÁLCULO: (Raciones alimentarias entregadas/Raciones alimentarias programadas a entregar) *100
INTERPRETACIÓN: Medir el porcentaje de cumplimiento en la distribución de desayunos escolares a la población infantil.
DIMENSIÓN QUE ATIENDE: Eficiencia **FRECUENCIA DE MEDICIÓN:** Trimestral
FACTOR DE COMPARACIÓN: 26 planteles escolares beneficiados **TIPO DE INDICADOR:** Gestión
DESCRIPCIÓN DEL FACTOR DE COMPARACIÓN: Registros administrativos.
LINEA BASE: 26 planteles escolares beneficiados con desayunadores comunitarios en 2022

CALENDARIZACION TRIMESTRAL

VARIABLES DEL INDICADOR	UNIDAD DE MEDIDA	TIPO DE OPERACION	TRIM 1	TRIM 2	TRIM 3	TRIM 4	META ANUAL
Raciones alimentarias entregadas	Raciones	Sumable	263,030.00	235,820.00	126,980.00	231,285.00	857,115.00
Raciones alimentarias programadas a entregar	Raciones	Sumable	263,030.00	235,820.00	126,980.00	231,285.00	857,115.00
RESULTADO ESPERADO:			100.00	100.00	100.00	100.00	100.00

DESCRIPCIÓN DE LA META ANUAL: Inscribir a menores al Programa de Desayuno Escolar Comunitario
MEDIOS DE VERIFICACIÓN: Padrón de beneficiarios aceptado, Programa operativo del año actual Solicitudes entregadas. Área responsable de la información.
METAS DE ACTIVIDADES RELACIONADAS Y AVANCE
 Distribuir desayunos escolares frios **Supervisar el cumplimiento de las Reglas de Operación en los planteles escolares beneficiados**
 Integrar Actas de Apertura y Cierre del desayuno escolar, dentro de los planteles escolares **Supervisar el cumplimiento de las Reglas de Operación en los planteles escolares beneficiados**



ELABORÓ

Gabriela Bernardo Ávila

Lic. Gabriela Bernardo Ávila

VALIDÓ

Erika Natalia Sánchez Barquera

Lic. Erika Natalia Sánchez Barquera





SISTEMA MUNICIPAL DIF DE TLALNEPANTLA

PbRM-01d FICHA TECNICA DE DISEÑO DE INDICADORES ESTRATEGICOS O DE GESTION 2023

PILAR DE DESARROLLO / EJE TRANSVERSAL: Pilar 1: Social
 TEMA DE DESARROLLO: Alimentación y nutrición para las familias.
 PROGRAMA PRESUPUESTARIO: 02050603 Alimentación para la población infantil
 PROYECTO: 020506030101 Desayunos escolares 020506030102 Desayuno escolar comunitario
 OBJETIVO DEL PROGRAMA PRESUPUESTARIO: Engloba las acciones encaminadas a disminuir la desnutrición, el sobrepeso y la obesidad en la población preescolar en zonas indígenas, rurales y urbano marginadas del territorio estatal.
 DEPENDENCIA GENERAL: F00 AREA DE GESTIÓN SOCIAL
 DEPENDENCIA AUXILIAR: 311 Área de Servicios Nutricionales

Numero NC 3 No aplica
 NOMBRE DEL INDICADOR: Porcentaje de acciones de orientación y educación alimentaria realizadas
 FÓRMULA DEL CÁLCULO: (Acciones de orientación y educación alimentaria efectuadas / Acciones de orientación y educación alimentaria a efectuar) *100
 INTERPRETACIÓN:
 DIMENSIÓN QUE ATIENDE: Eficiencia
 FACTOR DE COMPARACIÓN:
 DESCRIPCIÓN DEL FACTOR DE COMPARACIÓN:
 LINEA BASE

ESTRUCTURA DEL INDICADOR

FRECUENCIA DE MEDICIÓN: Trimestral
 TIPO DE INDICADOR: Gestión

CALENDARIZACION TRIMESTRAL

VARIABLES DEL INDICADOR	UNIDAD DE MEDIDA	TIPO DE OPERACION	TRIM 1	TRIM 2	TRIM 3	TRIM 4	META ANUAL
Acciones de orientación y educación alimentaria efectuadas			0.00	0.00	0.00	0.00	0.00
Acciones de orientación y educación alimentaria a efectuar			0.00	0.00	0.00	0.00	0.00
RESULTADO ESPERADO			0.00	0.00	0.00	0.00	0.00

DESCRIPCIÓN DE LA META ANUAL:
 MEDIOS DE VERIFICACIÓN: Listas de Asistencia, material fotográfico en materia de acciones de orientación y educación alimentaria
 METAS DE ACTIVIDADES RELACIONADAS Y AVANCE



ELABORÓ

Gabriela A

Lic. Gabriela Bernardo Ávila

VALIDÓ

Erika Natalia Sánchez Barquera

Lic. Erika Natalia Sánchez Barquera





SISTEMA MUNICIPAL DIF DE TLALNEPANTLA

PbRM-01d FICHA TECNICA DE DISEÑO DE INDICADORES ESTRATEGICOS O DE GESTION 2023

PILAR DE DESARROLLO / EJE TRANSVERSAL: Pilar 1: Social
 TEMA DE DESARROLLO: Alimentación y nutrición para las familias.
 PROGRAMA PRESUPUESTARIO: 02050603 Alimentación para la población infantil
 PROYECTO: 020506030101 Desayunos escolares 020506030102 Desayuno escolar comunitario
 OBJETIVO DEL PROGRAMA PRESUPUESTARIO: Engloba las acciones encaminadas a disminuir la desnutrición, el sobrepeso y la obesidad en la población preescolar en zonas indígenas, rurales y urbano marginadas del territorio estatal.
 DEPENDENCIA GENERAL: F00 AREA DE GESTIÓN SOCIAL
 DEPENDENCIA AUXILIAR: 311 Área de Servicios Nutricionales

Numero NA 1.1

ESTRUCTURA DEL INDICADOR

NOMBRE DEL INDICADOR: Porcentaje de escuelas beneficiarias con desayunos escolares.
 FÓRMULA DEL CÁLCULO: (Escuelas beneficiarias del municipio con el programa de desayunos escolares/Total de escuelas de educación básica ubicadas en localidades de alta y muy alta marginación del municipio) *100
 INTERPRETACIÓN: Medir el porcentaje de cumplimiento en la atención de escuelas beneficiarias.
 DIMENSIÓN QUE ATIENDE: Eficiencia
 FACTOR DE COMPARACIÓN: 79 planteles escolares
 DESCRIPCIÓN DEL FACTOR DE COMPARACIÓN: Registros administrativos.
 LINEA BASE: 79 planteles escolares beneficiados en 2022.

FRECUENCIA DE MEDICIÓN: Semestral
 TIPO DE INDICADOR: Gestión

CALENDARIZACION TRIMESTRAL

VARIABLES DEL INDICADOR	UNIDAD DE MEDIDA	TIPO DE OPERACION	TRIM 1	TRIM 2	TRIM 3	TRIM 4	META ANUAL
Escuelas beneficiarias del municipio con el programa de desayunos escolares	Escuelas	Constante	0.00	87.00	0.00	87.00	87.00
Total de escuelas de educación básica ubicadas en localidades de alta y muy alta marginación del municipio	Escuelas	Constante	0.00	87.00	0.00	87.00	87.00
RESULTADO ESPERADO			0.00	100.00	0.00	100.00	100.00

DESCRIPCIÓN DE LA META ANUAL: Beneficiar a escuelas públicas del municipio con la distribución de desayunos escolares fríos.
 MEDIOS DE VERIFICACIÓN: Padrón de escuelas beneficiarias conciliado entre el SDIFEM y el SMDIF del ejercicio vigente.
 METAS DE ACTIVIDADES RELACIONADAS Y AVANCE: Distribuir desayunos escolares fríos
 Integrar Asías de Apertura y Cierre del desayuno escolar, dentro de los planteles escolares

Supervisar el cumplimiento de las Reglas de Operación en los planteles escolares beneficiados
 Supervisar el cumplimiento de las Reglas de Operación en los planteles escolares beneficiados



ELABORÓ

Lic. Gabriela Bernardo Ávila

VALIDÓ

Lic. Erika Natalia Sánchez Barquera





SISTEMA MUNICIPAL DIF DE TLALNEPANTLA

PbRM-01d FICHA TECNICA DE DISEÑO DE INDICADORES ESTRATEGICOS O DE GESTION 2023

PILAR DE DESARROLLO / EJE TRANSVERSAL: Pilar 1: Social
 TEMA DE DESARROLLO: Alimentación y nutrición para las familias.
 PROGRAMA PRESUPUESTARIO: 02050603 Alimentación para la población infantil
 PROYECTO: 020506030101 Desayunos escolares 020506030102 Desayuno escolar comunitario
 OBJETIVO DEL PROGRAMA PRESUPUESTARIO: Engloba las acciones encaminadas a disminuir la desnutrición, el sobrepeso y la obesidad en la población preescolar en zonas indígenas, rurales y urbano marginadas del territorio estatal.
 DEPENDENCIA GENERAL: F00 ÁREA DE GESTIÓN SOCIAL
 DEPENDENCIA AUXILIAR: 311 Área de Servicios Nutricionales

Numero NA 1.2

ESTRUCTURA DEL INDICADOR

NOMBRE DEL INDICADOR: Porcentaje de inspecciones físicas de la entrega de los desayunos escolares
 FÓRMULA DEL CÁLCULO: $(\text{Inspecciones físicas de la entrega de los desayunos escolares realizadas} / \text{Inspecciones físicas de la entrega de los desayunos escolares programadas}) * 100$
 INTERPRETACIÓN: Medir el porcentaje de cumplimiento de las inspecciones físicas realizadas
 DIMENSIÓN QUE ATIENDE: Eficiencia FRECUENCIA DE MEDICIÓN: Mensual
 FACTOR DE COMPARACIÓN: 158 supervisiones físicas TIPO DE INDICADOR: Gestión
 DESCRIPCIÓN DEL FACTOR DE COMPARACIÓN: Registros administrativos.
 LINEA BASE 158 supervisiones físicas realizadas en 2022.

CALENDARIZACION TRIMESTRAL

VARIABLES DEL INDICADOR	UNIDAD DE MEDIDA	TIPO DE OPERACION	TRIM 1	TRIM 2	TRIM 3	TRIM 4	META ANUAL
Inspecciones físicas de la entrega de los desayunos escolares realizadas	Inspecciones	Sumable	37.00	46.00	50.00	23.00	156.00
Inspecciones físicas de la entrega de los desayunos escolares programadas	Inspecciones	Sumable	37.00	46.00	50.00	23.00	156.00
RESULTADO ESPERADO			100.00	100.00	100.00	100.00	100.00

DESCRIPCIÓN DE LA META ANUAL: Realizar inspecciones físicas a las escuelas beneficiarias del programa de desayunos escolares fríos para verificar el cumplimiento a las reglas de operación.
 MEDIOS DE VERIFICACIÓN: Reporte de inspección elaborado por el SDIFEM emanado de las visitas de supervisión a los SMDIF.
 METAS DE ACTIVIDADES RELACIONADAS Y AVANCE: Distribuir desayunos escolares fríos Supervisar el cumplimiento de las Reglas de Operación en los planteles escolares beneficiados
 Integrar Actas de Apertura y Cierre del desayunor escolar, dentro de los planteles escolares Supervisar el cumplimiento de las Reglas de Operación en los planteles escolares beneficiados



ELABORÓ

Gabriela Bernardo Ávila

Lic. Gabriela Bernardo Ávila

VALIDÓ

Erika Natalia Sánchez Barquera

Lic. Erika Natalia Sánchez Barquera





SISTEMA MUNICIPAL DIF DE TLALNEPANTLA

PbRM-01d FICHA TECNICA DE DISEÑO DE INDICADORES ESTRATEGICOS O DE GESTION 2023

PILAR DE DESARROLLO / EJE TRANSVERSAL: Pilar 1: Social
TEMA DE DESARROLLO: Alimentación y nutrición para las familias.
PROGRAMA PRESUPUESTARIO: 02050603 Alimentación para la población infantil
PROYECTO: 020506030101 Desayunos escolares 020506030102 Desayuno escolar comunitario
OBJETIVO DEL PROGRAMA PRESUPUESTARIO: Engloba las acciones encaminadas a disminuir la desnutrición, el sobrepeso y la obesidad en la población preescolar en zonas indígenas, rurales y urbano marginadas del territorio estatal.
DEPENDENCIA GENERAL: F00 AREA DE GESTIÓN SOCIAL
DEPENDENCIA AUXILIAR: 311 Área de Servicios Nutricionales

Numero NA 2.1

ESTRUCTURA DEL INDICADOR

NOMBRE DEL INDICADOR: Porcentaje de escuelas beneficiarias de raciones alimentarias
FÓRMULA DEL CÁLCULO: (Escuelas beneficiarias del municipio con el programa de raciones alimentarias/Total de escuelas de educación básica ubicadas en localidades de alta y muy alta marginación del municipio) *100
INTERPRETACIÓN: Medir el porcentaje de cumplimiento en la atención de escuelas beneficiarias.
DIMENSIÓN QUE ATIENDE: Eficiencia **FRECUENCIA DE MEDICIÓN:** Semestral
FACTOR DE COMPARACIÓN: 26 planteles escolares beneficiados en 2022. **TIPO DE INDICADOR:** Gestión
DESCRIPCIÓN DEL FACTOR DE COMPARACIÓN: Registros administrativos.
LINEA BASE: 26 planteles escolares beneficiados en 2022.

CALENDARIZACION TRIMESTRAL

VARIABLES DEL INDICADOR	UNIDAD DE MEDIDA	TIPO DE OPERACION	TRIM 1	TRIM 2	TRIM 3	TRIM 4	META ANUAL
Escuelas beneficiarias del municipio con el programa de raciones alimentarias	Escuelas	Constante	0.00	27.00	0.00	27.00	27.00
Total de escuelas de educación básica ubicadas en localidades de alta y muy alta marginación del municipio	Escuelas	Constante	0.00	27.00	0.00	27.00	27.00
RESULTADO ESPERADO			0.00	100.00	0.00	100.00	100.00

DESCRIPCIÓN DE LA META ANUAL: Beneficiar a escuelas públicas del municipio con la distribución de desayunos escolares comunitarios.
MEDIOS DE VERIFICACIÓN: Padrón de escuelas beneficiarias conciliado entre el SDIFEM y el SMDIF del ejercicio vigente.
METAS DE ACTIVIDADES RELACIONADAS Y AVANCE: Distribuir desayunos escolares frios **Supervisar el cumplimiento de las Reglas de Operación en los planteles escolares beneficiados**
 Integrar Actas de Apertura y Cierre del desayuno escolar, dentro de los planteles escolares **Supervisar el cumplimiento de las Reglas de Operación en los planteles escolares beneficiados**



ELABORÓ

Gabriela

Lic. Gabriela Bernardo Ávila

VALIDÓ

Erika Natalia Sánchez Barquera

Lic. Erika Natalia Sánchez Barquera





SISTEMA MUNICIPAL DIF DE TLALNEPANTLA

PbRM-01d FICHA TECNICA DE DISEÑO DE INDICADORES ESTRATEGICOS O DE GESTION 2023

PILAR DE DESARROLLO / EJE TRANSVERSAL: Pilar 1: Social
 TEMA DE DESARROLLO: Alimentación y nutrición para las familias.
 PROGRAMA PRESUPUESTARIO: 02050603 Alimentación para la población infantil
 PROYECTO: 020506030101 Desayunos escolares 020506030102 Desayuno escolar comunitario
 OBJETIVO DEL PROGRAMA PRESUPUESTARIO: Engloba las acciones encaminadas a disminuir la desnutrición, el sobrepeso y la obesidad en la población preescolar en zonas indígenas, rurales y urbano marginadas del territorio estatal.
 DEPENDENCIA GENERAL: F00 AREA DE GESTIÓN SOCIAL
 DEPENDENCIA AUXILIAR: 311 Área de Servicios Nutricionales

Numero NA 2.2

ESTRUCTURA DEL INDICADOR

NOMBRE DEL INDICADOR: Porcentaje de inspecciones físicas de la entrega de raciones alimentarias
 FÓRMULA DEL CÁLCULO: (Inspecciones físicas de la entrega de raciones alimentarias realizadas/Inspecciones físicas de la entrega de las raciones alimentarias programadas)*100
 INTERPRETACIÓN: Medir el porcentaje de cumplimiento de las inspecciones físicas realizadas
 DIMENSIÓN QUE ATIENDE: Eficiencia FRECUENCIA DE MEDICIÓN: Mensual
 FACTOR DE COMPARACIÓN: 52 supervisiones físicas TIPO DE INDICADOR: Gestión
 DESCRIPCIÓN DEL FACTOR DE COMPARACIÓN: Registros administrativos.
 LINEA BASE 52 supervisiones físicas realizadas en 2022.

CALENDARIZACION TRIMESTRAL

VARIABLES DEL INDICADOR	UNIDAD DE MEDIDA	TIPO DE OPERACION	TRIM 1	TRIM 2	TRIM 3	TRIM 4	META ANUAL
Inspecciones físicas de la entrega de raciones alimentarias realizadas	Inspecciones	Sumable	9.00	4.00	6.00	8.00	27.00
Inspecciones físicas de la entrega de las raciones alimentarias programadas	Inspecciones	Sumable	9.00	4.00	6.00	8.00	27.00
RESULTADO ESPERADO			100.00	100.00	100.00	100.00	100.00

DESCRIPCIÓN DE LA META ANUAL: Realizar inspecciones físicas a las escuelas beneficiarias del programa de desayunos escolares comunitarios para verificar el cumplimiento a las reglas de operación.
 MEDIOS DE VERIFICACIÓN: Reporte de inspección elaborado por el SDIFEM emanado de las visitas de supervisión a los SMDIF.
 METAS DE ACTIVIDADES RELACIONADAS Y AVANCE
 Distribuir desayunos escolares fríos Supervisar el cumplimiento de las Reglas de Operación en los planteles escolares beneficiados
 Integrar Actas de Apertura y Cierre del desayunor escolar, dentro de los planteles escolares Supervisar el cumplimiento de las Reglas de Operación en los planteles escolares beneficiados



ELABORÓ

Gabriela

Lic. Gabriela Bernardo Ávila

VALIDÓ

Erika

Lic. Erika Natalia Sánchez Barquera





SISTEMA MUNICIPAL DIF DE TLALNEPANTLA

PbRM-01d FICHA TECNICA DE DISEÑO DE INDICADORES ESTRATEGICOS O DE GESTION 2023

PILAR DE DESARROLLO / EJE TRANSVERSAL: Pilar 1: Social
 TEMA DE DESARROLLO: Alimentación y nutrición para las familias.
 PROGRAMA PRESUPUESTARIO: 02050603 Alimentación para la población infantil
 PROYECTO: 020506030101 Desayunos escolares 020506030102 Desayuno escolar comunitario
 OBJETIVO DEL PROGRAMA PRESUPUESTARIO: Engloba las acciones encaminadas a disminuir la desnutrición, el sobrepeso y la obesidad en la población preescolar en zonas indígenas, rurales y urbano marginadas del territorio estatal.
 DEPENDENCIA GENERAL: F00 AREA DE GESTIÓN SOCIAL
 DEPENDENCIA AUXILIAR: 311 Área de Servicios Nutricionales

Numero NA 3.1 No aplica **ESTRUCTURA DEL INDICADOR**
 NOMBRE DEL INDICADOR: Porcentaje de difusión de acciones de orientación y educación alimentaria realizadas
 FÓRMULA DEL CÁLCULO: (Número de acciones de difusión en materia de orientación y educación alimentaria realizadas / Número de acciones de difusión en materia de orientación y educación alimentaria programadas) *100
 INTERPRETACIÓN:
 DIMENSIÓN QUE ATIENDE: Eficiencia FRECUENCIA DE MEDICIÓN: Semestral
 FACTOR DE COMPARACIÓN: TIPO DE INDICADOR: Gestión
 DESCRIPCIÓN DEL FACTOR DE COMPARACIÓN:
 LINEA BASE

CALENDARIZACION TRIMESTRAL

VARIABLES DEL INDICADOR	UNIDAD DE MEDIDA	TIPO DE OPERACION	TRIM 1	TRIM 2	TRIM 3	TRIM 4	META ANUAL
Número de acciones de difusión en materia de orientación y educación alimentaria realizadas			0.00	0.00	0.00	0.00	0.00
Número de acciones de difusión en materia de orientación y educación alimentaria programadas			0.00	0.00	0.00	0.00	0.00
RESULTADO ESPERADO			0.00	0.00	0.00	0.00	0.00

DESCRIPCIÓN DE LA META ANUAL:
 MEDIOS DE VERIFICACIÓN: Convocatorias.
 METAS DE ACTIVIDADES RELACIONADAS Y AVANCE



ELABORÓ
Gabriela

Lic. Gabriela Bernardo Ávila

VALIDÓ
Erika

Lic. Erika Natalia Sánchez Barquera





SISTEMA MUNICIPAL DIF DE TLALNEPANTLA

PbRM-01d FICHA TECNICA DE DISEÑO DE INDICADORES ESTRATEGICOS O DE GESTION 2023

PILAR DE DESARROLLO / EJE TRANSVERSAL: Pilar 1: Social
TEMA DE DESARROLLO: Alimentación y nutrición para las familias.
PROGRAMA PRESUPUESTARIO: 02060501 Alimentación y nutrición familiar
PROYECTO: 020605010103 Cultura alimentaria 020605010105 Huertos familiares
OBJETIVO DEL PROGRAMA PRESUPUESTARIO: Incluye el grupo de proyectos que tienen como propósito procurar elevar el estado nutricional de grupos vulnerables, promover la autosuficiencia alimenticia en zonas y comunidades marginadas, y fomentar hábitos adecuados de consumo.
DEPENDENCIA GENERAL: F00 AREA DE GESTIÓN SOCIAL
DEPENDENCIA AUXILIAR: 311 Área de Servicios Nutricionales

Numero NF 1

ESTRUCTURA DEL INDICADOR

NOMBRE DEL INDICADOR: Porcentaje de población en condición de vulnerabilidad alimentaria beneficiada con apoyos y orientaciones nutricionales.
FÓRMULA DEL CÁLCULO: $(\text{Población en condición de vulnerabilidad alimentaria beneficiada con apoyos y orientaciones nutricionales} / \text{Población vulnerable del municipio (carencia alimentaria CONEVAL)}) * 100$
INTERPRETACIÓN: Establecer un comparativo anual del número de habitantes y el número de personas en situación de carencia alimentaria atendidas con apoyos alimentarios.
DIMENSIÓN QUE ATIENDE: Eficiencia
FACTOR DE COMPARACIÓN: 100 familias beneficiadas con paquetes de semillas
DESCRIPCIÓN DEL FACTOR DE COMPARACIÓN: Registros administrativos.
LINEA BASE: 100 familias beneficiadas con paquetes de semillas distribuidas en 2022.

FRECUENCIA DE MEDICIÓN: Anual
TIPO DE INDICADOR: Estratégico

CALENDARIZACION TRIMESTRAL

VARIABLES DEL INDICADOR	UNIDAD DE MEDIDA	TIPO DE OPERACION	TRIM 1	TRIM 2	TRIM 3	TRIM 4	META ANUAL
Población en condición de vulnerabilidad alimentaria beneficiada con apoyos y orientaciones nutricionales	Persona	Sumable	0.00	0.00	0.00	100.00	100.00
Población vulnerable del municipio (carencia alimentaria CONEVAL)	Persona	Sumable	0.00	0.00	0.00	110,650.00	110,650.00
RESULTADO ESPERADO			0.00	0.00	0.00	0.09	0.09

DESCRIPCIÓN DE LA META ANUAL: Disminuir la incidencia de personas en situación de carencia alimentaria en el municipio.
MEDIOS DE VERIFICACIÓN: Padrón de beneficiarios, registros administrativos, Informes de Pobreza del CONEVAL.
METAS DE ACTIVIDADES RELACIONADAS Y AVANCE

- Capacitar a la población en materia de orientación alimentaria
- Conmemorar el Día Mundial de la Alimentación
- Implementar huertos familiares y/o demostrativos
- Integrar padrón de beneficiarios
- Realizar talleres de preparación de alimentos saludables
- Distribuir paquetes de semilla
- Supervisión de huertos familiares y/o demostrativos
- Participar en las capacitaciones de huertos coordinadas por DIFEM



ELABORÓ

Gabriela

Lic. Gabriela Bernardo Ávila

VALIDÓ

Erika Natalia Sánchez Barquera

Lic. Erika Natalia Sánchez Barquera





SISTEMA MUNICIPAL DIF DE TLALNEPANTLA

PbRM-01d FICHA TECNICA DE DISEÑO DE INDICADORES ESTRATEGICOS O DE GESTION 2023

PILAR DE DESARROLLO / EJE TRANSVERSAL: Pilar 1: Social
TEMA DE DESARROLLO: Alimentación y nutrición para las familias.
PROGRAMA PRESUPUESTARIO: 02060501 Alimentación y nutrición familiar
PROYECTO: 0206050103 Cultura alimentaria 0206050105 Huertos familiares
OBJETIVO DEL PROGRAMA PRESUPUESTARIO: Incluye el grupo de proyectos que tienen como propósito procurar elevar el estado nutricional de grupos vulnerables, promover la autosuficiencia alimenticia en zonas y comunidades marginadas, y fomentar hábitos adecuados de consumo.
DEPENDENCIA GENERAL: F00 AREA DE GESTIÓN SOCIAL
DEPENDENCIA AUXILIAR: 311 Área de Servicios Nutricionales

Numero NP 1

ESTRUCTURA DEL INDICADOR

NOMBRE DEL INDICADOR: Tasa de variación de apoyos y paquetes nutricionales entregados a la población con carencia alimentaria.
FÓRMULA DEL CÁLCULO: $(\text{Población beneficiada con apoyos y paquetes nutricionales en el año actual} / \text{Población beneficiada con apoyos y paquetes nutricionales en el año anterior}) - 1) * 100$
INTERPRETACIÓN: Establecer un comparativo anual del número de habitantes beneficiados con programas alimentarios durante los años 2022 y 2023.
DIMENSIÓN QUE ATIENDE: Eficiencia **FRECUENCIA DE MEDICIÓN:** Anual
FACTOR DE COMPARACIÓN: 100 familias beneficiadas con paquetes de semillas **TIPO DE INDICADOR:** Estratégico
DESCRIPCIÓN DEL FACTOR DE COMPARACIÓN: Registros administrativos.
LINEA BASE: 100 familias beneficiadas con paquetes de semillas distribuidas en 2022.

CALENDARIZACION TRIMESTRAL

VARIABLES DEL INDICADOR	UNIDAD DE MEDIDA	TIPO DE OPERACION	TRIM 1	TRIM 2	TRIM 3	TRIM 4	META ANUAL
Población beneficiada con apoyos y paquetes nutricionales en el año actual	Persona	Sumable	0.00	0.00	0.00	100.00	100.00
Población beneficiada con apoyos y paquetes nutricionales en el año anterior	Persona	Sumable	0.00	0.00	0.00	100.00	100.00
RESULTADO ESPERADO			0.00	0.00	0.00	0.00	0.00

DESCRIPCIÓN DE LA META ANUAL: Distribuir entre la población municipal, paquetes de semillas para promover la autosuficiencia alimentaria.
MEIOS DE VERIFICACIÓN: Padrón de beneficiarios
METAS DE ACTIVIDADES RELACIONADAS Y AVANCE
 Capacitar a la población en materia de orientación alimentaria Realizar talleres de preparación de alimentos saludables
 Conmemorar el Día Mundial de la Alimentación Distribuir paquetes de semilla
 Implementar huertos familiares y/o demostrativos Supervisión de huertos familiares y/o demostrativos
 Integrar padrón de beneficiarios Participar en las capacitaciones de huertos coordinadas por DIFEM

ELABORÓ

Lic. Gabriela Bernardo Aylla

VALIDÓ

Lic. Erika Natalia Sánchez Barquera





SISTEMA MUNICIPAL DIF DE TLALNEPANTLA

PbRM-01d FICHA TECNICA DE DISEÑO DE INDICADORES ESTRATEGICOS O DE GESTION 2023

PILAR DE DESARROLLO / EJE TRANSVERSAL: Pilar 1: Social
 TEMA DE DESARROLLO: Alimentación y nutrición para las familias.
 PROGRAMA PRESUPUESTARIO: 02060501 Alimentación y nutrición familiar
 PROYECTO: 020605010103 Cultura alimentaria 020605010105 Huertos familiares
 OBJETIVO DEL PROGRAMA PRESUPUESTARIO: Incluye el grupo de proyectos que tienen como propósito procurar elevar el estado nutricional de grupos vulnerables, promover la autosuficiencia alimenticia en zonas y comunidades marginadas, y fomentar hábitos adecuados de consumo.
 DEPENDENCIA GENERAL: F00 AREA DE GESTIÓN SOCIAL
 DEPENDENCIA AUXILIAR: 311 Área de Servicios Nutricionales

Numero NC 1 No aplica **ESTRUCTURA DEL INDICADOR**
 NOMBRE DEL INDICADOR: Porcentaje de apoyos alimentarios entregados.
 FÓRMULA DEL CÁLCULO: $(\text{Número de apoyos alimentarios entregados} / \text{Total de apoyos alimentarios programados}) * 100$
 INTERPRETACIÓN:
 DIMENSIÓN QUE ATIENDE: Eficiencia FRECUENCIA DE MEDICIÓN: Semestral
 FACTOR DE COMPARACIÓN: TIPO DE INDICADOR: Gestión
 DESCRIPCIÓN DEL FACTOR DE COMPARACIÓN:
 LINEA BASE

CALENDARIZACION TRIMESTRAL

VARIABLES DEL INDICADOR	UNIDAD DE MEDIDA	TIPO DE OPERACION	TRIM 1	TRIM 2	TRIM 3	TRIM 4	META ANUAL
Número de apoyos alimentarios entregados			0.00	0.00	0.00	0.00	0.00
Total de apoyos alimentarios programados)			0.00	0.00	0.00	0.00	0.00
		RESULTADO ESPERADO	0.00	0.00	0.00	0.00	0.00

DESCRIPCIÓN DE LA META ANUAL:
 MEDIOS DE VERIFICACIÓN: Padrón de beneficiarios de apoyos entregados.
 METAS DE ACTIVIDADES RELACIONADAS Y AVANCE



ELABORÓ

Gabriela

Lic. Gabriela Bernardo Ávila

VALIDÓ

Erika Natalia Sanchez Barquera

Lic. Erika Natalia Sanchez Barquera





SISTEMA MUNICIPAL DIF DE TLALNEPANTLA

PbRM-01d FICHA TECNICA DE DISEÑO DE INDICADORES ESTRATEGICOS O DE GESTION 2023

PILAR DE DESARROLLO / EJE TRANSVERSAL: Pilar 1: Social
TEMA DE DESARROLLO: Alimentación y nutrición para las familias.
PROGRAMA PRESUPUESTARIO: 02060501 Alimentación y nutrición familiar
PROYECTO: 0206050103 Cultura alimentaria 0206050105 Huertos familiares
OBJETIVO DEL PROGRAMA PRESUPUESTARIO: Incluye el grupo de proyectos que tienen como propósito procurar elevar el estado nutricional de grupos vulnerables, promover la autosuficiencia alimenticia en zonas y comunidades marginadas, y fomentar hábitos adecuados de consumo.
DEPENDENCIA GENERAL: F00 AREA DE GESTIÓN SOCIAL
DEPENDENCIA AUXILIAR: 311 Área de Servicios Nutricionales

Numero NC 2

ESTRUCTURA DEL INDICADOR

NOMBRE DEL INDICADOR: Porcentaje de orientaciones nutricionales brindadas.
FÓRMULA DEL CÁLCULO: (Número de orientaciones nutricionales brindadas / Total de orientaciones nutricionales programadas) *100
INTERPRETACIÓN: Medir el porcentaje de cumplimiento de las capacitaciones realizadas.
DIMENSIÓN QUE ATIENDE: Eficiencia **FRECUENCIA DE MEDICIÓN:** Semestral
FACTOR DE COMPARACIÓN: 6 capacitaciones nutricionales **TIPO DE INDICADOR:** Gestión
DESCRIPCIÓN DEL FACTOR DE COMPARACIÓN: Registros administrativos.
LINEA BASE: 6 capacitaciones nutricionales impartidas en 2022.

CALENDARIZACION TRIMESTRAL

VARIABLES DEL INDICADOR	UNIDAD DE MEDIDA	TIPO DE OPERACION	TRIM 1	TRIM 2	TRIM 3	TRIM 4	META ANUAL
Número de orientaciones nutricionales brindadas	Capacitación	Sumable	0.00	5.00	0.00	0.00	5.00
Total de orientaciones nutricionales programadas	Capacitación	Sumable	0.00	5.00	0.00	0.00	5.00
RESULTADO ESPERADO			0.00	100.00	0.00	0.00	100.00

DESCRIPCIÓN DE LA META ANUAL: Impartir capacitaciones nutricionales para orientar a la población respecto a la importancia de tener hábitos saludables.
MEDIOS DE VERIFICACIÓN: Registros administrativos de orientaciones, asesorías y/o pláticas nutricionales.
METAS DE ACTIVIDADES RELACIONADAS Y AVANCE

- Capacitar a la población en materia de orientación alimentaria
- Commemorar el Día Mundial de la Alimentación
- Implementar huertos familiares y/o demostrativos
- Integrar padrón de beneficiarios
- Realizar talleres de preparación de alimentos saludables
- Distribuir paquetes de semilla
- Supervisión de huertos familiares y/o demostrativos
- Participar en las capacitaciones de huertos coordinadas por DIFEM



ELABORÓ

Gabriela Bernardo Ávila

Lic. Gabriela Bernardo Ávila

VALIDÓ

Erika Natalia Sánchez Barquera

Lic. Erika Natalia Sánchez Barquera





SISTEMA MUNICIPAL DIF DE TLALNEPANTLA

PbRM-01d FICHA TECNICA DE DISEÑO DE INDICADORES ESTRATEGICOS O DE GESTION 2023

PILAR DE DESARROLLO / EJE TRANSVERSAL: Pilar 1: Social
 TEMA DE DESARROLLO: Alimentación y nutrición para las familias.
 PROGRAMA PRESUPUESTARIO: 02060501 Alimentación y nutrición familiar
 PROYECTO: 0206050103 Cultura alimentaria 0206050105 Huertos familiares
 OBJETIVO DEL PROGRAMA PRESUPUESTARIO: Incluye el grupo de proyectos que tienen como propósito procurar elevar el estado nutricional de grupos vulnerables, promover la autosuficiencia alimenticia en zonas y comunidades marginadas, y fomentar hábitos adecuados de consumo.
 DEPENDENCIA GENERAL: F00 AREA DE GESTIÓN SOCIAL
 DEPENDENCIA AUXILIAR: 311 Área de Servicios Nutricionales

Numero NC 3

ESTRUCTURA DEL INDICADOR

NOMBRE DEL INDICADOR: Porcentaje de paquetes de semillas para el establecimiento de huertos entregados.
 FÓRMULA DEL CÁLCULO: (Número de paquetes de semillas para el establecimiento de huertos entregados / Total de paquetes de semillas para el establecimiento de huertos solicitados) *100
 INTERPRETACIÓN: Medir el porcentaje de cumplimiento en la distribución de paquetes de semillas.
 DIMENSIÓN QUE ATIENDE: Eficiencia FRECUENCIA DE MEDICIÓN: Trimestral
 FACTOR DE COMPARACIÓN: 100 paquetes de semillas TIPO DE INDICADOR: Gestión
 DESCRIPCIÓN DEL FACTOR DE COMPARACIÓN: Registros administrativos.
 LINEA BASE: 100 paquetes de semillas distribuidos en 2022.

CALENDARIZACION TRIMESTRAL

VARIABLES DEL INDICADOR	UNIDAD DE MEDIDA	TIPO DE OPERACION	TRIM 1	TRIM 2	TRIM 3	TRIM 4	META ANUAL
Número de paquetes de semillas para el establecimiento de huertos entregados	Paquetes	Sumable	0.00	0.00	50.00	50.00	100.00
Total de paquetes de semillas para el establecimiento de huertos solicitados	Paquetes	Sumable	0.00	0.00	50.00	50.00	100.00
RESULTADO ESPERADO			0.00	0.00	100.00	100.00	100.00

DESCRIPCIÓN DE LA META ANUAL: Distribuir paquetes de semillas entre la población del municipio, con la finalidad de promover la autosuficiencia alimentaria.
 MEDIOS DE VERIFICACIÓN: Padrón de beneficiarios de semillas para el establecimiento de huertos familiares
 METAS DE ACTIVIDADES RELACIONADAS Y AVANCE: Capacitar a la población en materia de orientación alimentaria Realizar talleres de preparación de alimentos saludables
 Conmemorar el Día Mundial de la Alimentación Distribuir paquetes de semilla
 Implementar huertos familiares y/o demostrativos Supervisión de huertos familiares y/o demostrativos
 Integrar padrón de beneficiarios Participar en las capacitaciones de huertos coordinadas por DIFEM

ELABORÓ

Lic. Gabriela Bernardo Ávila

VALIDÓ

Lic. Erika Natalia Sánchez Barquera





SISTEMA MUNICIPAL DIF DE TLALNEPANTLA

PbRM-01d FICHA TECNICA DE DISEÑO DE INDICADORES ESTRATEGICOS O DE GESTION 2023

PILAR DE DESARROLLO / EJE TRANSVERSAL: Pilar 1: Social
TEMA DE DESARROLLO: Alimentación y nutrición para las familias.
PROGRAMA PRESUPUESTARIO: 02060501 Alimentación y nutrición familiar
PROYECTO: 020605010103 Cultura alimentaria 020605010105 Huertos familiares
OBJETIVO DEL PROGRAMA PRESUPUESTARIO: Incluye el grupo de proyectos que tienen como propósito procurar elevar el estado nutricional de grupos vulnerables, promover la autosuficiencia alimenticia en zonas y comunidades marginadas, y fomentar hábitos adecuados de consumo.
DEPENDENCIA GENERAL: F00 AREA DE GESTIÓN SOCIAL
DEPENDENCIA AUXILIAR: 311 Área de Servicios Nutricionales

Numero NC 4

ESTRUCTURA DEL INDICADOR

NOMBRE DEL INDICADOR: Porcentaje de capacitaciones hortofrutícola y de proyectos productivos autosustentables realizadas.
FÓRMULA DEL CÁLCULO: (Número de capacitaciones hortofrutícola y de proyectos productivos autosustentables realizadas / Total de capacitaciones hortofrutícola y de proyectos productivos autosustentables programadas) *100
INTERPRETACIÓN: Medir el porcentaje de cumplimiento de las capacitaciones e instalaciones de huertos comunitarios
DIMENSIÓN QUE ATIENDE: Eficiencia **FRECUENCIA DE MEDICIÓN:** Trimestral
FACTOR DE COMPARACIÓN: 3 huertos comunitarios **TIPO DE INDICADOR:** Gestión
DESCRIPCIÓN DEL FACTOR DE COMPARACIÓN: Registros administrativos.
LINEA BASE: 3 huertos comunitarios instalados en 2022.

CALENDARIZACION TRIMESTRAL

VARIABLES DEL INDICADOR	UNIDAD DE MEDIDA	TIPO DE OPERACION	TRIM 1	TRIM 2	TRIM 3	TRIM 4	META ANUAL
Número de capacitaciones hortofrutícola y de proyectos productivos autosustentables realizadas	Huerto comunitario	Sumable	1.00	2.00	0.00	0.00	3.00
Total de capacitaciones hortofrutícola y de proyectos productivos autosustentables programadas	Huerto comunitario	Sumable	1.00	2.00	0.00	0.00	3.00
RESULTADO ESPERADO			100.00	100.00	0.00	0.00	100.00

DESCRIPCIÓN DE LA META ANUAL: Implementar huertos comunitarios en beneficio de las familias del municipio.
MEDIOS DE VERIFICACIÓN: Registros administrativos de capacitaciones hortofrutícola y de proyectos productivos autosustentables.
METAS DE ACTIVIDADES RELACIONADAS Y AVANCE
 Capacitar a la población en materia de orientación alimentaria
 Conmemorar el Día Mundial de la Alimentación
 Implementar huertos familiares y/o demostrativos
 Integrar padrón de beneficiarios
 Realizar talleres de preparación de alimentos saludables
 Distribuir paquetes de semilla
 Supervisión de huertos familiares y/o demostrativos
 Participar en las capacitaciones de huertos coordinadas por DIFEM



ELABORÓ

Gabriela

Lic. Gabriela Bernardo Ávila

VALIDÓ

Erika Natalia

Lic. Erika Natalia Sánchez Barquera





SISTEMA MUNICIPAL DIF DE TLALNEPANTLA

PbRM-01d FICHA TECNICA DE DISEÑO DE INDICADORES ESTRATEGICOS O DE GESTION 2023

PILAR DE DESARROLLO / EJE TRANSVERSAL: Pilar 1: Social
 TEMA DE DESARROLLO: Alimentación y nutrición para las familias.
 PROGRAMA PRESUPUESTARIO: 02060501 Alimentación y nutrición familiar
 PROYECTO: 020605010103 Cultura alimentaria 020605010105 Huertos familiares
 OBJETIVO DEL PROGRAMA PRESUPUESTARIO: Incluye el grupo de proyectos que tienen como propósito procurar elevar el estado nutricional de grupos vulnerables, promover la autosuficiencia alimenticia en zonas y comunidades marginadas, y fomentar hábitos adecuados de consumo.
 DEPENDENCIA GENERAL: F00 AREA DE GESTIÓN SOCIAL
 DEPENDENCIA AUXILIAR: 311 Área de Servicios Nutricionales

Numero NA 1.1 No aplica **ESTRUCTURA DEL INDICADOR**
 NOMBRE DEL INDICADOR: Porcentaje de solicitudes beneficiadas con la entrega de apoyo nutricionales.
 FÓRMULA DEL CÁLCULO: $(\text{Número de solicitudes de apoyo nutricional beneficiadas} / \text{Total de solicitudes de apoyo nutricional presentadas}) * 100$
 INTERPRETACIÓN:
 DIMENSIÓN QUE ATIENDE: Eficiencia FRECUENCIA DE MEDICIÓN: Trimestral
 FACTOR DE COMPARACIÓN: TIPO DE INDICADOR: Gestión
 DESCRIPCIÓN DEL FACTOR DE COMPARACIÓN:
 LINEA BASE

CALENDARIZACION TRIMESTRAL

VARIABLES DEL INDICADOR	UNIDAD DE MEDIDA	TIPO DE OPERACION	TRIM 1	TRIM 2	TRIM 3	TRIM 4	META ANUAL
Número de solicitudes de apoyo nutricional beneficiadas			0.00	0.00	0.00	0.00	0.00
Total de solicitudes de apoyo nutricional presentadas			0.00	0.00	0.00	0.00	0.00
RESULTADO ESPERADO			0.00	0.00	0.00	0.00	0.00

DESCRIPCIÓN DE LA META ANUAL:
 MEDIOS DE VERIFICACIÓN: Registros administrativos de solicitudes de apoyo beneficiadas y recibidas.
 METAS DE ACTIVIDADES RELACIONADAS Y AVANCE

ELABORÓ

Lic. Gabriela Bernardo Ávila

VALIDÓ

Lic. Erika Natalia Sánchez Barquera





SISTEMA MUNICIPAL DIF DE TLALNEPANTLA

PbRM-01d FICHA TECNICA DE DISEÑO DE INDICADORES ESTRATEGICOS O DE GESTION 2023

PILAR DE DESARROLLO / EJE TRANSVERSAL: Pilar 1: Social
 TEMÁ DE DESARROLLO: Alimentación y nutrición para las familias.
 PROGRAMA PRESUPUESTARIO: 02060501 Alimentación y nutrición familiar
 PROYECTO: 020605010103 Cultura alimentaria 020605010105 Huertos familiares
 OBJETIVO DEL PROGRAMA PRESUPUESTARIO: Incluye el grupo de proyectos que tienen como propósito procurar elevar el estado nutricional de grupos vulnerables, promover la autosuficiencia alimenticia en zonas y comunidades marginadas, y fomentar hábitos adecuados de consumo.
 DEPENDENCIA GENERAL: F00 AREA DE GESTIÓN SOCIAL
 DEPENDENCIA AUXILIAR: 311 Área de Servicios Nutricionales

Numero NA 1.2 No aplica ESTRUCTURA DEL INDICADOR
 NOMBRE DEL INDICADOR: Porcentaje de estudios socioeconómicos realizados.
 FÓRMULA DEL CÁLCULO: (Número de estudios socioeconómicos realizados / Total de estudios socioeconómicos solicitados) *100
 INTERPRETACIÓN:
 DIMENSIÓN QUE ATIENDE: Eficiencia FRECUENCIA DE MEDICIÓN: Trimestral
 FACTOR DE COMPARACIÓN: TIPO DE INDICADOR: Gestión
 DESCRIPCIÓN DEL FACTOR DE COMPARACIÓN:
 LINEA BASE

CALENDARIZACION TRIMESTRAL

VARIABLES DEL INDICADOR	UNIDAD DE MEDIDA	TIPO DE OPERACION	TRIM 1	TRIM 2	TRIM 3	TRIM 4	META ANUAL
Número de estudios socioeconómicos realizados			0.00	0.00	0.00	0.00	0.00
Total de estudios socioeconómicos solicitados			0.00	0.00	0.00	0.00	0.00
RESULTADO ESPERADO			0.00	0.00	0.00	0.00	0.00

DESCRIPCIÓN DE LA META ANUAL:
 MEDIOS DE VERIFICACIÓN: Registros administrativos de estudios socioeconómicos realizados y solicitados
 METAS DE ACTIVIDADES RELACIONADAS Y AVANCE



ELABORÓ

Lic. Gabriela Bernardo Ávila

VALIDÓ

Lic. Erika Natalia Sánchez Barquera





SISTEMA MUNICIPAL DIF DE TLALNEPANTLA

PbRM-01d FICHA TECNICA DE DISEÑO DE INDICADORES ESTRATEGICOS O DE GESTION 2023

PILAR DE DESARROLLO / EJE TRANSVERSAL: Pilar 1: Social
TEMÁ DE DESARROLLO: Alimentación y nutrición para las familias.
PROGRAMA PRESUPUESTARIO: 02060501 Alimentación y nutrición familiar
PROYECTO: 0206050103 Cultura alimentaria 0206050105 Huertos familiares
OBJETIVO DEL PROGRAMA PRESUPUESTARIO: Incluye el grupo de proyectos que tienen como propósito procurar elevar el estado nutricional de grupos vulnerables, promover la autosuficiencia alimenticia en zonas y comunidades marginadas, y fomentar hábitos adecuados de consumo.
DEPENDENCIA GENERAL: F00 AREA DE GESTIÓN SOCIAL
DEPENDENCIA AUXILIAR: 311 Área de Servicios Nutricionales

Numero NA 1.3 **No aplica**
NOMBRE DEL INDICADOR: Porcentaje de supervisiones para el aprovechamiento de los apoyos utricionales realizadas.
FÓRMULA DEL CÁLCULO: (Número de supervisiones para el aprovechamiento de los apoyos nutricionales realizadas / Total de suovisiones para el aprovechamiento de los apoyos programadas) *100.
INTERPRETACIÓN:
DIMENSIÓN QUE ATIENDE: Eficiencia
FACTOR DE COMPARACIÓN:
DESCRIPCIÓN DEL FACTOR DE COMPARACIÓN:
LINEA BASE

ESTRUCTURA DEL INDICADOR

FRECUENCIA DE MEDICIÓN: Trimestral
TIPO DE INDICADOR: Gestión

CALENDARIZACION TRIMESTRAL

VARIABLES DEL INDICADOR	UNIDAD DE MEDIDA	TIPO DE OPERACION	TRIM 1	TRIM 2	TRIM 3	TRIM 4	META ANUAL
Número de supervisiones para el aprovechamiento de los apoyos nutricionales realizadas			0.00	0.00	0.00	0.00	0.00
Total de supervisiones para el aprovechamiento de los apoyos programadas			0.00	0.00	0.00	0.00	0.00
RESULTADO ESPERADO			0.00	0.00	0.00	0.00	0.00

DESCRIPCIÓN DE LA META ANUAL:
MEDIOS DE VERIFICACIÓN: Registros administrativos de supervisiones para el aprovechamiento de los apoyos nutricionales realizadas.

METAS DE ACTIVIDADES RELACIONADAS Y AVANCE



ELABORÓ

Gabriela

Lic. Gabriela Bernardo Ávila

VALIDÓ

Erika Natalia Sánchez Barquera

Lic. Erika Natalia Sánchez Barquera





SISTEMA MUNICIPAL DIF DE TLALNEPANTLA

PbrM-01d FICHA TECNICA DE DISEÑO DE INDICADORES ESTRATEGICOS O DE GESTION 2023

PILAR DE DESARROLLO / EJE TRANSVERSAL: Pilar 1: Social
TEMA DE DESARROLLO: Alimentación y nutrición para las familias.
PROGRAMA PRESUPUESTARIO: 02060501 Alimentación y nutrición familiar
PROYECTO: 020605010103 Cultura alimentaria 020605010105 Huertos familiares
OBJETIVO DEL PROGRAMA PRESUPUESTARIO: Incluye el grupo de proyectos que tienen como propósito procurar elevar el estado nutricional de grupos vulnerables, promover la autosuficiencia alimenticia en zonas y comunidades marginadas, y fomentar hábitos adecuados de consumo.
DEPENDENCIA GENERAL: F00 ÁREA DE GESTIÓN SOCIAL
DEPENDENCIA AUXILIAR: 311 Área de Servicios Nutricionales

Numero NA 2.1

ESTRUCTURA DEL INDICADOR

NOMBRE DEL INDICADOR: Porcentaje de pláticas de fomento hábitos adecuados y aprovechamiento de apoyos nutricionales realizadas.
FÓRMULA DEL CÁLCULO: $(\text{Número de pláticas de fomento hábitos adecuados y aprovechamiento de apoyos nutricionales realizadas} / \text{Total de pláticas de fomento hábitos adecuados y aprovechamiento de apoyos nutricionales programadas}) * 100$
INTERPRETACIÓN: Medir el porcentaje de cumplimiento en la realización de pláticas y talleres de orientación alimentaria
DIMENSIÓN QUE ATIENDE: Eficiencia **FRECUENCIA DE MEDICIÓN:** Trimestral
FACTOR DE COMPARACIÓN: 4 talleres de orientación alimentaria **TIPO DE INDICADOR:** Gestión
DESCRIPCIÓN DEL FACTOR DE COMPARACIÓN: Registros administrativos.
LINEA BASE: 4 talleres de orientación alimentaria otorgados en 2022.

CALENDARIZACION TRIMESTRAL

VARIABLES DEL INDICADOR	UNIDAD DE MEDIDA	TIPO DE OPERACION	TRIM 1	TRIM 2	TRIM 3	TRIM 4	META ANUAL
Número de pláticas de fomento hábitos adecuados y aprovechamiento de apoyos nutricionales realizadas	Taller	Sumable	1.00	2.00	1.00	0.00	4.00
Total de pláticas de fomento hábitos adecuados y aprovechamiento de apoyos nutricionales programadas	Taller	Sumable	1.00	2.00	1.00	0.00	4.00
RESULTADO ESPERADO			100.00	100.00	100.00	0.00	100.00

DESCRIPCIÓN DE LA META ANUAL: Impartir pláticas de orientación nutricional para promover una cultura del autocuidado de la salud a través de hábitos alimenticios.
MEDIOS DE VERIFICACIÓN: Registros administrativos de pláticas de fomento hábitos adecuados y aprovechamiento de apoyos nutricionales realiza
METAS DE ACTIVIDADES RELACIONADAS Y AVANCE
 Capacitar a la población en materia de orientación alimentaria Realizar talleres de preparación de alimentos saludables
 Conmemorar el Día Mundial de la Alimentación Distribuir paquetes de semilla
 Implementar huertos familiares y/o demostrativos Supervisión de huertos familiares y/o demostrativos
 Integrar padrón de beneficiarios Participar en las capacitaciones de huertos coordinadas por DIFEM

ELABORÓ

Gabriela

Lic. Gabriela Bernardo Ávila

VALIDÓ

Erika

Lic. Erika Natalia Sánchez Barquera





SISTEMA MUNICIPAL DIF DE TLALNEPANTLA

PbRM-01d FICHA TECNICA DE DISEÑO DE INDICADORES ESTRATEGICOS O DE GESTION 2023

PILAR DE DESARROLLO / EJE TRANSVERSAL: Pilar 1: Social
 TEMA DE DESARROLLO: Alimentación y nutrición para las familias.
 PROGRAMA PRESUPUESTARIO: 02060501 Alimentación y nutrición familiar
 PROYECTO: 020605010103 Cultura alimentaria 020605010105 Huertos familiares
 OBJETIVO DEL PROGRAMA PRESUPUESTARIO: Incluye el grupo de proyectos que tienen como propósito procurar elevar el estado nutricional de grupos vulnerables, promover la autosuficiencia alimenticia en zonas y comunidades marginadas, y fomentar hábitos adecuados de consumo.
 DEPENDENCIA GENERAL: F00 AREA DE GESTIÓN SOCIAL
 DEPENDENCIA AUXILIAR: 311 Área de Servicios Nutricionales

Numero NA 3.1

ESTRUCTURA DEL INDICADOR

NOMBRE DEL INDICADOR: Porcentaje de solicitudes beneficiadas con la entrega de paquetes de semillas para el establecimiento de huertos.
 FÓRMULA DEL CÁLCULO: $(\text{Número de solicitudes beneficiadas con la entrega de paquetes de semillas para el establecimiento de huertos} / \text{Total de solicitudes para la entrega de paquetes de semillas para el establecimiento de huertos Solicitudes presentadas}) * 100$
 INTERPRETACIÓN: Medir el porcentaje de atención de las solicitudes de entrega de paquetes de semillas.
 DIMENSIÓN QUE ATIENDE: Eficiencia
 FACTOR DE COMPARACIÓN: 100 paquetes de semillas
 DESCRIPCIÓN DEL FACTOR DE COMPARACIÓN: Registros administrativos.
 LINEA BASE: 100 paquetes de semillas distribuidas en 2022.

FRECUENCIA DE MEDICIÓN: Trimestral
 TIPO DE INDICADOR: Gestión

CALENDARIZACION TRIMESTRAL

VARIABLES DEL INDICADOR	UNIDAD DE MEDIDA	TIPO DE OPERACION	TRIM 1	TRIM 2	TRIM 3	TRIM 4	META ANUAL
Número de solicitudes beneficiadas con la entrega de paquetes de semillas para el establecimiento de huertos	Paquete de semillas	Sumable	0.00	0.00	50.00	50.00	100.00
Total de solicitudes para la entrega de paquetes de semillas para el establecimiento de huertos Solicitudes presentadas	Paquete de semillas	Sumable	0.00	0.00	50.00	50.00	100.00
RESULTADO ESPERADO			0.00	0.00	100.00	100.00	100.00

DESCRIPCIÓN DE LA META ANUAL: Distribuir paquetes de semillas a la población capacitada, para el establecimiento de huertos familiares
 MEDIOS DE VERIFICACIÓN: Registros administrativos de solicitudes beneficiadas con la entrega de paquetes de semillas para el establecimiento de huertos.
 METAS DE ACTIVIDADES RELACIONADAS Y AVANCE
 Capacitar a la población en materia de orientación alimentaria
 Conmemorar el Día Mundial de la Alimentación
 Implementar huertos familiares y/o demostrativos
 Integrar padrón de beneficiarios
 Realizar talleres de preparación de alimentos saludables
 Distribuir paquetes de semilla
 Supervisión de huertos familiares y/o demostrativos
 Participar en las capacitaciones de huertos coordinadas por DIFEM

ELABORÓ

Lic. Gabriela Bernardo Ávila

VALIDÓ

Lic. Erika Natalia Sánchez Barquera





SISTEMA MUNICIPAL DIF DE TLALNEPANTLA

PbRM-01d FICHA TECNICA DE DISEÑO DE INDICADORES ESTRATEGICOS O DE GESTION 2023

PILAR DE DESARROLLO / EJE TRANSVERSAL: Pilar 1: Social
 TEM\A DE DESARROLLO: Alimentación y nutrición para las familias.
 PROGRAMA PRESUPUESTARIO: 02060501 Alimentación y nutrición familiar
 PROYECTO: 020605010103 Cultura alimentaria 020605010105 Huertos familiares
 OBJETIVO DEL PROGRAMA PRESUPUESTARIO: Incluye el grupo de proyectos que tienen como propósito procurar elevar el estado nutricional de grupos vulnerables, promover la autosuficiencia alimenticia en zonas y comunidades marginadas, y fomentar hábitos adecuados de consumo.
 DEPENDENCIA GENERAL: F00 AREA DE GESTIÓN SOCIAL
 DEPENDENCIA AUXILIAR: 311 Área de Servicios Nutricionales

Numero NA 4.1

ESTRUCTURA DEL INDICADOR

NOMBRE DEL INDICADOR: Porcentaje de atención de solicitudes en materia de capacitación hortofrutícola y proyectos productivos autosustentables.
 FÓRMULA DEL CÁLCULO: $(\text{Número de solicitudes de capacitación hortofrutícola y de proyectos productivos autosustentables atendidas} / \text{Total de Solicitudes de capacitación hortofrutícola y de proyectos productivos autosustentables presentadas}) * 100$
 INTERPRETACIÓN: Medir el porcentaje de atención de solicitudes de supervisión a huertos comunitarios.
 DIMENSIÓN QUE ATIENDE: Eficiencia FRECUENCIA DE MEDICIÓN: Trimestral
 FACTOR DE COMPARACIÓN: 9 supervisiones TIPO DE INDICADOR: Gestión
 DESCRIPCIÓN DEL FACTOR DE COMPARACIÓN: Registros administrativos.
 LINEA BASE 9 supervisiones realizadas en 2022

CALENDARIZACION TRIMESTRAL

VARIABLES DEL INDICADOR	UNIDAD DE MEDIDA	TIPO DE OPERACION	TRIM 1	TRIM 2	TRIM 3	TRIM 4	META ANUAL
Número de solicitudes de capacitación hortofrutícola y de proyectos productivos autosustentables atendidas	Supervisión	Sumable	3.00	6.00	0.00	0.00	9.00
Total de Solicitudes de capacitación hortofrutícola y de proyectos productivos autosustentables presentadas	Supervisión	Sumable	3.00	6.00	0.00	0.00	9.00
RESULTADO ESPERADO			100.00	100.00	0.00	0.00	100.00

DESCRIPCIÓN DE LA META ANUAL: Realizar supervisiones a los proyectos y huertos comunitarios.
 MEDIOS DE VERIFICACIÓN: Registros Administrativos de solicitudes de capacitación hortofrutícola y de proyectos productivos autosustentables atendidas
 METAS DE ACTIVIDADES RELACIONADAS Y AVANCE:
 Capacitar a la población en materia de orientación alimentaria Realizar talleres de preparación de alimentos saludables
 Conmemorar el Día Mundial de la Alimentación Distribuir paquetes de semilla
 Implementar huertos familiares y/o demostrativos Supervisión de huertos familiares y/o demostrativos
 Integrar padrón de beneficiarios Participar en las capacitaciones de huertos coordinadas por DIFEM

ELABORÓ

Lic. Gabriela Bernardo Ávila

VALIDÓ

Lic. Erika Natalia Sánchez Barquera





Presupuesto Basado en Resultados Municipal

SISTEMA MUNICIPAL DIF DE Tlalnepantla

PbRM-01d FICHA TECNICA DE DISEÑO DE INDICADORES ESTRATEGICOS O DE GESTION 2023

PILAR DE DESARROLLO / EJE TRANSVERSAL: Pilar 1: Social
TEMA DE DESARROLLO: Desarrollo humano incluyente, sin discriminación y libre de violencia
PROGRAMA PRESUPUESTARIO: 02060801 Protección a la población infantil y adolescente
PROYECTO: 020608010103 Detección y prevención de niños en situación de calle 020608010104 Niñas, niños y adolescentes repatriados y en riesgo de migración
 020608010105 Promoción de la participación infantil y adolescente
OBJETIVO DEL PROGRAMA PRESUPUESTARIO: Agrupa los proyectos que llevan a cabo los gobiernos municipales para garantizar el respeto a los derechos de los infantes y adolescentes, incluyendo aquellos que se encuentran en condiciones de marginación no acompañada, con acciones que mejoren su bienestar y desarrollo
DEPENDENCIA GENERAL: F00 AREA DE GESTIÓN SOCIAL
DEPENDENCIA AUXILIAR: 308 Área de Orientación Familiar

Numero NF 1

ESTRUCTURA DEL INDICADOR

NOMBRE DEL INDICADOR: Tasa de variación de programas y acciones encaminadas a la protección de los infantes.
FÓRMULA DEL CÁLCULO: $((\text{Programas y acciones de protección a los infantes del año actual} / \text{Total programas y acciones de protección a los infantes del año anterior}) - 1) * 100$
INTERPRETACIÓN: Establecer un comparativo anual entre los años 2022 y 2023 de los programas de atención infantil ejecutados por el SMDIF.
DIMENSIÓN QUE ATIENDE: Eficiencia **FRECUENCIA DE MEDICIÓN:** Anual
FACTOR DE COMPARACIÓN: 3 programas de atención a menores **TIPO DE INDICADOR:** Estratégico
DESCRIPCIÓN DEL FACTOR DE COMPARACIÓN: Programa Operativo Anual Municipal de Salud, Seguridad y Asistencia Social 2022 y registros administrativos.
LINEA BASE: 3 programas de atención a menores ejecutados en 2022

CALENDARIZACION TRIMESTRAL

VARIABLES DEL INDICADOR	UNIDAD DE MEDIDA	TIPO DE OPERACION	TRIM 1	TRIM 2	TRIM 3	TRIM 4	META ANUAL
Programas y acciones de protección a los infantes del año actual	Programas	Sumable	0.00	0.00	0.00	3.00	3.00
Total programas y acciones de protección a los infantes del año anterior	Programas	Sumable	0.00	0.00	0.00	3.00	3.00
RESULTADO ESPERADO			0.00	0.00	0.00	0.00	0.00

DESCRIPCIÓN DE LA META ANUAL: Brindar servicios asistenciales a la población infantil del municipio, mediante servicios de psicología y atención y canalización de menores en situación de calle o migración.

MEDIOS DE VERIFICACIÓN: Registros Administrativos de programas y acciones encaminadas a la protección de los infantes.

METAS DE ACTIVIDADES RELACIONADAS Y AVANCE: Promover y realizar pláticas del taller de los derechos de la niñez a través de difusores municipales y población abierta Integrar grupos en escuelas y centros para promover los derechos de niñas, niños y adolescentes



Lic. Guadalupe Victoria Ocampo Ocampo

VALIDÓ

Lic. Vaney Méndez Nieto



SISTEMA MUNICIPAL DIF DE TLALNEPANTLA

PbRM-01d FICHA TECNICA DE DISEÑO DE INDICADORES ESTRATEGICOS O DE GESTION 2023

PILAR DE DESARROLLO / EJE TRANSVERSAL: Pilar 1: Social
TEMA DE DESARROLLO: Desarrollo humano incluyente, sin discriminación y libre de violencia
PROGRAMA PRESUPUESTARIO: 02060801 Protección a la población infantil y adolescente
PROYECTO: 020608010103 Detección y prevención de niños en situación de calle 020608010104 Niñas, niños y adolescentes repatriados y en riesgo de migración
 020608010105 Promoción de la participación infantil y adolescente
OBJETIVO DEL PROGRAMA PRESUPUESTARIO: Agrupa los proyectos que llevan a cabo los gobiernos municipales para garantizar el respeto a los derechos de los infantes y adolescentes, incluyendo aquellos que se encuentran en condiciones de marginación no acompañada, con acciones que mejoren su bienestar y desarrollo
DEPENDENCIA GENERAL: F00 AREA DE GESTIÓN SOCIAL
DEPENDENCIA AUXILIAR: 308 Área de Orientación Familiar

Numero NP 1

ESTRUCTURA DEL INDICADOR

NOMBRE DEL INDICADOR: Tasa de variación de infantes atendidos con programas que favorecen la protección de sus derechos.
FÓRMULA DEL CÁLCULO: ((Infantes atendidos en el año actual con programas que favorecen la protección de sus derechos /Infantes atendidos en el año anterior con programas que favorecen la protección de sus derechos) -1) *100
INTERPRETACIÓN: Establecer un comparativo anual entre los años 2022 y 2023 del número de menores atendidos con servicios ejecutados por el SMDIF.
DIMENSIÓN QUE ATIENDE: Eficiencia **FRECUENCIA DE MEDICIÓN:** Anual
FACTOR DE COMPARACIÓN: 506 infantes atendidos **TIPO DE INDICADOR:** Estratégico
DESCRIPCIÓN DEL FACTOR DE COMPARACIÓN: Programa Operativo Anual Municipal de Salud, Seguridad y Asistencia Social 2022 y registros administrativos.
LINEA BASE 506 infantes atendidos en 2022.

CALENDARIZACION TRIMESTRAL

VARIABLES DEL INDICADOR	UNIDAD DE MEDIDA	TIPO DE OPERACION	TRIM 1	TRIM 2	TRIM 3	TRIM 4	META ANUAL
Infantes atendidos en el año actual con programas que favorecen la protección de sus derechos	Infantes	Sumable	0.00	0.00	0.00	600.00	600.00
Infantes atendidos en el año anterior con programas que favorecen la protección de sus derechos	Infantes	Sumable	0.00	0.00	0.00	506.00	506.00
RESULTADO ESPERADO			0.00	0.00	0.00	18.58	18.58

DESCRIPCIÓN DE LA META ANUAL: Brindar atención multidisciplinaria y especializada a la población infantil del municipio.
MEDIOS DE VERIFICACIÓN: Registros Administrativos de infantes atendidos con programas que favorecen la protección de sus derechos.

METAS DE ACTIVIDADES RELACIONADAS Y AVANCE
 Integrar grupos en escuelas y centros para promover los derechos de niñas, niños y adolescentes
 Promover y realizar pláticas del taller de los derechos de la niñez a través de difusores municipales y población abierta



Lic. Guadalupe Victoria Ocampo Ocampo

VALIDÓ

Lic. Vaney Méndez Nieto



SISTEMA MUNICIPAL DIF DE TLALNEPANTLA

PbrM-01d FICHA TECNICA DE DISEÑO DE INDICADORES ESTRATEGICOS O DE GESTION 2023

PILAR DE DESARROLLO / EJE TRANSVERSAL: Pilar 1: Social

TEMA DE DESARROLLO: Desarrollo humano incluyente, sin discriminación y libre de violencia

PROGRAMA PRESUPUESTARIO: 02060801 Protección a la población infantil y adolescente

PROYECTO: 020608010103 Detección y prevención de niños en situación de calle 020608010104 Niñas, niños y adolescentes repatriados y en riesgo de migración
020608010105 Promoción de la participación infantil y adolescente

OBJETIVO DEL PROGRAMA PRESUPUESTARIO: Agrupa los proyectos que llevan a cabo los gobiernos municipales para garantizar el respeto a los derechos de los infantes y adolescentes, incluyendo aquellos que se encuentran en condiciones de marginación no acompañada, con acciones que mejoren su bienestar y desarrollo

DEPENDENCIA GENERAL: F00 AREA DE GESTIÓN SOCIAL

DEPENDENCIA AUXILIAR: 308 Área de Orientación Familiar

Numero NC 1

ESTRUCTURA DEL INDICADOR

NOMBRE DEL INDICADOR: Porcentaje de infantes en situación de vulnerabilidad de sus derechos detectados.

FÓRMULA DEL CÁLCULO: $(\text{Número de infantes detectados en situación de vulnerabilidad} / \text{Total de infantes previstos a ser detectados en situación de vulnerabilidad}) * 100$

INTERPRETACIÓN: Medir el porcentaje de cumplimiento en la atención de casos de probable vulneración de derechos.

DIMENSIÓN QUE ATIENDE: Eficiencia **FRECUENCIA DE MEDICIÓN:** Semestral

FACTOR DE COMPARACIÓN: 147 formatos de reporte **TIPO DE INDICADOR:** Gestión

DESCRIPCIÓN DEL FACTOR DE COMPARACIÓN: Programa Operativo Anual Municipal de Salud, Seguridad y Asistencia Social 2022 y registros administrativos.

LINEA BASE: 147 formatos de reporte y expedientes integrados en 2022.

CALENDARIZACION TRIMESTRAL

VARIABLES DEL INDICADOR	UNIDAD DE MEDIDA	TIPO DE OPERACION	TRIM 1	TRIM 2	TRIM 3	TRIM 4	META ANUAL
Número de infantes detectados en situación de vulnerabilidad	Menor	Sumable	0.00	120.00	0.00	80.00	200.00
Total de infantes previstos a ser detectados en situación de vulnerabilidad	Menor	Sumable	0.00	120.00	0.00	80.00	200.00
RESULTADO ESPERADO			0.00	100.00	0.00	100.00	100.00

DESCRIPCIÓN DE LA META ANUAL: Atender oportunamente los casos de probable maltrato a menores.

MEDIOS DE VERIFICACIÓN: Registro de expedientes y/o reportes de niños detectados con vulneración de derechos.

METAS DE ACTIVIDADES RELACIONADAS Y AVANCE: Recibir reportes de probable vulneración de derechos de niñas, niños y adolescentes

ELABORÓ

VALIDÓ

Lic. Vianey Méndez Nieto

Lic. Vianey Méndez Nieto



SISTEMA MUNICIPAL DIF DE TLALNEPANTLA

PbRM-01d FICHA TECNICA DE DISEÑO DE INDICADORES ESTRATEGICOS O DE GESTION 2023

PILAR DE DESARROLLO / EJE TRANSVERSAL: Pilar 1: Social
TEMA DE DESARROLLO: Desarrollo humano incluyente, sin discriminación y libre de violencia
PROGRAMA PRESUPUESTARIO: 02060801 Protección a la población infantil y adolescente
PROYECTO: 020608010103 Detección y prevención de niños en situación de calle 020608010104 Niñas, niños y adolescentes repatriados y en riesgo de migración
 020608010105 Promoción de la participación infantil y adolescente
OBJETIVO DEL PROGRAMA PRESUPUESTARIO: Agrupa los proyectos que llevan a cabo los gobiernos municipales para garantizar el respeto a los derechos de los infantes y adolescentes, incluyendo aquellos que se encuentran en condiciones de marginación no acompañada, con acciones que mejoren su bienestar y desarrollo
DEPENDENCIA GENERAL: F00 AREA DE GESTIÓN SOCIAL
DEPENDENCIA AUXILIAR: 308 Área de Orientación Familiar

Numero NC 2


ESTRUCTURA DEL INDICADOR

NOMBRE DEL INDICADOR: Porcentaje de servicios asistenciales otorgados a la población infantil y adolescente.
FÓRMULA DEL CÁLCULO: (Número de servicios asistenciales otorgados a la población infantil y adolescente/Total de servicios asistenciales a la población infantil y adolescente programados) *100
INTERPRETACIÓN: Medir el porcentaje de cumplimiento en la integración de informes de atención de menores.
DIMENSIÓN QUE ATIENDE: Eficiencia **FRECUENCIA DE MEDICIÓN:** Trimestral
FACTOR DE COMPARACIÓN: 11 informes mensuales **TIPO DE INDICADOR:** Gestión
DESCRIPCIÓN DEL FACTOR DE COMPARACIÓN: Programa Operativo Anual Municipal de Salud, Seguridad y Asistencia Social 2022 y registros administrativos.
LINEA BASE: 11 informes mensuales de canalizaciones integrados en 2022.

CALENDARIZACION TRIMESTRAL

VARIABLES DEL INDICADOR	UNIDAD DE MEDIDA	TIPO DE OPERACION	TRIM 1	TRIM 2	TRIM 3	TRIM 4	META ANUAL
Número de servicios asistenciales otorgados a la población infantil y adolescente	Informe mensual	Sumable	2.00	3.00	3.00	2.00	10.00
Total de servicios asistenciales a la población infantil y adolescente programados	Informe mensual	Sumable	2.00	3.00	3.00	2.00	10.00
RESULTADO ESPERADO			100.00	100.00	100.00	100.00	100.00

DESCRIPCIÓN DE LA META ANUAL: Integrar los informes mensuales en los cuales se detalla los menores canalizados a servicios asistenciales
MEDIOS DE VERIFICACIÓN: Registros administrativos de la población infantil y adolescente atendida con servicios asistenciales.
METAS DE ACTIVIDADES RELACIONADAS Y AVANCE Integrar el Informe mensual de la gestión para servicios asistenciales a niñas, niños y adolescentes en situación de calle y trabajo infantil




ELABORÓ VALIDÓ
 Lic. Vianey Méndez Nieto Lic. Vianey Méndez Nieto



SISTEMA MUNICIPAL DIF DE TLALNEPANTLA

PbrM-01d FICHA TECNICA DE DISEÑO DE INDICADORES ESTRATEGICOS O DE GESTION 2023

PILAR DE DESARROLLO / EJE TRANSVERSAL: Pilar 1: Social
TEMA DE DESARROLLO: Desarrollo humano incluyente, sin discriminación y libre de violencia
PROGRAMA PRESUPUESTARIO: 02060801 Protección a la población infantil y adolescente
PROYECTO: 020608010103 Detección y prevención de niños en situación de calle 020608010104 Niñas, niños y adolescentes repatriados y en riesgo de migración
 020608010105 Promoción de la participación infantil y adolescente
OBJETIVO DEL PROGRAMA PRESUPUESTARIO: Agrupa los proyectos que llevan a cabo los gobiernos municipales para garantizar el respeto a los derechos de los infantes y adolescentes, incluyendo aquellos que se encuentran en condiciones de marginación no acompañada, con acciones que mejoren su bienestar y desarrollo
DEPENDENCIA GENERAL: F00 AREA DE GESTIÓN SOCIAL
DEPENDENCIA AUXILIAR: 308 Área de Orientación Familiar

Numero NC 3

ESTRUCTURA DEL INDICADOR

NOMBRE DEL INDICADOR: Porcentaje de redes infantiles conformadas para promover sus derechos.
FÓRMULA DEL CÁLCULO: $(\text{Número de redes infantiles conformadas} / \text{Total de redes infantiles programadas}) * 100$
INTERPRETACIÓN: Medir el porcentaje de cumplimiento en la conformación de redes infantiles
DIMENSIÓN QUE ATIENDE: Eficiencia
FACTOR DE COMPARACIÓN: 12 grupos
DESCRIPCIÓN DEL FACTOR DE COMPARACIÓN: Programa Operativo Anual Municipal de Salud, Seguridad y Asistencia Social 2022 y registros administrativos.
LINEA BASE: 12 grupos infantiles conformados en 2022.

FRECUENCIA DE MEDICIÓN: Trimestral
TIPO DE INDICADOR: Gestión

CALENDARIZACION TRIMESTRAL

VARIABLES DEL INDICADOR	UNIDAD DE MEDIDA	TIPO DE OPERACION	TRIM 1	TRIM 2	TRIM 3	TRIM 4	META ANUAL
Número de redes infantiles conformadas	Red o grupo	Sumable	3.00	3.00	3.00	3.00	12.00
Total de redes infantiles programadas	Red o grupo	Sumable	3.00	3.00	3.00	3.00	12.00
RESULTADO ESPERADO			100.00	100.00	100.00	100.00	100.00

DESCRIPCIÓN DE LA META ANUAL: Establecer grupos y redes infantiles en el municipio, para promover los derechos de menores y adolescentes

MEDIOS DE VERIFICACIÓN: Registros administrativos de las redes infantiles creadas.

METAS DE ACTIVIDADES RELACIONADAS Y AVANCE: Integrar grupos en escuelas y centros para promover los derechos de niñas, niños y adolescentes



ELABORÓ

Lic. Guadalupe Victoria Ocampo Ocampo

VALIDÓ

Lic. Vaney Méndez Nieto



SISTEMA MUNICIPAL DIF DE TLALNEPANTLA

PbRM-01d FICHA TECNICA DE DISEÑO DE INDICADORES ESTRATEGICOS O DE GESTION 2023

PILAR DE DESARROLLO / EJE TRANSVERSAL: Pilar 1: Social
TEMA DE DESARROLLO: Desarrollo humano incluyente, sin discriminación y libre de violencia
PROGRAMA PRESUPUESTARIO: 02060801 Protección a la población infantil y adolescente
PROYECTO: 020608010103 Detección y prevención de niños en situación de calle 0206080104 Niñas, niños y adolescentes repatriados y en riesgo de migración
 020608010105 Promoción de la participación infantil y adolescente
OBJETIVO DEL PROGRAMA PRESUPUESTARIO: Agrupa los proyectos que llevan a cabo los gobiernos municipales para garantizar el respeto a los derechos de los infantes y adolescentes, incluyendo aquellos que se encuentran en condiciones de marginación no acompañada, con acciones que mejoren su bienestar y desarrollo
DEPENDENCIA GENERAL: F00 AREA DE GESTIÓN SOCIAL
DEPENDENCIA AUXILIAR: 308 Área de Orientación Familiar

Numero NA 1.1

ESTRUCTURA DEL INDICADOR

NOMBRE DEL INDICADOR: Porcentaje de pláticas otorgadas en materia de protección de derechos de las niñas, niños y adolescentes.
FÓRMULA DEL CÁLCULO: $(\text{Número de pláticas otorgadas en materia de protección de derechos de las niñas, niños y adolescentes} / \text{Total de pláticas en materia de protección de derechos de las niñas, niños y adolescentes programadas}) * 100$
INTERPRETACIÓN: Medir el porcentaje de cumplimiento en el otorgamiento de pláticas de promoción de los derechos infantiles y adolescentes
DIMENSIÓN QUE ATIENDE: Eficiencia **FRECUENCIA DE MEDICIÓN:** Trimestral
FACTOR DE COMPARACIÓN: 17 pláticas **TIPO DE INDICADOR:** Gestión
DESCRIPCIÓN DEL FACTOR DE COMPARACIÓN: Programa Operativo Anual Municipal de Salud, Seguridad y Asistencia Social 2022 y registros administrativos.
LINEA BASE 17 pláticas impartidas en 2022.

CALENDARIZACION TRIMESTRAL

VARIABLES DEL INDICADOR	UNIDAD DE MEDIDA	TIPO DE OPERACION	TRIM 1	TRIM 2	TRIM 3	TRIM 4	META ANUAL
Número de pláticas otorgadas en materia de protección de derechos de las niñas, niños y adolescentes	Pláticas	Sumable	4.00	5.00	4.00	4.00	17.00
Total de pláticas en materia de protección de derechos de las niñas, niños y adolescentes programadas	Pláticas	Sumable	4.00	5.00	4.00	4.00	17.00
RESULTADO ESPERADO			100.00	100.00	100.00	100.00	100.00

DESCRIPCIÓN DE LA META ANUAL: Impartir pláticas de los derechos de niños, niñas y adolescentes para difundir información relevante.
MEDIOS DE VERIFICACIÓN: Listas de asistencia y evidencia fotográfica de las pláticas en materia de protección de derechos de las niñas, niños y adolescentes
METAS DE ACTIVIDADES RELACIONADAS Y AVANCE: Impartir pláticas de los derechos de niños, niñas y adolescentes a padres y maestros



ELABORÓ

Lic. Guadalupe Victoria Ocampo Ocampo

VALIDÓ

Lic. Vianey Méndez Nieto



SISTEMA MUNICIPAL DIF DE TLALNEPANTLA

PbRM-01d FICHA TECNICA DE DISEÑO DE INDICADORES ESTRATEGICOS O DE GESTION 2023

PILAR DE DESARROLLO / EJE TRANSVERSAL: Pilar 1: Social

TEMA DE DESARROLLO: Desarrollo humano incluyente, sin discriminación y libre de violencia

PROGRAMA PRESUPUESTARIO: 02060801 Protección a la población infantil y adolescente

PROYECTO: 020608010103 Detección y prevención de niños en situación de calle 020608010104 Niñas, niños y adolescentes repatriados y en riesgo de migración
020608010105 Promoción de la participación infantil y adolescente

OBJETIVO DEL PROGRAMA PRESUPUESTARIO: Agrupa los proyectos que llevan a cabo los gobiernos municipales para garantizar el respeto a los derechos de los infantes y adolescentes, incluyendo aquellos que se encuentran en condiciones de marginación no acompañada, con acciones que mejoren su bienestar y desarrollo.

DEPENDENCIA GENERAL: F00 AREA DE GESTIÓN SOCIAL

DEPENDENCIA AUXILIAR: 308 Área de Orientación Familiar

Numero NA 1.2

ESTRUCTURA DEL INDICADOR

NOMBRE DEL INDICADOR: Porcentaje de reportes de vulneración de derechos de las niñas, niños y adolescentes confirmados atendidos.

FÓRMULA DEL CÁLCULO: (Número de reportes de vulneración de derechos confirmados y atendidos/ Total de reportes de vulneración de derechos recibidos) *100

INTERPRETACIÓN: Medir el porcentaje de cumplimiento en la atención de reportes de vulneración de derechos.

DIMENSIÓN QUE ATIENDE: Eficiencia **FRECUENCIA DE MEDICIÓN:** Trimestral

FACTOR DE COMPARACIÓN: 147 bitácoras de seguimiento **TIPO DE INDICADOR:** Gestión

DESCRIPCIÓN DEL FACTOR DE COMPARACIÓN: Programa Operativo Anual Municipal de Salud, Seguridad y Asistencia Social 2022 y registros administrativos.

LINEA BASE: 147 bitácoras de seguimiento del año 2022.

CALENDARIZACION TRIMESTRAL

VARIABLES DEL INDICADOR	UNIDAD DE MEDIDA	TIPO DE OPERACION	TRIM 1	TRIM 2	TRIM 3	TRIM 4	META ANUAL
Número de reportes de vulneración de derechos confirmados y atendidos	Bitácora de seguimiento	Sumable	150.00	150.00	100.00	100.00	500.00
Total de reportes de vulneración de derechos recibidos	Bitácora de seguimiento	Sumable	150.00	150.00	100.00	100.00	500.00
RESULTADO ESPERADO			100.00	100.00	100.00	100.00	100.00

DESCRIPCIÓN DE LA META ANUAL: Integrar bitácoras de seguimiento derivado de la atención de reportes de probable maltrato infantil.

MEDIOS DE VERIFICACIÓN: Registros administrativos de expedientes abiertos, confirmados y recibidos de los reportes de vulneración.

METAS DE ACTIVIDADES RELACIONADAS Y AVANCE: Dar seguimiento de trabajo social a los reportes de probable vulneración de derechos de niñas, niños y adolescentes

ELABORÓ

VALIDÓ

Lic. Vianey Méndez Nieto

Lic. Vianey Méndez Nieto



SISTEMA MUNICIPAL DIF DE TLALNEPANTLA

PbRM-01d FICHA TECNICA DE DISEÑO DE INDICADORES ESTRATEGICOS O DE GESTION 2023

PILAR DE DESARROLLO / EJE TRANSVERSAL: Pilar 1: Social

TEMA DE DESARROLLO: Desarrollo humano incluyente, sin discriminación y libre de violencia

PROGRAMA PRESUPUESTARIO: 02060801 Protección a la población infantil y adolescente

PROYECTO: 0206080103 Detección y prevención de niños en situación de calle 0206080104 Niñas, niños y adolescentes repatriados y en riesgo de migración
0206080105 Promoción de la participación infantil y adolescente

OBJETIVO DEL PROGRAMA PRESUPUESTARIO: Agrupa los proyectos que llevan a cabo los gobiernos municipales para garantizar el respeto a los derechos de los infantes y adolescentes, incluyendo aquellos que se encuentran en condiciones de marginación no acompañada, con acciones que mejoren su bienestar y desarrollo

DEPENDENCIA GENERAL: F00 AREA DE GESTIÓN SOCIAL

DEPENDENCIA AUXILIAR: 308 Área de Orientación Familiar

Numero NA 2.1

ESTRUCTURA DEL INDICADOR

NOMBRE DEL INDICADOR: Porcentaje de menores beneficiados con servicios integrales asistenciales con expedientes conformados.

FÓRMULA DEL CÁLCULO: (Número de menores beneficiados con expedientes conformados / Total de expedientes programados para conformar) *100

INTERPRETACIÓN: Medir el porcentaje de menores beneficiados con servicios de asistencia social

DIMENSIÓN QUE ATIENDE: Eficiencia **FRECUENCIA DE MEDICIÓN:** Trimestral

FACTOR DE COMPARACIÓN: 11 informes mensuales **TIPO DE INDICADOR:** Gestión

DESCRIPCIÓN DEL FACTOR DE COMPARACIÓN: Programa Operativo Anual Municipal de Salud, Seguridad y Asistencia Social 2022 y registros administrativos.

LINEA BASE 11 informes mensuales de canalizaciones integrados en 2022.

CALENDARIZACION TRIMESTRAL


VARIABLES DEL INDICADOR	UNIDAD DE MEDIDA	TIPO DE OPERACION	TRIM 1	TRIM 2	TRIM 3	TRIM 4	META ANUAL
Número de menores beneficiados con expedientes conformados	Informe mensual	Sumable	3.00	3.00	3.00	2.00	11.00
Total de expedientes programados para conformar	Informe mensual	Sumable	3.00	3.00	3.00	2.00	11.00
RESULTADO ESPERADO			100.00	100.00	100.00	100.00	100.00

DESCRIPCIÓN DE LA META ANUAL: Integrar el informe mensual de canalizaciones de menores a servicios asistenciales

MEDIOS DE VERIFICACIÓN: Registros administrativos de los expedientes integrados de los menores beneficiados con servicios integrales asistenciales.


METAS DE ACTIVIDADES RELACIONADAS Y AVANCE Integrar el informe mensual de la gestión para servicios asistenciales a niñas, niños y adolescentes en situación de calle y trabajo infantil

ELABORÓ



Lic. Vianey Méndez Nieto

VALIDÓ



Lic. Vianey Méndez Nieto



SISTEMA MUNICIPAL DIF DE TLALNEPANTLA

PbRM-01d FICHA TECNICA DE DISEÑO DE INDICADORES ESTRATEGICOS O DE GESTION 2023

PILAR DE DESARROLLO / EJE TRANSVERSAL:

Pilar 1: Social

TEMA DE DESARROLLO:

Desarrollo humano incluyente, sin discriminación y libre de violencia

PROGRAMA PRESUPUESTARIO:

02060801 Protección a la población infantil y adolescente

PROYECTO:

020608010103 Detección y prevención de niños en situación de calle

020608010104 Niñas, niños y adolescentes repatriados y en riesgo de migración

020608010105 Promoción de la participación infantil y adolescente

OBJETIVO DEL PROGRAMA PRESUPUESTARIO:

Agrupar los proyectos que llevan a cabo los gobiernos municipales para garantizar el respeto a los derechos de los infantes y adolescentes, incluyendo aquellos que se encuentran en condiciones de marginación no acompañada, con acciones que mejoren su bienestar y desarrollo

DEPENDENCIA GENERAL:

F00 AREA DE GESTIÓN SOCIAL

DEPENDENCIA AUXILIAR:

308 Área de Orientación Familiar

Numero NA 2.2

No aplica

ESTRUCTURA DEL INDICADOR

NOMBRE DEL INDICADOR:

Porcentaje de cumplimiento en las visitas de seguimiento a menores beneficiados con servicios integrales y asistenciales.

FÓRMULA DEL CÁLCULO:

(Número de visitas de seguimiento a menores beneficiados con servicios integrales y asistenciales realizadas / Total visitas de seguimiento a menores beneficiados con servicios integrales y asistenciales programadas) *100

INTERPRETACIÓN:

DIMENSIÓN QUE ATIENDE:

Eficiencia

FRECUENCIA DE MEDICIÓN:

Trimestral

FACTOR DE COMPARACIÓN:

TIPO DE INDICADOR:

Gestión

DESCRIPCIÓN DEL FACTOR DE COMPARACIÓN:

LINEA BASE

CALENDARIZACION TRIMESTRAL

VARIABLES DEL INDICADOR	UNIDAD DE MEDIDA	TIPO DE OPERACION	TRIM 1	TRIM 2	TRIM 3	TRIM 4	META ANUAL
Número de visitas de seguimiento a menores beneficiados con servicios integrales y asistenciales realizadas			0.00	0.00	0.00	0.00	0.00
Total visitas de seguimiento a menores beneficiados con servicios integrales y asistenciales programadas			0.00	0.00	0.00	0.00	0.00
RESULTADO ESPERADO			0.00	0.00	0.00	0.00	0.00

DESCRIPCIÓN DE LA META ANUAL:


MEDIOS DE VERIFICACIÓN:

Bitácoras de visitas de seguimiento a menores beneficiados con servicios integrales y asistenciales

METAS DE ACTIVIDADES RELACIONADAS Y AVANCE



Lic. Guadalupe Victoria Ocampo Ocampo



Lic. Vianey Méndez Nieto

TIPO DE FICHA: OSFEM



SISTEMA MUNICIPAL DIF DE TLALNEPANTLA

PbRM-01d FICHA TECNICA DE DISEÑO DE INDICADORES ESTRATEGICOS O DE GESTION 2023

PILAR DE DESARROLLO / EJE TRANSVERSAL: Pilar 1: Social

TEMA DE DESARROLLO: Desarrollo humano incluyente, sin discriminación y libre de violencia

PROGRAMA PRESUPUESTARIO: 02060801 Protección a la población infantil y adolescente

PROYECTO: 020608010103 Detección y prevención de niños en situación de calle 020608010104 Niñas, niños y adolescentes repatriados y en riesgo de migración
020608010105 Promoción de la participación infantil y adolescente

OBJETIVO DEL PROGRAMA PRESUPUESTARIO: Agrupa los proyectos que llevan a cabo los gobiernos municipales para garantizar el respeto a los derechos de los infantes y adolescentes, incluyendo aquellos que se encuentran en condiciones de marginación no acompañada, con acciones que mejoren su bienestar y desarrollo

DEPENDENCIA GENERAL: F00 AREA DE GESTIÓN SOCIAL

DEPENDENCIA AUXILIAR: 308 Área de Orientación Familiar

Numero NA 3.1

ESTRUCTURA DEL INDICADOR

NOMBRE DEL INDICADOR: Promedio de asistentes a los talleres de capacitación infantil para la difusión de los derechos de la niñez.

FÓRMULA DEL CÁLCULO: (Asistentes a los talleres de capacitación infantil para la difusión de los derechos de la niñez / Total de talleres de capacitación infantil para la difusión de los derechos de la niñez realizados)

INTERPRETACIÓN: Establecer un promedio del total de asistentes a capacitaciones

DIMENSIÓN QUE ATIENDE: Eficiencia

FACTOR DE COMPARACIÓN: 2 capacitaciones

DESCRIPCIÓN DEL FACTOR DE COMPARACIÓN: Programa Operativo Anual Municipal de Salud, Seguridad y Asistencia Social 2022 y registros administrativos.

LINEA BASE: 2 capacitaciones impartidas en 2022.

FRECUENCIA DE MEDICIÓN: Trimestral

TIPO DE INDICADOR: Gestión

CALENDARIZACION TRIMESTRAL

VARIABLES DEL INDICADOR	UNIDAD DE MEDIDA	TIPO DE OPERACION	TRIM 1	TRIM 2	TRIM 3	TRIM 4	META ANUAL
Asistentes a los talleres de capacitación infantil para la difusión de los derechos de la niñez	Persona	Constante	0.00	689.00	689.00	689.00	689.00
Total de talleres de capacitación infantil para la difusión de los derechos de la niñez realizados	Taller	Sumable	0.00	1.00	0.00	1.00	2.00
RESULTADO ESPERADO			0.00	689.00	0.00	689.00	344.50

DESCRIPCIÓN DE LA META ANUAL: Implementar talleres de capacitación para personas servidoras públicas, con la finalidad de contar con un protocolo de atención.

MEDIOS DE VERIFICACIÓN: Listas de asistentes a los talleres de capacitación infantil para la difusión de los derechos de la niñez.


METAS DE ACTIVIDADES RELACIONADAS Y AVANCE: Capacitar a las personas servidoras públicas en materia de derechos de niñas, niños y adolescentes y el protocolo de atención en caso de vulneración de sus derechos



DEPARTAMENTO DE ATENCIÓN A MUJERES, NIÑOS Y ADOLESCENTES

Lic. Guadalupe Victoria Ocampo Ocampo

VALIDO



Lic. Vianey Méndez Nieto



SISTEMA MUNICIPAL DIF DE Tlalnepantla

PbrM-01d FICHA TECNICA DE DISEÑO DE INDICADORES ESTRATEGICOS O DE GESTION 2023

PILAR DE DESARROLLO / EJE TRANSVERSAL: Pilar 1: Social
TEMA DE DESARROLLO: Desarrollo humano incluyente, sin discriminación y libre de violencia
PROGRAMA PRESUPUESTARIO: 02060801 Protección a la población infantil y adolescente
PROYECTO: 020608010103 Detección y prevención de niños en situación de calle 020608010104 Niñas, niños y adolescentes repatriados y en riesgo de migración
 020608010105 Promoción de la participación infantil y adolescente
OBJETIVO DEL PROGRAMA PRESUPUESTARIO: Agrupa los proyectos que llevan a cabo los gobiernos municipales para garantizar el respeto a los derechos de los infantes y adolescentes, incluyendo aquellos que se encuentran en condiciones de marginación no acompañada, con acciones que mejoren su bienestar y desarrollo
DEPENDENCIA GENERAL: F00 AREA DE GESTIÓN SOCIAL
DEPENDENCIA AUXILIAR: 308 Área de Orientación Familiar

Numero NA 3.2

ESTRUCTURA DEL INDICADOR

NOMBRE DEL INDICADOR: Porcentaje de sesiones del SIMUPINNA realizadas.
FÓRMULA DEL CÁLCULO: (Sesiones del SIMUPINNA realizadas/Sesiones del SIMUPINNA programadas)*100
INTERPRETACIÓN: Medir el porcentaje de cumplimiento de las sesiones del SIMUPINNA
DIMENSIÓN QUE ATIENDE: Eficiencia
FACTOR DE COMPARACIÓN: 3 sesiones de SIMUPINNA
DESCRIPCIÓN DEL FACTOR DE COMPARACIÓN: Registros administrativos.
LINEA BASE 3 sesiones de SIMUPINNA en el ejercicio fiscal 2022.

FRECUENCIA DE MEDICIÓN: Trimestral
TIPO DE INDICADOR: Gestión

CALENDARIZACION TRIMESTRAL

VARIABLES DEL INDICADOR	UNIDAD DE MEDIDA	TIPO DE OPERACION	TRIM 1	TRIM 2	TRIM 3	TRIM 4	META ANUAL
Sesiones del SIMUPINNA realizadas	Sesiones	Sumable	1.00	1.00	1.00	0.00	3.00
Sesiones del SIMUPINNA programadas	Sesiones	Sumable	1.00	1.00	1.00	0.00	3.00
RESULTADO ESPERADO			100.00	100.00	100.00	0.00	100.00

DESCRIPCIÓN DE LA META ANUAL: Participar de manera multidisciplinaria y coordinada en el SIMUPINNA

MEDIOS DE VERIFICACIÓN: Actas y evidencia fotográfica de las sesiones del SIMUPINNA

METAS DE ACTIVIDADES RELACIONADAS Y AVANCE



ELABORÓ
 Lic. Guadalupe Victoria Ocampo Ocampo

VALIDÓ
 Lic. Vianey Méndez Nieto



SISTEMA MUNICIPAL DIF DE TLALNEPANTLA

PbrM-01d FICHA TECNICA DE DISEÑO DE INDICADORES ESTRATEGICOS O DE GESTION 2023

PILAR DE DESARROLLO / EJE TRANSVERSAL: Pilar 1: Social
TEMA DE DESARROLLO: Desarrollo humano incluyente, sin discriminación y libre de violencia
PROGRAMA PRESUPUESTARIO: 02060802 Atención a personas con discapacidad
PROYECTO: 020608020102 Orientación e información sobre discapacidad 020608020201 Capacitación a personas con discapacidad
 020608020302 Atención terapéutica a personas con discapacidad
OBJETIVO DEL PROGRAMA PRESUPUESTARIO: Integra los proyectos orientados a fortalecer la prevención, rehabilitación e integración social, de las personas con discapacidad, con la participación activa de la población en general, promoviendo el desarrollo de esta población en condiciones de respeto y dignidad.
DEPENDENCIA GENERAL: F00 AREA DE GESTIÓN SOCIAL
DEPENDENCIA AUXILIAR: 314 Área de Asistencia a Discapacitados

Numero NF 1

ESTRUCTURA DEL INDICADOR

NOMBRE DEL INDICADOR: Tasa de variación en el número de personas con discapacidad atendidas.
FÓRMULA DEL CÁLCULO: $((\text{Personas con discapacidad atendidas en el año actual} / \text{Personas con discapacidad atendidas en el año anterior}) - 1) * 100$
INTERPRETACIÓN: Establecer un comparativo anual entre los años 2022 y 2023 del número de personas con discapacidad atendidas por el SMDIF.
DIMENSIÓN QUE ATIENDE: Eficiencia **FRECUENCIA DE MEDICIÓN:** Anual
FACTOR DE COMPARACIÓN: 1500 personas con discapacidad **TIPO DE INDICADOR:** Estratégico
DESCRIPCIÓN DEL FACTOR DE COMPARACIÓN: Programa Operativo Anual Municipal de Salud, Seguridad y Asistencia Social 2022 y registros administrativos.
LINEA BASE: 1500 personas con discapacidad atendidas en 2022

CALENDARIZACION TRIMESTRAL

VARIABLES DEL INDICADOR	UNIDAD DE MEDIDA	TIPO DE OPERACION	TRIM 1	TRIM 2	TRIM 3	TRIM 4	META ANUAL
Personas con discapacidad atendidas en el año actual	Persona	Sumable	0.00	0.00	0.00	1,650.00	1,650.00
Personas con discapacidad atendidas en el año anterior	Persona	Sumable	0.00	0.00	0.00	1,500.00	1,500.00
RESULTADO ESPERADO			0.00	0.00	0.00	10.00	10.00

DESCRIPCIÓN DE LA META ANUAL: Brindar servicios multidisciplinarios en beneficio de las personas con discapacidad.

MEDIOS DE VERIFICACIÓN: Registros administrativos

METAS DE ACTIVIDADES RELACIONADAS Y AVANCE

- Detectar a personas con discapacidad
- Otorgar consultas médicas de rehabilitación a personas con discapacidad en UBRIS
- Expedir certificados médicos de discapacidad
- Brindar terapias equestres a personas con discapacidad
- Apoyar a pacientes con discapacidad auditiva con lenguaje de señas mexicanas

- Orientar a personas con discapacidad
- Otorgar consultas psicológicas a personas con discapacidad en UBRIS
- Aplicar terapias físicas a personas con discapacidad en UBRIS
- Brindar terapias de lenguaje
- Apoyar a pacientes con discapacidad visual con movilidad y braille
- Otorgar credenciales del programa de credencial nacional para personas con discapacidad



ELABORÓ

Lic. Esmeralda Itzel Delgado Landa

VALIDÓ

Dra. LINDA MERCEDES HERRERA FUENTES





SISTEMA MUNICIPAL DIF DE TLALNEPANTLA

PbrM-01d FICHA TECNICA DE DISEÑO DE INDICADORES ESTRATEGICOS O DE GESTION 2023

PILAR DE DESARROLLO / EJE TRANSVERSAL: Pilar 1: Social
TEMA DE DESARROLLO: Desarrollo humano incluyente, sin discriminación y libre de violencia
PROGRAMA PRESUPUESTARIO: 02060802 Atención a personas con discapacidad
PROYECTO: 020608020102 Orientación e información sobre discapacidad 020608020201 Capacitación a personas con discapacidad
 020608020302 Atención terapéutica a personas con discapacidad
OBJETIVO DEL PROGRAMA PRESUPUESTARIO: Integra los proyectos orientados a fortalecer la prevención, rehabilitación e integración social, de las personas con discapacidad, con la participación activa de la población en general, promoviendo el desarrollo de esta población en condiciones de respeto y dignidad.
DEPENDENCIA GENERAL: F00 AREA DE GESTIÓN SOCIAL
DEPENDENCIA AUXILIAR: 314 Área de Asistencia a Discapacitados

Numero NP 1

ESTRUCTURA DEL INDICADOR

NOMBRE DEL INDICADOR: Porcentaje de población con discapacidad beneficiada a través de programas de asistencia social
FÓRMULA DEL CÁLCULO: $(\text{Población con discapacidad beneficiada a través de programas de asistencia social} / \text{Total de la Población con discapacidad a nivel Municipal}) * 100$
INTERPRETACIÓN: Establecer un comparativo entre el total de la población con discapacidad y los beneficiarios con discapacidad atendidos por el SMDIF.
DIMENSIÓN QUE ATIENDE: Eficiencia **FRECUENCIA DE MEDICIÓN:** Anual
FACTOR DE COMPARACIÓN: 1500 personas con discapacidad **TIPO DE INDICADOR:** Estratégico
DESCRIPCIÓN DEL FACTOR DE COMPARACIÓN: Programa Operativo Anual Municipal de Salud, Seguridad y Asistencia Social 2022 y registros administrativos.
LÍNEA BASE: 1500 personas con discapacidad atendidas en 2022

CALENDARIZACION TRIMESTRAL

VARIABLES DEL INDICADOR	UNIDAD DE MEDIDA	TIPO DE OPERACION	TRIM 1	TRIM 2	TRIM 3	TRIM 4	META ANUAL
Población con discapacidad beneficiada a través de programas de asistencia social	Persona	Sumable	0.00	0.00	0.00	1,650.00	1,650.00
Total de la Población con discapacidad a nivel Municipal	Persona	Sumable	0.00	0.00	0.00	108,958.00	108,958.00
RESULTADO ESPERADO			0.00	0.00	0.00	1.51	1.51

DESCRIPCIÓN DE LA META ANUAL: Brindar servicios multidisciplinares en beneficio de las personas con discapacidad del municipio, con la finalidad de lograr su independencia, desarrollo y autosuficiencia.

MEDIOS DE VERIFICACIÓN: Registros administrativos.

METAS DE ACTIVIDADES RELACIONADAS Y AVANCE
 Detectar a personas con discapacidad
 Otorgar consultas médicas de rehabilitación a personas con discapacidad en UBRIS
 Expedir certificados médicos de discapacidad
 Brindar terapias eucestres a personas con discapacidad
 Apoyar a pacientes con discapacidad auditiva con lenguaje de señas mexicanas

Orientar a personas con discapacidad
 Otorgar consultas psicológicas a personas con discapacidad en UBRIS
 Aplicar terapias físicas a personas con discapacidad en UBRIS
 Brindar terapias de lenguaja
 Apoyar a pacientes con discapacidad visual con movilidad y braille
 Otorgar credenciales del programa de credencial nacional para personas con discapacidad



ELABORÓ

 Lic. Esmeralda Itzel Delgado Landa

VALIDÓ

 Dra. Lúcia Mercedes Herrera Fuentes





SISTEMA MUNICIPAL DIF DE TLALNEPANTLA

PBRM-01d FICHA TECNICA DE DISEÑO DE INDICADORES ESTRATEGICOS O DE GESTION 2023

PILAR DE DESARROLLO / EJE TRANSVERSAL:

Pilar 1: Social

TEMA DE DESARROLLO:

Desarrollo humano incluyente, sin discriminación y libre de violencia

PROGRAMA PRESUPUESTARIO:

02060802 Atención a personas con discapacidad

PROYECTO:

020608020102 Orientación e información sobre discapacidad

020608020201 Capacitación a personas con discapacidad

020608020302 Atención terapéutica a personas con discapacidad

OBJETIVO DEL PROGRAMA PRESUPUESTARIO:

Integra los proyectos orientados a fortalecer la prevención, rehabilitación e integración social, de las personas con discapacidad, con la participación activa de la población en general, promoviendo el desarrollo de esta población en condiciones de respeto y dignidad.

DEPENDENCIA GENERAL:

F00 AREA DE GESTIÓN SOCIAL

DEPENDENCIA AUXILIAR:

314 Área de Asistencia a Discapacitados

Numero NC 1

ESTRUCTURA DEL INDICADOR

NOMBRE DEL INDICADOR:

Porcentaje de eficacia en el otorgamiento de terapias de Rehabilitación

FÓRMULA DEL CÁLCULO:

$(\text{Personas beneficiadas con terapias de rehabilitación} / \text{Total de personas proyectadas a beneficiar con terapias de rehabilitación}) * 100$

INTERPRETACIÓN:

Medir el porcentaje de cumplimiento en el otorgamiento de terapias de rehabilitación para personas con discapacidad.

DIMENSIÓN QUE ATIENDE:

Eficiencia

FRECUENCIA DE MEDICIÓN:

Semestral

FACTOR DE COMPARACIÓN:

3,820 terapias físicas

TIPO DE INDICADOR:

Gestión

DESCRIPCIÓN DEL FACTOR DE COMPARACIÓN:

Programa Operativo Anual Municipal de Salud, Seguridad y Asistencia Social 2022 y registros administrativos.

LINEA BASE

3,820 terapias físicas impartidas en 2022.

CALENDARIZACION TRIMESTRAL

VARIABLES DEL INDICADOR	UNIDAD DE MEDIDA	TIPO DE OPERACION	TRIM 1	TRIM 2	TRIM 3	TRIM 4	META ANUAL
Personas beneficiadas con terapias de rehabilitación	Terapia	Sumable	0.00	3,180.00	0.00	3,260.00	6,440.00
Total de personas proyectadas a beneficiar con terapias de rehabilitación	Terapia	Sumable	0.00	3,180.00	0.00	3,260.00	6,440.00
RESULTADO ESPERADO			0.00	100.00	0.00	100.00	100.00

DESCRIPCIÓN DE LA META ANUAL:

Impartir terapias físicas a las personas con discapacidad, para su rehabilitación y atención terapéutica.

MEDIOS DE VERIFICACIÓN:

Registros administrativos

METAS DE ACTIVIDADES

Aplicar terapias físicas a personas con discapacidad en UBRIS

RELACIONADAS Y AVANZADAS



DEPARTAMENTO DE
REHABILITACIÓN PARA LAS
PERSONAS CON DISCAPACIDAD

ELABORÓ

Lic. Esmeralda Itzel Delgado Landa

VALIDÓ

Dra. Linda Mercedes Herrera Fuentes



DIRECCIÓN DE
SALUD



Presupuesto Basado en Resultados Municipal

SISTEMA MUNICIPAL DIF DE TLALNEPANTLA

PbRM-01d FICHA TECNICA DE DISEÑO DE INDICADORES ESTRATEGICOS O DE GESTION 2023

PILAR DE DESARROLLO / EJE TRANSVERSAL:

Pilar 1: Social

TEMA DE DESARROLLO:

Desarrollo humano incluyente, sin discriminación y libre de violencia

PROGRAMA PRESUPUESTARIO:

02060802 Atención a personas con discapacidad

PROYECTO:

020608020102 Orientación e información sobre discapacidad

020608020201 Capacitación a personas con discapacidad

020608020302 Atención terapéutica a personas con discapacidad

OBJETIVO DEL PROGRAMA PRESUPUESTARIO:

Integra los proyectos orientados a fortalecer la prevención, rehabilitación e integración social, de las personas con discapacidad, con la participación activa de la población en general, promoviendo el desarrollo de esta población en condiciones de respeto y dignidad.

DEPENDENCIA GENERAL:

F00 AREA DE GESTIÓN SOCIAL

DEPENDENCIA AUXILIAR:

314 Área de Asistencia a Discapacitados

Numero NC 3

ESTRUCTURA DEL INDICADOR

NOMBRE DEL INDICADOR:

Porcentaje de personas asistentes a eventos de fomento a la cultura preventiva de la discapacidad.

FÓRMULA DEL CÁLCULO:

(Personas asistentes a eventos de fomento a la cultura preventiva de la discapacidad/Total de personas esperadas a eventos de fomento a la cultura preventiva de la discapacidad)*100

INTERPRETACIÓN:

Medir el porcentaje de cumplimiento en la asistencia a eventos, pláticas y talleres para prevenir la discapacidad.

DIMENSIÓN QUE ATIENDE:

Eficiencia

FRECUENCIA DE MEDICIÓN:

Semestral

FACTOR DE COMPARACIÓN:

742 asistentes a talleres

TIPO DE INDICADOR:

Gestión

DESCRIPCIÓN DEL FACTOR DE COMPARACIÓN:

Programa Operativo Anual Municipal de Salud, Seguridad y Asistencia Social 2022 y registros administrativos.

LINEA BASE

742 asistentes a talleres en 2022.

CALENDARIZACION TRIMESTRAL

VARIABLES DEL INDICADOR	UNIDAD DE MEDIDA	TIPO DE OPERACION	TRIM 1	TRIM 2	TRIM 3	TRIM 4	META ANUAL
Personas asistentes a eventos de fomento a la cultura preventiva de la discapacidad	Persona	Sumable	0.00	456.00	0.00	336.00	792.00
Total de personas esperadas a eventos de fomento a la cultura preventiva de la discapacidad	Persona	Sumable	0.00	456.00	0.00	336.00	792.00
RESULTADO ESPERADO			0.00	100.00	0.00	100.00	100.00

DESCRIPCIÓN DE LA META ANUAL:

Realizar actividades, pláticas y talleres para concientizar sobre la prevención de la discapacidad.

MEDIOS DE VERIFICACIÓN:

Registros administrativos

METAS DE ACTIVIDADES RELACIONADAS Y AVANCE

Impartir talleres de la prevención de la discapacidad en escuelas y población en general



ELABORÓ
[Signature]

Lic. Esmeralda Itzel Delgado Landa

VALIDÓ
[Signature]

Dra. Linda Mercedes Herrera Fuentes





SISTEMA MUNICIPAL DIF DE TLALNEPANTLA

PbRM-01d FICHA TECNICA DE DISEÑO DE INDICADORES ESTRATEGICOS O DE GESTION 2023

PILAR DE DESARROLLO / EJE TRANSVERSAL: Pilar 1: Social
 TEMA DE DESARROLLO: Desarrollo humano incluyente, sin discriminación y libre de violencia
 PROGRAMA PRESUPUESTARIO: 02060802 Atención a personas con discapacidad
 PROYECTO: 020608020102 Orientación e información sobre discapacidad 020608020201 Capacitación a personas con discapacidad
 020608020302 Atención terapéutica a personas con discapacidad
 OBJETIVO DEL PROGRAMA PRESUPUESTARIO: Integra los proyectos orientados a fortalecer la prevención, rehabilitación e integración social, de las personas con discapacidad, con la participación activa de la población en general, promoviendo el desarrollo de esta población en condiciones de respeto y dignidad.
 DEPENDENCIA GENERAL: F00 AREA DE GESTIÓN SOCIAL
 DEPENDENCIA AUXILIAR: 314 Área de Asistencia a Discapacitados

Numero NA 1.1

ESTRUCTURA DEL INDICADOR

NOMBRE DEL INDICADOR: Porcentaje de consultas de carácter diagnóstico otorgadas.
 FÓRMULA DEL CÁLCULO: $(\text{Consultas médicas de carácter diagnóstico otorgadas} / \text{Total de Consultas médicas otorgadas}) * 100$
 INTERPRETACIÓN: Medir el porcentaje de cumplimiento en el otorgamiento de consultas médicas.
 DIMENSIÓN QUE ATIENDE: Eficiencia
 FACTOR DE COMPARACIÓN: 1,098 consultas médicas
 DESCRIPCIÓN DEL FACTOR DE COMPARACIÓN: Programa Operativo Anual Municipal de Salud, Seguridad y Asistencia Social 2022 y registros administrativos.
 LINEA BASE 1,098 consultas médicas para diagnóstico otorgadas en 2022.

FRECUENCIA DE MEDICIÓN: Mensual
 TIPO DE INDICADOR: Gestión

CALENDARIZACION TRIMESTRAL

VARIABLES DEL INDICADOR	UNIDAD DE MEDIDA	TIPO DE OPERACION	TRIM 1	TRIM 2	TRIM 3	TRIM 4	META ANUAL
Consultas médicas de carácter diagnóstico otorgadas	Consultas médicas	Sumable	360.00	380.00	380.00	300.00	1,420.00
Total de Consultas médicas otorgadas	Consultas médicas	Sumable	360.00	380.00	380.00	300.00	1,420.00
RESULTADO ESPERADO			100.00	100.00	100.00	100.00	100.00

DESCRIPCIÓN DE LA META ANUAL: Detectar oportunamente la discapacidad mediante consultas médicas diagnósticas.
 MEDIOS DE VERIFICACIÓN: Registros administrativos
 METAS DE ACTIVIDADES RELACIONADAS Y AVANCE: Otorgar consultas médicas de rehabilitación a personas con discapacidad en UBRIS



ELABORÓ

Lic. Esmeralda Itzel Delgado Landa

VALORÓ

Dra. Linda Mercedes Herrera Fuentes





Presupuesto Basado en Resultados Municipal

SISTEMA MUNICIPAL DIF DE TLALNEPANTLA

PbRM-01d FICHA TECNICA DE DISEÑO DE INDICADORES ESTRATEGICOS O DE GESTION 2023

PILAR DE DESARROLLO / EJE TRANSVERSAL: Pilar 1: Social
TEMA DE DESARROLLO: Desarrollo humano incluyente, sin discriminación y libre de violencia
PROGRAMA PRESUPUESTARIO: 02060802 Atención a personas con discapacidad
PROYECTO: 020608020102 Orientación e información sobre discapacidad 020608020201 Capacitación a personas con discapacidad
 020608020302 Atención terapéutica a personas con discapacidad
OBJETIVO DEL PROGRAMA PRESUPUESTARIO: Integra los proyectos orientados a fortalecer la prevención, rehabilitación e integración social, de las personas con discapacidad, con la participación activa de la población en general, promoviendo el desarrollo de esta población en condiciones de respeto y dignidad.
DEPENDENCIA GENERAL: F00 AREA DE GESTIÓN SOCIAL
DEPENDENCIA AUXILIAR: 314 Área de Asistencia a Discapacitados

Numero NA 1.2

ESTRUCTURA DEL INDICADOR

NOMBRE DEL INDICADOR: Porcentaje de otorgamiento de terapias de rehabilitación
FÓRMULA DEL CÁLCULO: (Terapias de rehabilitación otorgadas/Terapia de rehabilitación programadas)*100
INTERPRETACIÓN: Medir el porcentaje de cumplimiento en el otorgamiento de terapias de rehabilitación.
DIMENSIÓN QUE ATIENDE: Eficiencia
FACTOR DE COMPARACIÓN: 3,820 terapias físicas
DESCRIPCIÓN DEL FACTOR DE COMPARACIÓN: Programa Operativo Anual Municipal de Salud, Seguridad y Asistencia Social 2022 y registros administrativos.
LINEA BASE: 3,820 terapias físicas impartidas en 2022.

FRECUENCIA DE MEDICIÓN: Mensual
TIPO DE INDICADOR: Gestión

CALENDARIZACION TRIMESTRAL

VARIABLES DEL INDICADOR	UNIDAD DE MEDIDA	TIPO DE OPERACION	TRIM 1	TRIM 2	TRIM 3	TRIM 4	META ANUAL
Terapias de rehabilitación otorgadas	Terapias	Sumable	1,760.00	1,420.00	1,760.00	1,500.00	6,440.00
Terapia de rehabilitación programadas	Terapias	Sumable	1,760.00	1,420.00	1,760.00	1,500.00	6,440.00
RESULTADO ESPERADO			100.00	100.00	100.00	100.00	100.00

DESCRIPCIÓN DE LA META ANUAL: Brindar terapias físicas para la rehabilitación de los usuarios con discapacidad inscritos a las UBRIS

MEDIOS DE VERIFICACIÓN: Registros administrativos

METAS DE ACTIVIDADES RELACIONADAS Y ALICIA: Aplicar terapias físicas a personas con discapacidad en UBRIS



ELABORO

Lic. Esmeralda Itzel Delgado Landa

VALIDÓ

Dra. Linda Mercedes Herrera Fuentes





SISTEMA MUNICIPAL DIF DE TLALNEPANTLA

PBRM-01d FICHA TECNICA DE DISEÑO DE INDICADORES ESTRATEGICOS O DE GESTION 2023

PILAR DE DESARROLLO / EJE TRANSVERSAL: Pilar 1: Social
TEMA DE DESARROLLO: Desarrollo humano incluyente, sin discriminación y libre de violencia
PROGRAMA PRESUPUESTARIO: 02060802 Atención a personas con discapacidad
PROYECTO: 020608020102 Orientación e información sobre discapacidad 020608020201 Capacitación a personas con discapacidad
 020608020302 Atención terapéutica a personas con discapacidad
OBJETIVO DEL PROGRAMA PRESUPUESTARIO: Integra los proyectos orientados a fortalecer la prevención, rehabilitación e integración social, de las personas con discapacidad, con la participación activa de la población en general, promoviendo el desarrollo de esta población en condiciones de respeto y dignidad.
DEPENDENCIA GENERAL: F00 AREA DE GESTIÓN SOCIAL
DEPENDENCIA AUXILIAR: 314 Área de Asistencia a Discapacitados

Numero NA 2.1

ESTRUCTURA DEL INDICADOR

NOMBRE DEL INDICADOR: Porcentaje de apoyos funcionales otorgados a la población con discapacidad.
FÓRMULA DEL CÁLCULO: $(\text{Total de apoyos funcionales otorgados a la población con discapacidad} / \text{Total de apoyos funcionales gestionados}) * 100$
INTERPRETACIÓN: Medir el porcentaje de cumplimiento en el otorgamiento de los apoyos funcionales para personas con discapacidad.
DIMENSIÓN QUE ATIENDE: Eficiencia
FACTOR DE COMPARACIÓN: 38 expedientes
DESCRIPCIÓN DEL FACTOR DE COMPARACIÓN: Programa Operativo Anual Municipal de Salud, Seguridad y Asistencia Social 2022 y registros administrativos.
LINEA BASE: 38 expedientes de donaciones de apoyos funcionales integrados en 2022.

FRECUENCIA DE MEDICIÓN: Mensual
TIPO DE INDICADOR: Gestión

CALENDARIZACION TRIMESTRAL

VARIABLES DEL INDICADOR	UNIDAD DE MEDIDA	TIPO DE OPERACION	TRIM 1	TRIM 2	TRIM 3	TRIM 4	META ANUAL
Total de apoyos funcionales otorgados a la población con discapacidad	Expediente por persona	Sumable	8.00	8.00	8.00	4.00	28.00
Total de apoyos funcionales gestionados	Expediente por persona	Sumable	8.00	8.00	8.00	4.00	28.00
RESULTADO ESPERADO			100.00	100.00	100.00	100.00	100.00

DESCRIPCIÓN DE LA META ANUAL: Gestionar ante DIFEM apoyos funcionales en beneficio de personas con discapacidad
MEDIOS DE VERIFICACIÓN: Registros administrativos
METAS DE ACTIVIDADES RELACIONADAS Y AVANCE: Integrar expedientes de personas con discapacidad para la gestión de apoyos funcionales



Esmeralda Ixchel Delgado Landa

ELABORÓ

VALIDÓ

Dra. Lída Mercedes Herrera Fuentes





SISTEMA MUNICIPAL DIF DE TLALNEPANTLA

PbRM-01d FICHA TECNICA DE DISEÑO DE INDICADORES ESTRATEGICOS O DE GESTION 2023

PILAR DE DESARROLLO / EJE TRANSVERSAL: Pilar 1: Social
TEMA DE DESARROLLO: Desarrollo humano incluyente, sin discriminación y libre de violencia
PROGRAMA PRESUPUESTARIO: 02060802 Atención a personas con discapacidad
PROYECTO: 020608020102 Orientación e información sobre discapacidad 020608020201 Capacitación a personas con discapacidad
 020608020302 Atención terapéutica a personas con discapacidad
OBJETIVO DEL PROGRAMA PRESUPUESTARIO: Integra los proyectos orientados a fortalecer la prevención, rehabilitación e integración social, de las personas con discapacidad, con la participación activa de la población en general, promoviendo el desarrollo de esta población en condiciones de respeto y dignidad.
DEPENDENCIA GENERAL: F00 AREA DE GESTIÓN SOCIAL
DEPENDENCIA AUXILIAR: 314 Área de Asistencia a Discapacitados

Numero NA 2.2

ESTRUCTURA DEL INDICADOR

NOMBRE DEL INDICADOR: Porcentaje de personas con discapacidad a las que se les gestionó un empleo.
FÓRMULA DEL CÁLCULO: (Personas con discapacidad a las que se les gestionó un empleo/Total de personas con discapacidad que solicitan empleo)*100
INTERPRETACIÓN: Medir el porcentaje de cumplimiento en la gestión y vinculación laboral de personas con discapacidad.
DIMENSIÓN QUE ATIENDE: Eficiencia
FACTOR DE COMPARACIÓN: 81 personas con discapacidad vinculadas laboralment
DESCRIPCIÓN DEL FACTOR DE COMPARACIÓN: Programa Operativo Anual Municipal de Salud, Seguridad y Asistencia Social 2022 y registros administrativos.
LINEA BASE: 81 personas con discapacidad vinculadas laboralmente en 2022.

FRECUENCIA DE MEDICIÓN: Mensual
TIPO DE INDICADOR: Gestión

CALENDARIZACION TRIMESTRAL

VARIABLES DEL INDICADOR	UNIDAD DE MEDIDA	TIPO DE OPERACION	TRIM 1	TRIM 2	TRIM 3	TRIM 4	META ANUAL
Personas con discapacidad a las que se les gestionó un empleo	Persona	Sumable	24.00	24.00	21.00	16.00	85.00
Total de personas con discapacidad que solicitan empleo	Persona	Sumable	24.00	24.00	21.00	16.00	85.00
RESULTADO ESPERADO			100.00	100.00	100.00	100.00	100.00

DESCRIPCIÓN DE LA META ANUAL: Lograr la inserción laboral de personas con discapacidad a través de la colaboración con empresas socialmente responsables.

MEDIOS DE VERIFICACIÓN: Registros administrativos

METAS DE ACTIVIDADES RELACIONADAS Y AVANCE: Gestionar la inclusión laboral de personas con discapacidad



VALIDÓ
 Dra. Linda Mercedes Herrera Fuentes





SISTEMA MUNICIPAL DIF DE TLALNEPANTLA

PbRM-01d FICHA TECNICA DE DISEÑO DE INDICADORES ESTRATEGICOS O DE GESTION 2023

PILAR DE DESARROLLO / EJE TRANSVERSAL: Pilar 1: Social
 TEMA DE DESARROLLO: Desarrollo humano incluyente, sin discriminación y libre de violencia
 PROGRAMA PRESUPUESTARIO: 02060802 Atención a personas con discapacidad
 PROYECTO: 020608020102 Orientación e información sobre discapacidad 020608020201 Capacitación a personas con discapacidad
 020608020302 Atención terapéutica a personas con discapacidad
 OBJETIVO DEL PROGRAMA PRESUPUESTARIO: Integra los proyectos orientados a fortalecer la prevención, rehabilitación e integración social, de las personas con discapacidad, con la participación activa de la población en general, promoviendo el desarrollo de esta población en condiciones de respeto y dignidad.
 DEPENDENCIA GENERAL: F00 AREA DE GESTIÓN SOCIAL
 DEPENDENCIA AUXILIAR: 314 Área de Asistencia a Discapacitados

Numero NA 2.3

ESTRUCTURA DEL INDICADOR

NOMBRE DEL INDICADOR: Porcentaje de personas con discapacidad incorporadas a educación especial o regular.
 FÓRMULA DEL CÁLCULO: $(\text{Personas con discapacidad incorporadas a educación especial o regular} / \text{Personas con discapacidad que solicitan su incorporación a educación especial o regular}) * 100$
 INTERPRETACIÓN: Medir el porcentaje de cumplimiento en la gestión y vinculación educativa de personas con discapacidad.
 DIMENSIÓN QUE ATIENDE: Eficiencia
 FACTOR DE COMPARACIÓN: 95 personas con discapacidad vinculadas
 DESCRIPCIÓN DEL FACTOR DE COMPARACIÓN: Programa Operativo Anual Municipal de Salud, Seguridad y Asistencia Social 2022 y registros administrativos.
 LINEA BASE: 95 personas con discapacidad vinculadas a instituciones educativas en 2022.

FRECUENCIA DE MEDICIÓN: Mensual
 TIPO DE INDICADOR: Gestión

CALENDARIZACION TRIMESTRAL

VARIABLES DEL INDICADOR	UNIDAD DE MEDIDA	TIPO DE OPERACION	TRIM 1	TRIM 2	TRIM 3	TRIM 4	META ANUAL
Personas con discapacidad incorporadas a educación especial o regular	Persona	Sumable	31.00	33.00	32.00	29.00	125.00
Personas con discapacidad que solicitan su incorporación a educación especial o regular	Persona	Sumable	31.00	33.00	32.00	29.00	125.00
RESULTADO ESPERADO			100.00	100.00	100.00	100.00	100.00

DESCRIPCIÓN DE LA META ANUAL: Lograr la inserción educativa de personas con discapacidad a instituciones educativas especiales o regulares.

MEDIOS DE VERIFICACIÓN: Registros administrativos

METAS DE ACTIVIDADES RELACIONADAS Y AVANCE: Integrar a personas con discapacidad a educación especial
 Integrar a personas con discapacidad a instituciones de educación regular



VALIDÓ
 [Signature]





SISTEMA MUNICIPAL DIF DE TLALNEPANTLA

PbRM-01d FICHA TECNICA DE DISEÑO DE INDICADORES ESTRATEGICOS O DE GESTION 2023

PILAR DE DESARROLLO / EJE TRANSVERSAL: Pilar 1: Social

TEMA DE DESARROLLO: Desarrollo humano incluyente, sin discriminación y libre de violencia

PROGRAMA PRESUPUESTARIO: 02060802 Atención a personas con discapacidad

PROYECTO: 020608020102 Orientación e información sobre discapacidad 020608020201 Capacitación a personas con discapacidad
020608020302 Atención terapéutica a personas con discapacidad

OBJETIVO DEL PROGRAMA PRESUPUESTARIO: Integra los proyectos orientados a fortalecer la prevención, rehabilitación e integración social, de las personas con discapacidad, con la participación activa de la población en general, promoviendo el desarrollo de esta población en condiciones de respeto y dignidad.

DEPENDENCIA GENERAL: F00 AREA DE GESTIÓN SOCIAL

DEPENDENCIA AUXILIAR: 314 Área de Asistencia a Discapacitados

Numero NA 3.1

ESTRUCTURA DEL INDICADOR

NOMBRE DEL INDICADOR: Porcentaje de platicas preventivas de la discapacidad impartidas.

FÓRMULA DEL CÁLCULO: (Platicas preventivas de la discapacidad impartidas/Pláticas preventivas de la discapacidad programadas)*100

INTERPRETACIÓN: Medir el porcentaje de cumplimiento en el otorgamiento de pláticas y talleres enfocadas en la prevención de la discapacidad.

DIMENSIÓN QUE ATIENDE: Eficiencia **FRECUENCIA DE MEDICIÓN:** Mensual

FACTOR DE COMPARACIÓN: 138 pláticas **TIPO DE INDICADOR:** Gestión

DESCRIPCIÓN DEL FACTOR DE COMPARACIÓN: Programa Operativo Anual Municipal de Salud, Seguridad y Asistencia Social 2022 y registros administrativos.

LINEA BASE: 138 pláticas impartidas en 2022.

CALENDARIZACION TRIMESTRAL

VARIABLES DEL INDICADOR	UNIDAD DE MEDIDA	TIPO DE OPERACION	TRIM 1	TRIM 2	TRIM 3	TRIM 4	META ANUAL
Platicas preventivas de la discapacidad impartidas	Platicas	Sumable	34.00	36.00	34.00	34.00	138.00
Pláticas preventivas de la discapacidad programadas	Platicas	Sumable	34.00	36.00	34.00	34.00	138.00
RESULTADO ESPERADO			100.00	100.00	100.00	100.00	100.00

DESCRIPCIÓN DE LA META ANUAL: Implementar acciones para difundir información que permita crear una cultura de prevención de la discapacidad en el municipio.

MEDIOS DE VERIFICACIÓN: Registros administrativos

METAS DE ACTIVIDADES RELACIONADAS Y AVANCE: Impartir pláticas sobre prevención de la discapacidad por parte del programa PREVIDIF



ELABORO
[Signature]

Lic. Esmeralda Itzel Delgado Landa

VALIDO
[Signature]

Dra. Linds Mercedes Herrera Fuentes





SISTEMA MUNICIPAL DIF DE TLALNEPANTLA

PbrM-01d FICHA TECNICA DE DISEÑO DE INDICADORES ESTRATEGICOS O DE GESTION 2023

PILAR DE DESARROLLO / EJE TRANSVERSAL: Pilar 1: Social
TEMA DE DESARROLLO: Desarrollo humano incluyente, sin discriminación y libre de violencia
PROGRAMA PRESUPUESTARIO: 02060802 Atención a personas con discapacidad
PROYECTO: 020608020102 Orientación e información sobre discapacidad 020608020201 Capacitación a personas con discapacidad
 020608020302 Atención terapéutica a personas con discapacidad
OBJETIVO DEL PROGRAMA PRESUPUESTARIO: Integra los proyectos orientados a fortalecer la prevención, rehabilitación e integración social, de las personas con discapacidad, con la participación activa de la población en general, promoviendo el desarrollo de esta población en condiciones de respeto y dignidad.
DEPENDENCIA GENERAL: F00 AREA DE GESTIÓN SOCIAL
DEPENDENCIA AUXILIAR: 314 Área de Asistencia a Discapacitados

Numero NA 3.2

ESTRUCTURA DEL INDICADOR

NOMBRE DEL INDICADOR: Porcentaje de fomento a la cultura preventiva de la discapacidad
FÓRMULA DEL CÁLCULO: (Material de orientación entregado /Material de orientación programado)*100
INTERPRETACIÓN: Medir el porcentaje de cumplimiento en la elaboración y difusión de material informativo.
DIMENSIÓN QUE ATIENDE: Eficiencia **FRECUENCIA DE MEDICIÓN:** Mensual
FACTOR DE COMPARACIÓN: 49 materiales de difusión **TIPO DE INDICADOR:** Gestión
DESCRIPCIÓN DEL FACTOR DE COMPARACIÓN: Programa Operativo Anual Municipal de Salud, Seguridad y Asistencia Social 2022 y registros administrativos.
LINEA BASE 49 materiales de difusión realizados en 2022

CALENDARIZACION TRIMESTRAL

VARIABLES DEL INDICADOR	UNIDAD DE MEDIDA	TIPO DE OPERACIÓN	TRIM 1	TRIM 2	TRIM 3	TRIM 4	META ANUAL
Material de orientación entregado	Material de difusión	Sumable	10.00	15.00	15.00	10.00	50.00
Material de orientación programado	Material de difusión	Sumable	10.00	15.00	15.00	10.00	50.00
RESULTADO ESPERADO			100.00	100.00	100.00	100.00	100.00

DESCRIPCIÓN DE LA META ANUAL: Acercar información relevante a la población con la finalidad de crear conciencia y una cultura de prevención y respeto a las personas con discapacidad.

MEDIOS DE VERIFICACIÓN: Registros administrativos

METAS DE ACTIVIDADES RELACIONADAS Y AVANCE Elaborar material de difusión para la prevención de la discapacidad



ELABORÓ

Lic. Esmeralda Itzel Delgado Landa



VALIDO

Dra. Linda Mercedes Herrera Fuentes



SISTEMA MUNICIPAL DIF DE TLALNEPANTLA

PbRM-01d FICHA TECNICA DE DISEÑO DE INDICADORES ESTRATEGICOS O DE GESTION 2023

PILAR DE DESARROLLO / EJE TRANSVERSAL: Pilar 1: Social
TEMA DE DESARROLLO: Desarrollo humano incluyente, sin discriminación y libre de violencia
PROGRAMA PRESUPUESTARIO: 02060803 Apoyo a los adultos mayores
PROYECTO: 020608030102 Asistencia social a los adultos mayores 020608030201 Vida activa para el adulto mayor
OBJETIVO DEL PROGRAMA PRESUPUESTARIO: Incluye acciones oportunas y de calidad en materia de nutrición, educación, cultura, recreación, atención psicológica y jurídica, para que los adultos mayores disfruten de un envejecimiento activo, digno y con autosuficiencia.
DEPENDENCIA GENERAL: F00 AREA DE GESTIÓN SOCIAL
DEPENDENCIA AUXILIAR: 313 Área de Desarrollo Comunitario

Numero NF 1

ESTRUCTURA DEL INDICADOR

NOMBRE DEL INDICADOR: Tasa de variación en el número de programas de apoyo a los adultos mayores gestionados.
FÓRMULA DEL CÁLCULO: $((\text{Programas de apoyo a los adultos mayores gestionados en el año actual} / \text{Programas de apoyo a los adultos mayores gestionados en el año anterior}) - 1) * 100$
INTERPRETACIÓN: Establecer un comparativo anual entre los años 2022 y 2023 de los programas asistenciales implementados en beneficio de las personas adultas mayores.
DIMENSIÓN QUE ATIENDE: Eficiencia **FRECUENCIA DE MEDICIÓN:** Anual
FACTOR DE COMPARACIÓN: 4 programas **TIPO DE INDICADOR:** Estratégico
DESCRIPCIÓN DEL FACTOR DE COMPARACIÓN: Registros administrativos.
LINEA BASE: 4 programas ejecutados en 2022.

CALENDARIZACION TRIMESTRAL

VARIABLES DEL INDICADOR	UNIDAD DE MEDIDA	TIPO DE OPERACION	TRIM 1	TRIM 2	TRIM 3	TRIM 4	META ANUAL
Programas de apoyo a los adultos mayores gestionados en el año actual	Programa	Sumable	0.00	0.00	0.00	4.00	4.00
Programas de apoyo a los adultos mayores gestionados en el año anterior	Programa	Sumable	0.00	0.00	0.00	4.00	4.00
RESULTADO ESPERADO			0.00	0.00	0.00	0.00	0.00

DESCRIPCIÓN DE LA META ANUAL: Implementar programas en beneficio de las personas adultas mayores con servicios de atención psicológica, activación física, manualidades y educación.

MEDIOS DE VERIFICACIÓN: Registros administrativos

METAS DE ACTIVIDADES RELACIONADAS Y AVANCE

- Canalizar a personas adultas mayores a los servicios jurídicos
- Realizar actividades recreativas, eventos deportivos y culturales
- Brindar terapias psicológicas a adultos mayores vulnerables
- Brindar clases de activación física
- Capacitar al adulto mayor para su autocuidado
- Realizar salidas extramuros virtuales y presenciales
- Gestionar becas para los alumnos
- Gestionar apoyos sociales y funcionales para los alumnos
- Inscribir alumnos a la UNIDE en la modalidad presencial

- Realizar paseos recreativos
- Brindar clases de danzón, baile, danza regional, zumba y tabla gimnástica
- Brindar talleres de manualidades, tejido, bisutería y pintura
- Gestionar apoyos funcionales para adultos mayores en vulnerabilidad
- Realizar la Semana Cultural y de Servicios para los adultos mayores
- Atender con terapias psicológicas a los alumnos
- Impartir materias en el programa académico a alumnos
- Inscribir alumnos a la UNIDE en la modalidad en línea
- Participar en paseos recreativos



ELABORÓ

C. Minerva Rosá Palomino

VALIDÓ

C. Minerva Rosá Palomino





Presupuesto Basado en Resultados Municipal

SISTEMA MUNICIPAL DIF DE TLALNEPANTLA

PbRM-01d FICHA TECNICA DE DISEÑO DE INDICADORES ESTRATEGICOS O DE GESTION 2023

PILAR DE DESARROLLO / EJE TRANSVERSAL: Pilar 1: Social
TEMA DE DESARROLLO: Desarrollo humano incluyente, sin discriminación y libre de violencia
PROGRAMA PRESUPUESTARIO: 02060803 Apoyo a los adultos mayores
PROYECTO: 020608030102 Asistencia social a los adultos mayores 020608030201 Vida activa para el adulto mayor
OBJETIVO DEL PROGRAMA PRESUPUESTARIO: Incluye acciones oportunas y de calidad en materia de nutrición, educación, cultura, recreación, atención psicológica y jurídica, para que los adultos mayores disfruten de un envejecimiento activo, digno y con autosuficiencia.
DEPENDENCIA GENERAL: F00 AREA DE GESTIÓN SOCIAL
DEPENDENCIA AUXILIAR: 313 Área de Desarrollo Comunitario

Numero NP 1

ESTRUCTURA DEL INDICADOR

NOMBRE DEL INDICADOR: Tasa de variación en el número de adultos mayores beneficiados.
FÓRMULA DEL CÁLCULO: $((\text{Número de adultos mayores beneficiados en el año actual} / \text{Número de adultos mayores beneficiados en el año anterior}) - 1) * 100$
INTERPRETACIÓN: Establecer un comparativo anual entre los años 2022 y 2023 respecto al número de personas adultas mayores beneficiadas.
DIMENSIÓN QUE ATIENDE: Eficiencia **FRECUENCIA DE MEDICIÓN:** Anual
FACTOR DE COMPARACIÓN: 4,566 personas adultas mayores **TIPO DE INDICADOR:** Estratégico
DESCRIPCIÓN DEL FACTOR DE COMPARACIÓN: Registros administrativos.
LINEA BASE: 4,566 personas adultas mayores beneficiadas en 2022.

CALENDARIZACION TRIMESTRAL

VARIABLES DEL INDICADOR	UNIDAD DE MEDIDA	TIPO DE OPERACION	TRIM 1	TRIM 2	TRIM 3	TRIM 4	META ANUAL
Número de adultos mayores beneficiados en el año actual	Persona adulta mayor	Sumable	0.00	0.00	0.00	4,650.00	4,650.00
Número de adultos mayores beneficiados en el año anterior	Persona adulta mayor	Sumable	0.00	0.00	0.00	4,650.00	4,650.00
RESULTADO ESPERADO			0.00	0.00	0.00	0.00	0.00

DESCRIPCIÓN DE LA META ANUAL: Implementar programas en beneficio de las personas adultas mayores que integran los grupos del adulto mayor y del alumnado de la UNIDE

MEDIOS DE VERIFICACIÓN: Padrón de beneficiarios de adultos mayores.

METAS DE ACTIVIDADES RELACIONADAS Y AVANCE

- Canalizar a personas adultas mayores a los servicios jurídicos
- Realizar actividades recreativas, eventos deportivos y culturales
- Brindar terapias psicológicas a adultos mayores vulnerables
- Brindar clases de activación física
- Capacitar al adulto mayor para su autocuidado
- Realizar salidas extramuros virtuales y presenciales
- Gestionar becas para los alumnos
- Gestionar apoyos sociales y funcionales para los alumnos
- Inscribir alumnos a la UNIDE en la modalidad presencial

- Realizar paseos recreativos
- Brindar clases de danzón, baile, danza regional, zumba y tabla gimnástica
- Brindar talleres de manualidades, tejido, bisutería y pintura
- Gestionar apoyos funcionales para adultos mayores en vulnerabilidad
- Realizar la Semana Cultural y de Servicios para los adultos mayores
- Atender con terapias psicológicas a los alumnos
- Impartir materias en el programa académico a alumnos
- Inscribir alumnos a la UNIDE en la modalidad en línea
- Participar en paseos recreativos



TIPO DE FICHA: OSFEM

ELABORÓ

C. Minerva Roa Palomino

VALIDÓ

C. Minerva Roa Palomino





SISTEMA MUNICIPAL DIF DE TLALNEPANTLA

PbRM-01d FICHA TECNICA DE DISEÑO DE INDICADORES ESTRATEGICOS O DE GESTION 2023

PILAR DE DESARROLLO / EJE TRANSVERSAL: Pilar 1: Social
 TEMA DE DESARROLLO: Desarrollo humano incluyente, sin discriminación y libre de violencia
 PROGRAMA PRESUPUESTARIO: 02060803 Apoyo a los adultos mayores
 PROYECTO: 020608030102 Asistencia social a los adultos mayores 020608030201 Vida activa para el adulto mayor
 OBJETIVO DEL PROGRAMA PRESUPUESTARIO: Incluye acciones oportunas y de calidad en materia de nutrición, educación, cultura, recreación, atención psicológica y jurídica, para que los adultos mayores disfruten de un envejecimiento activo, digno y con autosuficiencia.
 DEPENDENCIA GENERAL: F00 AREA DE GESTIÓN SOCIAL
 DEPENDENCIA AUXILIAR: 313 Área de Desarrollo Comunitario

Numero NC 1

ESTRUCTURA DEL INDICADOR

NOMBRE DEL INDICADOR: Porcentaje de apoyos entregados a adultos mayores.
 FÓRMULA DEL CÁLCULO: (Apoyos para adultos mayores entregados/Apoyos para adultos mayores solicitados.)*100
 INTERPRETACIÓN: Medir el porcentaje de cumplimiento en la gestión de apoyos en beneficio de las personas adultas mayores
 DIMENSIÓN QUE ATIENDE: Eficiencia FRECUENCIA DE MEDICIÓN: Trimestral
 FACTOR DE COMPARACIÓN: 38 gestiones TIPO DE INDICADOR: Gestión
 DESCRIPCIÓN DEL FACTOR DE COMPARACIÓN: Registros administrativos.
 LINEA BASE 38 gestiones realizadas en 2022 en beneficios de las personas adultas mayores

CALENDARIZACION TRIMESTRAL

VARIABLES DEL INDICADOR	UNIDAD DE MEDIDA	TIPO DE OPERACION	TRIM 1	TRIM 2	TRIM 3	TRIM 4	META ANUAL
Apoyos para adultos mayores entregados	Gestión	Sumable	19.00	2.00	20.00	2.00	43.00
Apoyos para adultos mayores solicitados.	Gestión	Sumable	19.00	2.00	20.00	2.00	43.00
RESULTADO ESPERADO			100.00	100.00	100.00	100.00	100.00

DESCRIPCIÓN DE LA META ANUAL: Gestionar apoyos y becas para personas adultas mayores, con la finalidad de mejorar su calidad de vida.
 MEDIOS DE VERIFICACIÓN: Constancias de entrega de apoyos.
 METAS DE ACTIVIDADES RELACIONADAS Y AVANCE: Gestionar becas para los alumnos
 Gestionar apoyos sociales y funcionales para los alumnos



ELABORÓ
C. Minerva Roa Palomino

VALIDO
C. Minerva Roa Palomino





SISTEMA MUNICIPAL DIF DE TLALNEPANTLA

PbRM-01d FICHA TECNICA DE DISEÑO DE INDICADORES ESTRATEGICOS O DE GESTION 2023

PILAR DE DESARROLLO / EJE TRANSVERSAL: Pilar 1: Social
 TEMA DE DESARROLLO: Desarrollo humano incluyente, sin discriminación y libre de violencia
 PROGRAMA PRESUPUESTARIO: 02060803 Apoyo a los adultos mayores
 PROYECTO: 020608030102 Asistencia social a los adultos mayores 020608030201 Vida activa para el adulto mayor
 OBJETIVO DEL PROGRAMA PRESUPUESTARIO: Incluye acciones oportunas y de calidad en materia de nutrición, educación, cultura, recreación, atención psicológica y jurídica, para que los adultos mayores disfruten de un envejecimiento activo, digno y con autosuficiencia.
 DEPENDENCIA GENERAL: F00 AREA DE GESTIÓN SOCIAL
 DEPENDENCIA AUXILIAR: 313 Área de Desarrollo Comunitario

Numero NC 2

ESTRUCTURA DEL INDICADOR

NOMBRE DEL INDICADOR: Porcentaje de servicios integrales otorgados a adultos mayores.
 FÓRMULA DEL CÁLCULO: (Servicios integrales a adultos mayores otorgados/Servicios integrales a adultos mayores programados) *100
 INTERPRETACIÓN: Medir el porcentaje de cumplimiento en el otorgamiento de servicios asistenciales y multidisciplinarios en beneficio de las personas adultas mayores.
 DIMENSIÓN QUE ATIENDE: Eficiencia FRECUENCIA DE MEDICIÓN: Trimestral
 FACTOR DE COMPARACIÓN: 4 programas TIPO DE INDICADOR: Gestión
 DESCRIPCIÓN DEL FACTOR DE COMPARACIÓN: Registros administrativos.
 LINEA BASE 4 programas ejecutados en 2022.

CALENDARIZACION TRIMESTRAL

VARIABLES DEL INDICADOR	UNIDAD DE MEDIDA	TIPO DE OPERACION	TRIM 1	TRIM 2	TRIM 3	TRIM 4	META ANUAL
Servicios integrales a adultos mayores otorgados	Servicios	Constante	6.00	6.00	6.00	6.00	6.00
Servicios integrales a adultos mayores programados	Servicios	Constante	6.00	6.00	6.00	6.00	6.00
RESULTADO ESPERADO			100.00	100.00	100.00	100.00	100.00

DESCRIPCIÓN DE LA META ANUAL: Atender a las personas adultas mayores del municipio con servicios de atención psicológica, activación física, manualidades, canalización jurídica, recreación y educación

MEDIOS DE VERIFICACIÓN: Registros administrativos

METAS DE ACTIVIDADES RELACIONADAS Y AVANCE

- Canalizar a personas adultas mayores a los servicios jurídicos
- Realizar actividades recreativas, eventos deportivos y culturales
- Brindar terapias psicológicas a adultos mayores vulnerables
- Brindar clases de activación física
- Capacitar al adulto mayor para su autocuidado
- Realizar salidas extramuros virtuales y presenciales
- Gestionar becas para los alumnos
- Gestionar apoyos sociales y funcionales para los alumnos
- Inscribir alumnos a la UNIDE en la modalidad presencial

- Realizar paseos recreativos
- Brindar clases de danzón, baile, danza regional, zumba y tabla gimnástica
- Brindar talleres de manualidades, tejido, bisutería y pintura
- Gestionar apoyos funcionales para adultos mayores en vulnerabilidad
- Realizar la Semana Cultural y de Servicios para los adultos mayores
- Atender con terapias psicológicas a los alumnos
- Impartir materias en el programa académico a alumnos
- Inscribir alumnos a la UNIDE en la modalidad en línea
- Participar en paseos recreativos

ELABORÓ

C. Minerva Rosa Palomino

VALIDÓ

C. Minerva Rosa Palomino



SISTEMA MUNICIPAL DIF DE TLALNEPANTLA

PbRM-01d FICHA TECNICA DE DISEÑO DE INDICADORES ESTRATEGICOS O DE GESTION 2023

PILAR DE DESARROLLO / EJE TRANSVERSAL: Pilar 1: Social
TEMA DE DESARROLLO: Desarrollo humano incluyente, sin discriminación y libre de violencia
PROGRAMA PRESUPUESTARIO: 02060803 Apoyo a los adultos mayores
PROYECTO: 020608030102 Asistencia social a los adultos mayores 020608030201 Vida activa para el adulto mayor
OBJETIVO DEL PROGRAMA PRESUPUESTARIO: Incluye acciones oportunas y de calidad en materia de nutrición, educación, cultura, recreación, atención psicológica y jurídica, para que los adultos mayores disfruten de un envejecimiento activo, digno y con autosuficiencia.
DEPENDENCIA GENERAL: F00 AREA DE GESTIÓN SOCIAL
DEPENDENCIA AUXILIAR: 313 Área de Desarrollo Comunitario

Numero NA 1.1

ESTRUCTURA DEL INDICADOR

NOMBRE DEL INDICADOR: Porcentaje de apoyos para adultos mayores obtenidos derivado de la gestión realizada.
FÓRMULA DEL CÁLCULO: (Número de apoyos obtenidos para los adultos mayores/Número de apoyos gestionados) *100
INTERPRETACIÓN: Medir el porcentaje de cumplimiento en los apoyos en beneficio de las personas adultas mayores
DIMENSIÓN QUE ATIENDE: Eficiencia
FACTOR DE COMPARACIÓN: 38 gestiones
DESCRIPCIÓN DEL FACTOR DE COMPARACIÓN: Registros administrativos.
LINEA BASE: 38 gestiones realizadas en 2022 en beneficios de las personas adultas mayores

FRECUENCIA DE MEDICIÓN: Trimestral
TIPO DE INDICADOR: Gestión

CALENDARIZACION TRIMESTRAL

VARIABLES DEL INDICADOR	UNIDAD DE MEDIDA	TIPO DE OPERACION	TRIM 1	TRIM 2	TRIM 3	TRIM 4	META ANUAL
Número de apoyos obtenidos para los adultos mayores	Gestión	Sumable	19.00	2.00	20.00	2.00	43.00
Número de apoyos gestionados	Gestión	Sumable	19.00	2.00	20.00	2.00	43.00
RESULTADO ESPERADO			100.00	100.00	100.00	100.00	100.00

DESCRIPCIÓN DE LA META ANUAL: Gestionar apoyos sociales, funcionales y becas para las personas adultas mayores del municipio.
MEDIOS DE VERIFICACIÓN: Registros administrativos de la gestión realizada para la obtención de apoyos.
METAS DE ACTIVIDADES RELACIONADAS Y AVANCE: Gestionar becas para los alumnos
 Gestionar apoyos sociales y funcionales para los alumnos



ELABORÓ
C. Minerva Roa Palomino

VALIDÓ
C. Minerva Roa Palomino





SISTEMA MUNICIPAL DIF DE TLALNEPANTLA

PbRM-01d FICHA TECNICA DE DISEÑO DE INDICADORES ESTRATEGICOS O DE GESTION 2023

PILAR DE DESARROLLO / EJE TRANSVERSAL: Pilar 1: Social
TEMA DE DESARROLLO: Desarrollo humano incluyente, sin discriminación y libre de violencia
PROGRAMA PRESUPUESTARIO: 02060803 Apoyo a los adultos mayores.
PROYECTO: 020608030102 Asistencia social a los adultos mayores 020608030201 Vida activa para el adulto mayor
OBJETIVO DEL PROGRAMA PRESUPUESTARIO: Incluye acciones oportunas y de calidad en materia de nutrición, educación, cultura, recreación, atención psicológica y jurídica, para que los adultos mayores disfruten de un envejecimiento activo, digno y con autosuficiencia.
DEPENDENCIA GENERAL: F00 AREA DE GESTIÓN SOCIAL
DEPENDENCIA AUXILIAR: 313 Área de Desarrollo Comunitario

Numero NA 2.1

ESTRUCTURA DEL INDICADOR

NOMBRE DEL INDICADOR: Porcentaje de actividades impartidas a adultos mayores.
FÓRMULA DEL CÁLCULO: (Número de actividades a adultos mayores impartidas/Total de actividades para adultos mayores programadas) *100
INTERPRETACIÓN: Medir el porcentaje de cumplimiento en el otorgamiento de servicios y actividades dirigidas a las personas adultas mayores
DIMENSIÓN QUE ATIENDE: Eficiencia **FRECUENCIA DE MEDICIÓN:** Trimestral
FACTOR DE COMPARACIÓN: 4 programas **TIPO DE INDICADOR:** Gestión
DESCRIPCIÓN DEL FACTOR DE COMPARACIÓN: Registros administrativos.
LINEA BASE: 4 programas ejecutados en 2022.

CALENDARIZACION TRIMESTRAL

VARIABLES DEL INDICADOR	UNIDAD DE MEDIDA	TIPO DE OPERACION	TRIM 1	TRIM 2	TRIM 3	TRIM 4	META ANUAL
Número de actividades a adultos mayores impartidas	Actividad o servicio	Sumable	837.00	730.00	861.00	722.00	3,150.00
Total de actividades para adultos mayores programadas	Actividad o servicio	Sumable	837.00	730.00	861.00	722.00	3,150.00
RESULTADO ESPERADO			100.00	100.00	100.00	100.00	100.00

DESCRIPCIÓN DE LA META ANUAL: Impartir actividades en las casas del adulto mayor y la UNIDE con servicios de atención psicológica, activación física, impartición de manualidades, canalización jurídica, recreación y educación.

MEDIOS DE VERIFICACIÓN: Registros administrativos, evidencia fotográfica y listas de asistencia a las actividades
 Canalizar a personas adultas mayores a los servicios jurídicos

METAS DE ACTIVIDADES RELACIONADAS Y AVANCE
 Realizar actividades recreativas, eventos deportivos y culturales
 Brindar terapias psicológicas a adultos mayores vulnerables

- Brindar clases de activación física
- Capacitar al adulto mayor para su autocuidado
- Realizar salidas extramuros virtuales y presenciales
- Gestionar becas para los alumnos
- Gestionar apoyos sociales y funcionales para los alumnos
- Inscribir alumnos a la UNIDE en la modalidad presencial

- Realizar paseos recreativos
- Brindar clases de danzón, baile, danza regional, zumba y tabla gimnástica
- Brindar talleres de manualidades, tejido, bisutería y pintura
- Gestionar apoyos funcionales para adultos mayores en vulnerabilidad
- Realizar la Semana Cultural y de Servicios para los adultos mayores
- Atender con terapias psicológicas a los alumnos
- Impartir materias en el programa académico a alumnos
- Inscribir alumnos a la UNIDE en la modalidad en línea
- Participar en paseos recreativos



TIPO DE FICHA: OSFEM

ELABORÓ

C. Minerva Roa Palomino

VALIDÓ

C. Minerva Roa Palomino





SISTEMA MUNICIPAL DIF DE TLALNEPANTLA

PbRM-01d FICHA TECNICA DE DISEÑO DE INDICADORES ESTRATEGICOS O DE GESTION 2023

PILAR DE DESARROLLO / EJE TRANSVERSAL: Pilar 1: Social
TEMA DE DESARROLLO: Desarrollo humano incluyente, sin discriminación y libre de violencia
PROGRAMA PRESUPUESTARIO: 02060804 Desarrollo integral de la familia
PROYECTO: 020608040101 Fomento a la integración de la familia 020608040102 Atención a víctimas por maltrato y abuso
 020608040103 Servicios jurídico asistenciales a la familia 020608040106 Orientación y atención psicológica y psiquiátrica
OBJETIVO DEL PROGRAMA PRESUPUESTARIO: Engloba los proyectos orientados a fomentar la integración familiar, el respeto y el impulso de valores que permitan a cada individuo un desarrollo armónico, sano, pleno que asista al mejoramiento en las condiciones de vida y empoderando el respeto a los derechos de la niñez, adolescentes mujeres, discapacitados y adultos mayores.
DEPENDENCIA GENERAL: F00 AREA DE GESTIÓN SOCIAL
DEPENDENCIA AUXILIAR: 308 Área de Orientación Familiar,310 Área de Salud y Deporte,312 Área de Servicios Jurídicos,313 Área de Desarrollo Comunitario

Numero NF 1

ESTRUCTURA DEL INDICADOR

NOMBRE DEL INDICADOR: Tasa de variación en el número de familias vulnerables atendidas con programas de asistencia social.
FÓRMULA DEL CÁLCULO: ((Familias vulnerables atendidas a través de programas de asistencia social en el año actual/Familias vulnerables atendidas a través de programas de asistencia social el año anterior)-1)*100
INTERPRETACIÓN: Establecer un comparativo anual entre los años 2022 y 2023 del total de las familias en situación de vulnerabilidad que fueron atendidas por el SMDIF.
DIMENSIÓN QUE ATIENDE: Eficiencia **FRECUENCIA DE MEDICIÓN:** Anual
FACTOR DE COMPARACIÓN: 658 familias **TIPO DE INDICADOR:** Estratégico
DESCRIPCIÓN DEL FACTOR DE COMPARACIÓN: Programa Operativo Anual Municipal de Salud, Seguridad y Asistencia Social 2022 y registros administrativos.
LINEA BASE: 658 familias atendidas durante 2022.

CALENDARIZACION TRIMESTRAL

VARIABLES DEL INDICADOR	UNIDAD DE MEDIDA	TIPO DE OPERACION	TRIM 1	TRIM 2	TRIM 3	TRIM 4	META ANUAL
Familias vulnerables atendidas a través de programas de asistencia social en el año actual	Familias	Sumable	0.00	0.00	0.00	660.00	660.00
Familias vulnerables atendidas a través de programas de asistencia social el año anterior	Familias	Sumable	0.00	0.00	0.00	660.00	660.00
RESULTADO ESPERADO			0.00	0.00	0.00	0.00	0.00

DESCRIPCIÓN DE LA META ANUAL: Atender de manera oportuna a las familias en situación de vulnerabilidad del municipio con programas y acciones que promuevan una mejoría en su calidad de vida.

MEDIOS DE VERIFICACIÓN: Registros administrativos de familias vulnerables atendidas con programas de asistencia social.

METAS DE ACTIVIDADES RELACIONADAS Y AVANCE

- Impartir cursos de orientación para padres
- Impartir talleres preventivo-educativo para las familias
- Realizar actividades recreativas y culturales dirigidas a la integración familiar
- Brindar orientación psicológica a personas que lo requieran al terminar una plática
- Impartir pláticas para la participación de los miembros de la familia
- Impartir pláticas sobre la temática de buen trato para la integración de sus miembros
- Impartir curso de desarrollo de habilidades para la formación de la pareja y la familia
- Realizar la difusión del programa en diferentes poblaciones

ELABORÓ

(Firma manuscrita)

Lic. Erika Natalia Sánchez Barquera

VALIDÓ

(Firma manuscrita)

Lic. Erika Natalia Sánchez Barquera





SISTEMA MUNICIPAL DIF DE TLALNEPANTLA

PbRM-01d FICHA TECNICA DE DISEÑO DE INDICADORES ESTRATEGICOS O DE GESTION 2023

PILAR DE DESARROLLO / EJE TRANSVERSAL: Pilar 1: Social

TEMA DE DESARROLLO: Desarrollo humano incluyente, sin discriminación y libre de violencia

PROGRAMA PRESUPUESTARIO: 02060804 Desarrollo integral de la familia

PROYECTO: 020608040101 Fomento a la integración de la familia 020608040102 Atención a víctimas por maltrato y abuso
020608040103 Servicios jurídico asistenciales a la familia 020608040106 Orientación y atención psicológica y psiquiátrica

OBJETIVO DEL PROGRAMA PRESUPUESTARIO: Engloba los proyectos orientados a fomentar la integración familiar, el respeto y el impulso de valores que permitan a cada individuo un desarrollo armónico, sano, pleno que asista al mejoramiento en las condiciones de vida y empoderando el respeto a los derechos de la niñez, adolescentes mujeres, discapacitados y adultos mayores.

DEPENDENCIA GENERAL: F00 AREA DE GESTIÓN SOCIAL

DEPENDENCIA AUXILIAR: 308 Área de Orientación Familiar,310 Área de Salud y Deporte,312 Área de Servicios Jurídicos,313 Área de Desarrollo Comunitario

Numero NP 1

ESTRUCTURA DEL INDICADOR

NOMBRE DEL INDICADOR: Porcentaje de población beneficiada con programas de atención a la familia

FÓRMULA DEL CÁLCULO: (Población total beneficiada con programas de atención a la familia en el año actual/ Total de la población objetivo del programa)*100

INTERPRETACIÓN: Establecer un comparativo para determinar el alcance de la población atendida respecto a la población objetivo de los servicios asistenciales.

DIMENSIÓN QUE ATIENDE: Eficiencia **FRECUENCIA DE MEDICIÓN:** Anual

FACTOR DE COMPARACIÓN: 2,633 personas atendidas **TIPO DE INDICADOR:** Estratégico

DESCRIPCIÓN DEL FACTOR DE COMPARACIÓN: Programa Operativo Anual Municipal de Salud, Seguridad y Asistencia Social 2022 y registros administrativos.

LINEA BASE: 2,633 personas atendidas en 2022.

CALENDARIZACION TRIMESTRAL

VARIABLES DEL INDICADOR	UNIDAD DE MEDIDA	TIPO DE OPERACION	TRIM 1	TRIM 2	TRIM 3	TRIM 4	META ANUAL
Población total beneficiada con programas de atención a la familia en el año actual	Persona	Sumable	0.00	0.00	0.00	2,640.00	2,640.00
Total de la población objetivo del programa	Persona	Sumable	0.00	0.00	0.00	2,640.00	2,640.00
RESULTADO ESPERADO			0.00	0.00	0.00	100.00	100.00

DESCRIPCIÓN DE LA META ANUAL: Brindar servicios asistenciales y multidisciplinarios para mejorar la calidad de vida de las personas que se encuentran en situación de desventaja o carencia social.

MEDIOS DE VERIFICACIÓN: Padrones de beneficiarios con programas de atención a la familia.

METAS DE ACTIVIDADES RELACIONADAS Y AVANCE

Impartir cursos de orientación para padres	Impartir pláticas para la participación de los miembros de la familia
Impartir talleres preventivo-educativo para las familias	Impartir pláticas sobre la temática de buen trato para la integración de sus miembros
Realizar actividades recreativas y culturales dirigidas a la integración familiar	Impartir curso de desarrollo de habilidades para la formación de la pareja y la familia
Brindar orientación psicológica a personas que lo requieran al terminar una plática	Realizar la difusión del programa en diferentes poblaciones

ELABORÓ

[Firma manuscrita]

Lic. Erika Natalia Sánchez Barquera

VALIDÓ

[Firma manuscrita]

Lic. Erika Natalia Sánchez Barquera





SISTEMA MUNICIPAL DIF DE TLALNEPANTLA

PbRM-01d FICHA TECNICA DE DISEÑO DE INDICADORES ESTRATEGICOS O DE GESTION 2023

PILAR DE DESARROLLO / EJE TRANSVERSAL:

Pilar 1: Social

TEMA DE DESARROLLO:

Desarrollo humano incluyente, sin discriminación y libre de violencia

PROGRAMA PRESUPUESTARIO:

02060804 Desarrollo integral de la familia

PROYECTO:

020608040101 Fomento a la integración de la familia
020608040103 Servicios jurídico asistenciales a la familia
020608040102 Atención a víctimas por maltrato y abuso
020608040106 Orientación y atención psicológica y psiquiátrica

OBJETIVO DEL PROGRAMA PRESUPUESTARIO:

Engloba los proyectos orientados a fomentar la integración familiar, el respeto y el impulso de valores que permitan a cada individuo un desarrollo armónico, sano, pleno que asista al mejoramiento en las condiciones de vida y empoderando el respeto a los derechos de la niñez, adolescentes mujeres, discapacitados y adultos mayores.

DEPENDENCIA GENERAL:

F00 AREA DE GESTIÓN SOCIAL

DEPENDENCIA AUXILIAR:

308 Área de Orientación Familiar,310 Área de Salud y Deporte,312 Área de Servicios Jurídicos,313 Área de Desarrollo Comunitario

Numero NC 1

ESTRUCTURA DEL INDICADOR

NOMBRE DEL INDICADOR:

Porcentaje de pláticas y/o talleres dirigidos a familias vulnerables realizados.

FÓRMULA DEL CÁLCULO:

(Número de pláticas y/o talleres dirigidos a familias vulnerables realizados / Total de pláticas y/o talleres dirigidos a familias vulnerables programados) *100

INTERPRETACIÓN:

Medir el porcentaje de cumplimiento en la realización de pláticas y talleres enfocadas en promover el desarrollo integral de la familia.

DIMENSIÓN QUE ATIENDE:

Eficiencia

FRECUENCIA DE MEDICIÓN:

Trimestral

FACTOR DE COMPARACIÓN:

159 pláticas y talleres

TIPO DE INDICADOR:

Gestión

DESCRIPCIÓN DEL FACTOR DE COMPARACIÓN:

Programa Operativo Anual Municipal de Salud, Seguridad y Asistencia Social 2022 y registros administrativos.

LINEA BASE

159 pláticas y talleres impartidos durante el ejercicio fiscal 2022.

CALENDARIZACION TRIMESTRAL

VARIABLES DEL INDICADOR	UNIDAD DE MEDIDA	TIPO DE OPERACION	TRIM 1	TRIM 2	TRIM 3	TRIM 4	META ANUAL
Número de pláticas y/o talleres dirigidos a familias vulnerables realizados	Pláticas, cursos y talleres	Sumable	55.00	46.00	56.00	66.00	223.00
Total de pláticas y/o talleres dirigidos a familias vulnerables programados	Pláticas, cursos y talleres	Sumable	55.00	46.00	56.00	66.00	223.00
RESULTADO ESPERADO			100.00	100.00	100.00	100.00	100.00

DESCRIPCIÓN DE LA META ANUAL:

Impartir pláticas, talleres y cursos que promuevan el trato respetuoso, la convivencia pacífica y el desarrollo personal y familiar de los habitantes de Tlalnepantla de Baz.

MEDIOS DE VERIFICACIÓN:

Registros administrativos de los talleres y pláticas realizados

METAS DE ACTIVIDADES RELACIONADAS Y AVANCE

Impartir cursos de orientación para padres
Impartir talleres preventivo-educativo para las familias
Realizar actividades recreativas y culturales dirigidas a la integración familiar
Impartir pláticas para la participación de los miembros de la familia
Impartir pláticas sobre la temática de buen trato para la integración de sus miembros
Impartir curso de desarrollo de habilidades para la formación de la pareja y la familia

ELABORÓ

[Signature]

Lic. Erika Natalia Sánchez Barquera

VALIDÓ

[Signature]

Lic. Erika Natalia Sánchez Barquera



DIRECCIÓN DE PREVENCIÓN
Y DESARROLLO FAMILIAR



SISTEMA MUNICIPAL DIF DE TLALNEPANTLA

PbRM-01d FICHA TECNICA DE DISEÑO DE INDICADORES ESTRATEGICOS O DE GESTION 2023

PILAR DE DESARROLLO / EJE TRANSVERSAL:

Pilar 1: Social

TEMA DE DESARROLLO:

Desarrollo humano incluyente, sin discriminación y libre de violencia

PROGRAMA PRESUPUESTARIO:

02060804 Desarrollo integral de la familia

PROYECTO:

020608040101 Fomento a la integración de la familia
020608040103 Servicios jurídico asistenciales a la familia
020608040102 Atención a víctimas por maltrato y abuso
020608040106 Orientación y atención psicológica y psiquiátrica

OBJETIVO DEL PROGRAMA PRESUPUESTARIO:

Engloba los proyectos orientados a fomentar la integración familiar, el respeto y el impulso de valores que permitan a cada individuo un desarrollo armónico, sano, pleno que asista al mejoramiento en las condiciones de vida y empoderando el respeto a los derechos de la niñez, adolescentes mujeres, discapacitados y adultos mayores.

DEPENDENCIA GENERAL:

F00 AREA DE GESTIÓN SOCIAL

DEPENDENCIA AUXILIAR:

308 Área de Orientación Familiar,310 Área de Salud y Deporte,312 Área de Servicios Jurídicos,313 Área de Desarrollo Comunitario

Numero NC 2

No aplica

ESTRUCTURA DEL INDICADOR

NOMBRE DEL INDICADOR:

Porcentaje de apoyos asistenciales otorgados a familias vulnerables.

FÓRMULA DEL CÁLCULO:

(Número de apoyos para familias vulnerables entregados / Total de apoyos para familias vulnerables solicitados) *100

INTERPRETACIÓN:

DIMENSIÓN QUE ATIENDE:

Eficiencia

FRECUENCIA DE MEDICIÓN:

Trimestral

FACTOR DE COMPARACIÓN:

TIPO DE INDICADOR:

Gestión

DESCRIPCIÓN DEL FACTOR DE COMPARACIÓN:

LINEA BASE

CALENDARIZACION TRIMESTRAL

VARIABLES DEL INDICADOR	UNIDAD DE MEDIDA	TIPO DE OPERACION	TRIM 1	TRIM 2	TRIM 3	TRIM 4	META ANUAL
Número de apoyos para familias vulnerables entregados			0.00	0.00	0.00	0.00	0.00
Total de apoyos para familias vulnerables solicitados			0.00	0.00	0.00	0.00	0.00
RESULTADO ESPERADO			0.00	0.00	0.00	0.00	0.00

DESCRIPCIÓN DE LA META ANUAL:

MEDIOS DE VERIFICACIÓN:

Registros administrativos de apoyos entregados a familias vulnerables.

METAS DE ACTIVIDADES RELACIONADAS Y AVANCE

ELABORÓ

Lic. Erika Natalia Sánchez Barquera

VALIDÓ

Lic. Erika Natalia Sánchez Barquera



DIRECCIÓN DE PREVENCIÓN Y DESARROLLO FAMILIAR



Presupuesto Basado en Resultados Municipal

SISTEMA MUNICIPAL DIF DE TLALNEPANTLA

PbRM-01d FICHA TECNICA DE DISEÑO DE INDICADORES ESTRATEGICOS O DE GESTION 2023

PILAR DE DESARROLLO / EJE TRANSVERSAL:

Pilar 1: Social

TEMA DE DESARROLLO:

Desarrollo humano incluyente, sin discriminación y libre de violencia

PROGRAMA PRESUPUESTARIO:

02060804 Desarrollo integral de la familia

PROYECTO:

020608040101 Fomento a la integración de la familia

020608040102 Atención a víctimas por maltrato y abuso

020608040103 Servicios jurídico asistenciales a la familia

020608040106 Orientación y atención psicológica y psiquiátrica

OBJETIVO DEL PROGRAMA PRESUPUESTARIO:

Engloba los proyectos orientados a fomentar la integración familiar, el respeto y el impulso de valores que permitan a cada individuo un desarrollo armónico, sano, pleno que asista al mejoramiento en las condiciones de vida y empoderando el respeto a los derechos de la niñez, adolescentes mujeres, discapacitados y adultos mayores.

DEPENDENCIA GENERAL:

F00 AREA DE GESTIÓN SOCIAL

DEPENDENCIA AUXILIAR:

308 Área de Orientación Familiar, 310 Área de Salud y Deporte, 312 Área de Servicios Jurídicos, 313 Área de Desarrollo Comunitario

Numero NC 3

ESTRUCTURA DEL INDICADOR

NOMBRE DEL INDICADOR:

Porcentaje de acciones para la restitución de derechos a víctimas de maltrato y abuso.

FÓRMULA DEL CÁLCULO:

(Número de acciones realizadas para la restitución de derechos a víctimas de violencia y/o maltrato / Total de acciones programadas para la restitución de derechos a víctimas de violencia y /o maltrato) *100

INTERPRETACIÓN:

Medir el porcentaje de cumplimiento en las acciones sustantivas ejecutadas para la restitución de los derechos de las personas adultas mayores en situación de violencia.

DIMENSIÓN QUE ATIENDE:

Eficiencia

FRECUENCIA DE MEDICIÓN:

Trimestral

FACTOR DE COMPARACIÓN:

88 formatos de atención

TIPO DE INDICADOR:

Gestión

DESCRIPCIÓN DEL FACTOR DE COMPARACIÓN:

Programa Operativo Anual Municipal de Salud, Seguridad y Asistencia Social 2022 y registros administrativos.

LINEA BASE

88 formatos de atención de vulneración de derechos integrados durante 2022.

CALENDARIZACION TRIMESTRAL

VARIABLES DEL INDICADOR	UNIDAD DE MEDIDA	TIPO DE OPERACION	TRIM 1	TRIM 2	TRIM 3	TRIM 4	META ANUAL
Número de acciones realizadas para la restitución de derechos a víctimas de violencia y/o maltrato	Formato de atención	Sumable	16.00	28.00	23.00	13.00	80.00
Total de acciones programadas para la restitución de derechos a víctimas de violencia y/o maltrato	Formato de atención	Sumable	16.00	28.00	23.00	13.00	80.00
RESULTADO ESPERADO			100.00	100.00	100.00	100.00	100.00

DESCRIPCIÓN DE LA META ANUAL:

Investigar y atender los casos de maltrato confirmados en contra de las personas adultas mayores del municipio, para salvaguardar sus derechos e integridad.

MEIOS DE VERIFICACIÓN:

Registros administrativos de las atenciones a víctimas por maltrato y abuso brindados

METAS DE ACTIVIDADES RELACIONADAS Y AVANCE

Atender casos de maltrato confirmados.

ELABORÓ

Lic. Marina Adriana Gutiérrez Álvarez



VALIDÓ

Dr. Benjamín González Pozos



SISTEMA MUNICIPAL DIF DE TLALNEPANTLA

PbRM-01d FICHA TECNICA DE DISEÑO DE INDICADORES ESTRATEGICOS O DE GESTION 2023

PILAR DE DESARROLLO / EJE TRANSVERSAL: Pilar 1: Social
TEMA DE DESARROLLO: Desarrollo humano incluyente, sin discriminación y libre de violencia
PROGRAMA PRESUPUESTARIO: 02060804 Desarrollo integral de la familia
PROYECTO: 020608040101 Fomento a la integración de la familia 020608040102 Atención a víctimas por maltrato y abuso
 020608040103 Servicios jurídico asistenciales a la familia 020608040106 Orientación y atención psicológica y psiquiátrica
OBJETIVO DEL PROGRAMA PRESUPUESTARIO: Engloba los proyectos orientados a fomentar la integración familiar, el respeto y el impulso de valores que permitan a cada individuo un desarrollo armónico, sano, pleno que asista al mejoramiento en las condiciones de vida y empoderando el respeto a los derechos de la niñez, adolescentes mujeres, discapacitados y adultos mayores.
DEPENDENCIA GENERAL: F00 AREA DE GESTIÓN SOCIAL
DEPENDENCIA AUXILIAR: 308 Área de Orientación Familiar,310 Área de Salud y Deporte,312 Área de Servicios Jurídicos,313 Área de Desarrollo Comunitario

Numero NC 4

ESTRUCTURA DEL INDICADOR

NOMBRE DEL INDICADOR: Porcentaje de servicios jurídicos a familias en situación de vulnerabilidad otorgados.
FÓRMULA DEL CÁLCULO: (Número de servicios jurídicos a familias en situación de vulnerabilidad brindados / Total de servicios jurídicos a familias en situación de vulnerabilidad programados) *100
INTERPRETACIÓN: Medir el porcentaje de cumplimiento en la atención de la población con servicios de asesoría y asistencia jurídica.
DIMENSIÓN QUE ATIENDE: Eficiencia
FACTOR DE COMPARACIÓN: 3,580 servicios jurídicos
DESCRIPCIÓN DEL FACTOR DE COMPARACIÓN: Programa Operativo Anual Municipal de Salud, Seguridad y Asistencia Social 2022 y registros administrativos.
TIPO DE INDICADOR: Trimestral Gestión
LINEA BASE: 3,580 servicios jurídicos impartidos a la población en 2022.

CALENDARIZACION TRIMESTRAL

VARIABLES DEL INDICADOR	UNIDAD DE MEDIDA	TIPO DE OPERACION	TRIM 1	TRIM 2	TRIM 3	TRIM 4	META ANUAL
Número de servicios jurídicos a familias en situación de vulnerabilidad brindados	Servicios jurídicos	Sumable	942.00	900.00	900.00	900.00	3,642.00
Total de servicios jurídicos a familias en situación de vulnerabilidad programados	Servicios jurídicos	Sumable	942.00	900.00	900.00	900.00	3,642.00
RESULTADO ESPERADO			100.00	100.00	100.00	100.00	100.00

DESCRIPCIÓN DE LA META ANUAL: Brindar asesoría y asistencia jurídica en materia familiar a la población en situación de vulnerabilidad
MEDIOS DE VERIFICACIÓN: Registros administrativos servicios jurídicos a familias en situación de vulnerabilidad brindados.
METAS DE ACTIVIDADES RELACIONADAS Y AVANCE
 Integrar el informe mensual de asesorías jurídicas a la población
 Integrar el informe mensual de asistencias de juicios del orden familiar con cuotas de recuperación

ELABORÓ

Lic. Miguel Ángel Sánchez Mondragón



VALIDÓ

Dr. Benjamín González Pozos



Presupuesto Basado en Resultados Municipal

SISTEMA MUNICIPAL DIF DE TLALNEPANTLA

PbRM-01d FICHA TECNICA DE DISEÑO DE INDICADORES ESTRATEGICOS O DE GESTION 2023

PILAR DE DESARROLLO / EJE TRANSVERSAL: Pilar 1: Social
TEMA DE DESARROLLO: Desarrollo humano incluyente, sin discriminación y libre de violencia
PROGRAMA PRESUPUESTARIO: 02060804 Desarrollo integral de la familia
PROYECTO: 020608040101 Fomento a la integración de la familia 020608040102 Atención a víctimas por maltrato y abuso
 020608040103 Servicios jurídico asistenciales a la familia 020608040106 Orientación y atención psicológica y psiquiátrica
OBJETIVO DEL PROGRAMA PRESUPUESTARIO: Engloba los proyectos orientados a fomentar la integración familiar, el respeto y el impulso de valores que permitan a cada individuo un desarrollo armónico, sano, pleno que asista al mejoramiento en las condiciones de vida y empoderando el respeto a los derechos de la niñez, adolescentes mujeres, discapacitados y adultos mayores.
DEPENDENCIA GENERAL: F00 AREA DE GESTIÓN SOCIAL
DEPENDENCIA AUXILIAR: 308 Área de Orientación Familiar,310 Área de Salud y Deporte,312 Área de Servicios Jurídicos,313 Área de Desarrollo Comunitario

Numero NC 5

ESTRUCTURA DEL INDICADOR

NOMBRE DEL INDICADOR: Porcentaje de servicios psicológicos a familias en situación de vulnerabilidad otorgados.
FÓRMULA DEL CÁLCULO: (Número de servicios psicológicos a familias en situación de vulnerabilidad brindados / Total de servicios psicológicos a familias en situación de vulnerabilidad programados) *100
INTERPRETACIÓN: Medir el porcentaje de cumplimiento en la atención de las familias vulnerables con servicios de psicología y orientación emocional.
DIMENSIÓN QUE ATIENDE: Eficiencia **FRECUENCIA DE MEDICIÓN:** Trimestral
FACTOR DE COMPARACIÓN: 13,203 servicios de psicología **TIPO DE INDICADOR:** Gestión
DESCRIPCIÓN DEL FACTOR DE COMPARACIÓN: Programa Operativo Anual Municipal de Salud, Seguridad y Asistencia Social 2022 y registros administrativos.
LINEA BASE 13,203 servicios de orientación y atención psicológica.

CALENDARIZACION TRIMESTRAL

VARIABLES DEL INDICADOR	UNIDAD DE MEDIDA	TIPO DE OPERACION	TRIM 1	TRIM 2	TRIM 3	TRIM 4	META ANUAL
Número de servicios psicológicos a familias en situación de vulnerabilidad brindados	Servicios de psicología	Sumable	3,179.00	5,088.00	5,496.00	4,307.00	18,070.00
Total de servicios psicológicos a familias en situación de vulnerabilidad programados	Servicios de psicología	Sumable	3,179.00	5,088.00	5,496.00	4,307.00	18,070.00
RESULTADO ESPERADO			100.00	100.00	100.00	100.00	100.00

DESCRIPCIÓN DE LA META ANUAL: Impartir servicios psicológicos y de orientación emocional para la detección y atención oportuna de la población.

MEDIOS DE VERIFICACIÓN: Registros administrativos servicios psicológicos a familias en situación de vulnerabilidad brindados.

METAS DE ACTIVIDADES RELACIONADAS Y AVANCE
 Brindar consultas de primera vez
 Brindar consultas subsecuentes
 Brindar pláticas a población abierta sobre problemas psicosociales
 Otorgar orientaciones individuales, de pareja y familiares



ELABORÓ

Mtra. Maria Laura Andrade Alonso

VALIDÓ

Lic. Erika Natalia Sánchez Barquera





SISTEMA MUNICIPAL DIF DE TLALNEPANTLA

PbRM-01d FICHA TECNICA DE DISEÑO DE INDICADORES ESTRATEGICOS O DE GESTION 2023

PILAR DE DESARROLLO / EJE TRANSVERSAL:

Pilar 1: Social

TEMA DE DESARROLLO:

Desarrollo humano incluyente, sin discriminación y libre de violencia

PROGRAMA PRESUPUESTARIO:

02060804 Desarrollo integral de la familia

PROYECTO:

020608040101 Fomento a la integración de la familia
020608040102 Atención a víctimas por maltrato y abuso
020608040103 Servicios jurídico asistenciales a la familia
020608040106 Orientación y atención psicológica y psiquiátrica

OBJETIVO DEL PROGRAMA PRESUPUESTARIO:

Engloba los proyectos orientados a fomentar la integración familiar, el respeto y el impulso de valores que permitan a cada individuo un desarrollo armónico, sano, pleno que asista al mejoramiento en las condiciones de vida y empoderando el respeto a los derechos de la niñez, adolescentes mujeres, discapacitados y adultos mayores.

DEPENDENCIA GENERAL:

F00 AREA DE GESTIÓN SOCIAL

DEPENDENCIA AUXILIAR:

308 Área de Orientación Familiar, 310 Área de Salud y Deporte, 312 Área de Servicios Jurídicos, 313 Área de Desarrollo Comunitario

Numero NA 1.1

ESTRUCTURA DEL INDICADOR

NOMBRE DEL INDICADOR:

Promedio de participantes en talleres y/o pláticas dirigidas a familias vulnerables.

FÓRMULA DEL CÁLCULO:

(Número de personas que asisten a los talleres y pláticas / Total de pláticas y talleres realizados)

INTERPRETACIÓN:

Medir el porcentaje de efectividad entre la población beneficiada y el número de acciones efectuados para su atención.

DIMENSIÓN QUE ATIENDE:

Eficiencia

FRECUENCIA DE MEDICIÓN:

Trimestral

FACTOR DE COMPARACIÓN:

2,633 personas atendidas

TIPO DE INDICADOR:

Gestión

DESCRIPCIÓN DEL FACTOR DE COMPARACIÓN:

Programa Operativo Anual Municipal de Salud, Seguridad y Asistencia Social 2022 y registros administrativos.

LINEA BASE

2,633 personas atendidas durante 2022.

CALENDARIZACION TRIMESTRAL

VARIABLES DEL INDICADOR	UNIDAD DE MEDIDA	TIPO DE OPERACIÓN	TRIM 1	TRIM 2	TRIM 3	TRIM 4	META ANUAL
Número de personas que asisten a los talleres y pláticas	Persona	Sumable	680.00	660.00	660.00	660.00	2,640.00
Total de pláticas y talleres realizados	Plática, curso o taller	Sumable	55.00	46.00	56.00	66.00	223.00
RESULTADO ESPERADO			12.00	14.35	11.79	10.00	11.84

DESCRIPCIÓN DE LA META ANUAL:

Llevar a cabo la impartición de pláticas y talleres para mejorar la convivencia familiar, el buen trato y el desarrollo integral de las mismas.

MEDIOS DE VERIFICACIÓN:

Listas de asistencias a los diferentes talleres y pláticas.

METAS DE ACTIVIDADES RELACIONADAS Y AVANCE

- Impartir el curso de escuela de orientación para padres
- Impartir pláticas por los SMDIF para promover la participación de los miembros de la familia en su integración
- Impartir talleres preventivo-educativos para las familias
- Impartir pláticas sobre la temática de buen trato y familia para la integración de sus miembros
- Realizar actividades recreativas y culturales dirigidas a la integración familiar
- Impartir curso de desarrollo de habilidades para la formación de la pareja y la familia

ELABORÓ

Lic. Erika Natalia Sánchez Barquera

VALIDÓ

Lic. Erika Natalia Sánchez Barquera





SISTEMA MUNICIPAL DIF DE TLALNEPANTLA

PbRM-01d FICHA TECNICA DE DISEÑO DE INDICADORES ESTRATEGICOS O DE GESTION 2023

PILAR DE DESARROLLO / EJE TRANSVERSAL:

Pilar 1: Social

TEMA DE DESARROLLO:

Desarrollo humano incluyente, sin discriminación y libre de violencia

PROGRAMA PRESUPUESTARIO:

02060804 Desarrollo integral de la familia

PROYECTO:

020608040101 Fomento a la integración de la familia

020608040102 Atención a víctimas por maltrato y abuso

020608040103 Servicios jurídico asistenciales a la familia

020608040106 Orientación y atención psicológica y psiquiátrica

OBJETIVO DEL PROGRAMA PRESUPUESTARIO:

Engloba los proyectos orientados a fomentar la integración familiar, el respeto y el impulso de valores que permitan a cada individuo un desarrollo armónico, sano, pleno que asista al mejoramiento en las condiciones de vida y empoderando el respeto a los derechos de la niñez, adolescentes mujeres, discapacitados y adultos mayores.

DEPENDENCIA GENERAL:

F00 AREA DE GESTIÓN SOCIAL

DEPENDENCIA AUXILIAR:

308 Área de Orientación Familiar,310 Área de Salud y Deporte,312 Área de Servicios Jurídicos,313 Área de Desarrollo Comunitario

Numero NA 1.2

ESTRUCTURA DEL INDICADOR

NOMBRE DEL INDICADOR:

Porcentaje de asesorías jurídicas otorgadas.

FÓRMULA DEL CÁLCULO:

(Número de asesorías jurídicas otorgadas / Total de asesorías jurídicas programadas) *100

INTERPRETACIÓN:

Medir el porcentaje de cumplimiento en el otorgamiento de asesorías jurídicas en materia familiar.

DIMENSIÓN QUE ATIENDE:

Eficiencia

FRECUENCIA DE MEDICIÓN:

Trimestral

FACTOR DE COMPARACIÓN:

3,431 asesorías jurídicas

TIPO DE INDICADOR:

Gestión

DESCRIPCIÓN DEL FACTOR DE COMPARACIÓN:

Programa Operativo Anual Municipal de Salud, Seguridad y Asistencia Social 2022 y registros administrativos.

LINEA BASE

3,431 asesorías jurídicas impartidas durante 2022.

CALENDARIZACION TRIMESTRAL

VARIABLES DEL INDICADOR	UNIDAD DE MEDIDA	TIPO DE OPERACION	TRIM 1	TRIM 2	TRIM 3	TRIM 4	META ANUAL
Número de asesorías jurídicas otorgadas	Asesoría jurídica	Sumable	900.00	900.00	900.00	900.00	3,600.00
Total de asesorías jurídicas programadas	Asesoría jurídica	Sumable	900.00	900.00	900.00	900.00	3,600.00
RESULTADO ESPERADO			100.00	100.00	100.00	100.00	100.00

DESCRIPCIÓN DE LA META ANUAL:

Brindar desde una perspectiva asistencial, asesoría jurídica en materia familiar a la población

MEDIOS DE VERIFICACIÓN:

Registros administrativos de asesorías jurídicas otorgadas.

METAS DE ACTIVIDADES RELACIONADAS Y AVANCE

Integrar el informe mensual de asesorías jurídicas a la población

ELABORÓ

Lic. Miguel Ángel Sánchez Mondragón



VALIDÓ

Dr. Benjamín González Pozos



SISTEMA MUNICIPAL DIF DE TLALNEPANTLA

PbRM-01d FICHA TECNICA DE DISEÑO DE INDICADORES ESTRATEGICOS O DE GESTION 2023

PILAR DE DESARROLLO / EJE TRANSVERSAL:

Pilar 1: Social

TEMA DE DESARROLLO:

Desarrollo humano incluyente, sin discriminación y libre de violencia

PROGRAMA PRESUPUESTARIO:

02060804 Desarrollo integral de la familia

PROYECTO:

020608040101 Fomento a la integración de la familia

020608040102 Atención a víctimas por maltrato y abuso

020608040103 Servicios jurídico asistenciales a la familia

020608040106 Orientación y atención psicológica y psiquiátrica

OBJETIVO DEL PROGRAMA PRESUPUESTARIO:

Engloba los proyectos orientados a fomentar la integración familiar, el respeto y el impulso de valores que permitan a cada individuo un desarrollo armónico, sano, pleno que asista al mejoramiento en las condiciones de vida y empoderando el respeto a los derechos de la niñez, adolescentes mujeres, discapacitados y adultos mayores.

DEPENDENCIA GENERAL:

F00 AREA DE GESTIÓN SOCIAL

DEPENDENCIA AUXILIAR:

308 Área de Orientación Familiar,310 Área de Salud y Deporte,312 Área de Servicios Jurídicos,313 Área de Desarrollo Comunitario

Numero NA 1.3

ESTRUCTURA DEL INDICADOR

NOMBRE DEL INDICADOR:

Porcentaje de patrocinios jurídicos otorgados.

FÓRMULA DEL CÁLCULO:

(Número de patrocinios jurídicos realizados / Total de patrocinios jurídicos programados) *100

INTERPRETACIÓN:

Medir el porcentaje de cumplimiento en el otorgamiento de asistencia jurídica.

DIMENSIÓN QUE ATIENDE:

Eficiencia

FRECUENCIA DE MEDICIÓN:

Trimestral

FACTOR DE COMPARACIÓN:

149 asistencias jurídicas

TIPO DE INDICADOR:

Gestión

DESCRIPCIÓN DEL FACTOR DE COMPARACIÓN:

Programa Operativo Anual Municipal de Salud, Seguridad y Asistencia Social 2022 y registros administrativos.

LINEA BASE

149 asistencias jurídicas en juicios del orden familiar durante 2022.

CALENDARIZACION TRIMESTRAL

VARIABLES DEL INDICADOR	UNIDAD DE MEDIDA	TIPO DE OPERACION	TRIM 1	TRIM 2	TRIM 3	TRIM 4	META ANUAL
Número de patrocinios jurídicos realizados	Patrocinios jurídicos	Sumable	18.00	18.00	18.00	18.00	72.00
Total de patrocinios jurídicos programados	Patrocinios jurídicos	Sumable	18.00	18.00	18.00	18.00	72.00
RESULTADO ESPERADO			100.00	100.00	100.00	100.00	100.00

DESCRIPCIÓN DE LA META ANUAL:

Brindar el servicio de asistencia jurídica a la población en situación de vulnerabilidad que lo solicite.

MEDIOS DE VERIFICACIÓN:

Registros administrativos de Patrocinios jurídicos otorgados otorgadas.

METAS DE ACTIVIDADES RELACIONADAS Y AVANCE

Integrar el informe mensual de asistencias de juicios del orden familiar con cuotas de recuperación

ELABORÓ



Lic. Miguel Ángel Sánchez Mondragón

VALIDÓ

Dr. Benjamín González Pozos



SISTEMA MUNICIPAL DIF DE TLALNEPANTLA

PbRM-01d FICHA TECNICA DE DISEÑO DE INDICADORES ESTRATEGICOS O DE GESTION 2023

PILAR DE DESARROLLO / EJE TRANSVERSAL:

Pilar 1: Social

TEMA DE DESARROLLO:

Desarrollo humano incluyente, sin discriminación y libre de violencia

PROGRAMA PRESUPUESTARIO:

02060804 Desarrollo integral de la familia

PROYECTO:

020608040101 Fomento a la integración de la familia
020608040102 Atención a víctimas por maltrato y abuso
020608040103 Servicios jurídico asistenciales a la familia
020608040106 Orientación y atención psicológica y psiquiátrica

OBJETIVO DEL PROGRAMA PRESUPUESTARIO:

Engloba los proyectos orientados a fomentar la integración familiar, el respeto y el impulso de valores que permitan a cada individuo un desarrollo armónico, sano, pleno que asista al mejoramiento en las condiciones de vida y empoderando el respeto a los derechos de la niñez, adolescentes mujeres, discapacitados y adultos mayores.

DEPENDENCIA GENERAL:

F00 ÁREA DE GESTIÓN SOCIAL

DEPENDENCIA AUXILIAR:

308 Área de Orientación Familiar,310 Área de Salud y Deporte,312 Área de Servicios Jurídicos,313 Área de Desarrollo Comunitario

Numero NA 2.1

No aplica

ESTRUCTURA DEL INDICADOR

NOMBRE DEL INDICADOR:

Porcentaje de solicitudes beneficiadas con apoyos asistenciales.

FÓRMULA DEL CÁLCULO:

(Número de solicitudes de apoyos asistenciales beneficiadas / Total de solicitudes de apoyos asistenciales recibidas) *100

INTERPRETACIÓN:

DIMENSIÓN QUE ATIENDE:

Eficiencia

FRECUENCIA DE MEDICIÓN:

Trimestral

FACTOR DE COMPARACIÓN:

TIPO DE INDICADOR:

Gestión

DESCRIPCIÓN DEL FACTOR

DE COMPARACIÓN:

LINEA BASE

CALENDARIZACION TRIMESTRAL

VARIABLES DEL INDICADOR	UNIDAD DE MEDIDA	TIPO DE OPERACION	TRIM 1	TRIM 2	TRIM 3	TRIM 4	META ANUAL
Número de solicitudes de apoyos asistenciales beneficiadas			0.00	0.00	0.00	0.00	0.00
Total de solicitudes de apoyos asistenciales recibidas			0.00	0.00	0.00	0.00	0.00
RESULTADO ESPERADO			0.00	0.00	0.00	0.00	0.00

DESCRIPCIÓN DE LA META ANUAL:

MEIOS DE VERIFICACIÓN:

Registros administrativos de las solicitudes presentadas por las familias

METAS DE ACTIVIDADES
RELACIONADAS Y AVANCE

ELABORÓ

Lic. Erika Natalia Sánchez Barquera

VALIDÓ

Lic. Erika Natalia Sánchez Barquera





SISTEMA MUNICIPAL DIF DE TLALNEPANTLA

PbRM-01d FICHA TECNICA DE DISEÑO DE INDICADORES ESTRATEGICOS O DE GESTION 2023

PILAR DE DESARROLLO / EJE TRANSVERSAL: Pilar 1: Social
TEMA DE DESARROLLO: Desarrollo humano incluyente, sin discriminación y libre de violencia
PROGRAMA PRESUPUESTARIO: 02060804 Desarrollo integral de la familia
PROYECTO: 020608040101 Fomento a la integración de la familia 020608040102 Atención a víctimas por maltrato y abuso
 020608040103 Servicios jurídico asistenciales a la familia 020608040106 Orientación y atención psicológica y psiquiátrica
OBJETIVO DEL PROGRAMA PRESUPUESTARIO: Engloba los proyectos orientados a fomentar la integración familiar, el respeto y el impulso de valores que permitan a cada individuo un desarrollo armónico, sano, pleno que asista al mejoramiento en las condiciones de vida y empoderando el respeto a los derechos de la niñez, adolescentes mujeres, discapacitados y adultos mayores.
DEPENDENCIA GENERAL: F00 AREA DE GESTIÓN SOCIAL
DEPENDENCIA AUXILIAR: 308 Área de Orientación Familiar,310 Área de Salud y Deporte,312 Área de Servicios Jurídicos,313 Área de Desarrollo Comunitario

Numero NA 3.1

ESTRUCTURA DEL INDICADOR

NOMBRE DEL INDICADOR: Porcentaje de denuncias por violencia y/o abuso atendidas.
FÓRMULA DEL CÁLCULO: (Número de denuncias por violencia y/o abuso confirmadas /Total de denuncias por maltrato y/o abuso recibidas) *100
INTERPRETACIÓN: Medir el porcentaje de cumplimiento en la investigación de reportes de probable maltrato en contra de las personas adultas mayores.
DIMENSIÓN QUE ATIENDE: Eficiencia **FRECUENCIA DE MEDICIÓN:** Trimestral
FACTOR DE COMPARACIÓN: 104 investigaciones de probable maltrato **TIPO DE INDICADOR:** Gestión
DESCRIPCIÓN DEL FACTOR DE COMPARACIÓN: Programa Operativo Anual Municipal de Salud, Seguridad y Asistencia Social 2022 y registros administrativos.
LINEA BASE 104 investigaciones de probable maltrato realizadas durante 2022.

CALENDARIZACION TRIMESTRAL

VARIABLES DEL INDICADOR	UNIDAD DE MEDIDA	TIPO DE OPERACION	TRIM 1	TRIM 2	TRIM 3	TRIM 4	META ANUAL
Número de denuncias por violencia y/o abuso confirmadas	Formato de reporte	Sumable	22.00	31.00	22.00	15.00	90.00
Total de denuncias por maltrato y/o abuso recibidas	Formato de reporte	Sumable	22.00	31.00	22.00	15.00	90.00
RESULTADO ESPERADO			100.00	100.00	100.00	100.00	100.00

DESCRIPCIÓN DE LA META ANUAL: Investigar y atender los casos de maltrato y vulneración de derechos de personas adultas mayores.

MEDIOS DE VERIFICACIÓN: Registros administrativos de las denuncias recibidas por violencia y/o abuso.

METAS DE ACTIVIDADES RELACIONADAS Y AVANCE Investigar los reportes de probable maltrato hacia adultos mayores recibidos

ELABORÓ



VALIDÓ

Lic. Marina Adriana Gutiérrez Álvarez

Dr. Benjamín González Pozos



SISTEMA MUNICIPAL DIF DE TLALNEPANTLA

PbrM-01d FICHA TECNICA DE DISEÑO DE INDICADORES ESTRATEGICOS O DE GESTION 2023

PILAR DE DESARROLLO / EJE TRANSVERSAL: Pilar 1: Social
TEMA DE DESARROLLO: Desarrollo humano incluyente, sin discriminación y libre de violencia
PROGRAMA PRESUPUESTARIO: 02060804 Desarrollo integral de la familia
PROYECTO: 020608040101 Fomento a la integración de la familia 020608040102 Atención a víctimas por maltrato y abuso
 020608040103 Servicios jurídico asistenciales a la familia 020608040106 Orientación y atención psicológica y psiquiátrica
OBJETIVO DEL PROGRAMA PRESUPUESTARIO: Engloba los proyectos orientados a fomentar la integración familiar, el respeto y el impulso de valores que permitan a cada individuo un desarrollo armónico, sano, pleno que asista al mejoramiento en las condiciones de vida y empoderando el respeto a los derechos de la niñez, adolescentes mujeres, discapacitados y adultos mayores.
DEPENDENCIA GENERAL: F00 AREA DE GESTIÓN SOCIAL
DEPENDENCIA AUXILIAR: 308 Área de Orientación Familiar,310 Área de Salud y Deporte,312 Área de Servicios Jurídicos,313 Área de Desarrollo Comunitario

Numero NA 3.2

NOMBRE DEL INDICADOR: Porcentaje de visitas domiciliarias para constatar condiciones de vida de las víctimas confirmadas.

FÓRMULA DEL CÁLCULO: $(\text{Número de visitas domiciliarias realizadas para constatar condiciones de vida de las víctimas confirmadas} / \text{Total de visitas domiciliarias para constatar condiciones de vida de las víctimas programadas}) * 100$

INTERPRETACIÓN: Medir el porcentaje de cumplimiento en la realización de visitas domiciliarias para la investigación de probables casos de maltrato a personas adultas mayores.

DIMENSIÓN QUE ATIENDE: Eficiencia **FRECUENCIA DE MEDICIÓN:** Trimestral

FACTOR DE COMPARACIÓN: 294 visitas domiciliarias **TIPO DE INDICADOR:** Gestión

DESCRIPCIÓN DEL FACTOR DE COMPARACIÓN: Programa Operativo Anual Municipal de Salud, Seguridad y Asistencia Social 2022 y registros administrativos.

LINEA BASE 294 visitas domiciliarias realizadas durante 2022.

ESTRUCTURA DEL INDICADOR

CALENDARIZACION TRIMESTRAL

VARIABLES DEL INDICADOR	UNIDAD DE MEDIDA	TIPO DE OPERACIÓN	TRIM 1	TRIM 2	TRIM 3	TRIM 4	META ANUAL
Número de visitas domiciliarias realizadas para constatar condiciones de vida de las víctimas confirmadas	Nota de trabajo	Sumable	38.00	79.00	78.00	55.00	250.00
Total de visitas domiciliarias para constatar condiciones de vida de las víctimas programadas	Nota de trabajo	Sumable	38.00	79.00	78.00	55.00	250.00
RESULTADO ESPERADO			100.00	100.00	100.00	100.00	100.00

DESCRIPCIÓN DE LA META ANUAL: Llevar a cabo visitas domiciliarias para investigar los reportes de probable maltrato en contra de personas adultas mayores

MEDIOS DE VERIFICACIÓN: Registros administrativos de las visitas domiciliarias realizadas.

METAS DE ACTIVIDADES RELACIONADAS Y AVANCE Realizar visitas domiciliarias para investigar los reportes de probable maltrato

ELABORÓ

Lic. Marina Adriana Gutiérrez Álvarez



VALIDÓ

Dr. Benjamín González Pozos



SISTEMA MUNICIPAL DIF DE TLALNEPANTLA

PbRM-01d FICHA TECNICA DE DISEÑO DE INDICADORES ESTRATEGICOS O DE GESTION 2023

PILAR DE DESARROLLO / EJE TRANSVERSAL: Pilar 1: Social
TEMA DE DESARROLLO: Desarrollo humano incluyente, sin discriminación y libre de violencia
PROGRAMA PRESUPUESTARIO: 02060804 Desarrollo integral de la familia
PROYECTO: 020608040101 Fomento a la integración de la familia 020608040102 Atención a víctimas por maltrato y abuso
 020608040103 Servicios jurídico asistenciales a la familia 020608040106 Orientación y atención psicológica y psiquiátrica
OBJETIVO DEL PROGRAMA PRESUPUESTARIO: Engloba los proyectos orientados a fomentar la integración familiar, el respeto y el impulso de valores que permitan a cada individuo un desarrollo armónico, sano, pleno que asista al mejoramiento en las condiciones de vida y empoderando el respeto a los derechos de la niñez, adolescentes mujeres, discapacitados y adultos mayores.
DEPENDENCIA GENERAL: F00 AREA DE GESTIÓN SOCIAL
DEPENDENCIA AUXILIAR: 308 Área de Orientación Familiar,310 Área de Salud y Deporte,312 Área de Servicios Jurídicos,313 Área de Desarrollo Comunitario

Numero NA 3.3

NOMBRE DEL INDICADOR: Porcentaje de consultas de seguimiento otorgadas a víctimas de maltrato y abuso.
FÓRMULA DEL CÁLCULO: (Consultas de seguimiento a denuncias confirmadas de violencia y/o abuso otorgadas / Consultas de seguimiento a denuncias confirmadas de violencia y/o abuso programadas) *100
INTERPRETACIÓN: Medir el porcentaje de cumplimiento en el seguimiento de las personas adultas mayores en situación de vulneración de derechos.
DIMENSIÓN QUE ATIENDE: Eficiencia **FRECUENCIA DE MEDICIÓN:** Trimestral
FACTOR DE COMPARACIÓN: 223 atención y seguimientos **TIPO DE INDICADOR:** Gestión
DESCRIPCIÓN DEL FACTOR DE COMPARACIÓN: Programa Operativo Anual Municipal de Salud, Seguridad y Asistencia Social 2022 y registros administrativos.
LINEA BASE: 223 atención y seguimientos de psicología y trabajo social realizados durante 2022.

ESTRUCTURA DEL INDICADOR

CALENDARIZACION TRIMESTRAL

VARIABLES DEL INDICADOR	UNIDAD DE MEDIDA	TIPO DE OPERACION	TRIM 1	TRIM 2	TRIM 3	TRIM 4	META ANUAL
Consultas de seguimiento a denuncias confirmadas de violencia y/o abuso otorgadas	Nota de trabajo	Sumable	25.00	41.00	69.00	45.00	180.00
Consultas de seguimiento a denuncias confirmadas de violencia y/o abuso programadas	Nota de trabajo	Sumable	25.00	41.00	69.00	45.00	180.00
RESULTADO ESPERADO			100.00	100.00	100.00	100.00	100.00

DESCRIPCIÓN DE LA META ANUAL: Dar seguimiento puntual a los casos de maltrato confirmados en contra de personas adultas mayores para proteger y garantizar sus derechos y su integridad.
MEDIOS DE VERIFICACIÓN: Registros administrativos de las consultas de seguimiento otorgadas.
METAS DE ACTIVIDADES RELACIONADAS Y AVANCE: Proporcionar terapia psicológica a receptores y generadores de maltrato familiar hacia adultos mayores

ELABORÓ

Lic. Marina Adriana Gubarez Alvarez



VALIDÓ

Dr. Benjamín González Pozos



SISTEMA MUNICIPAL DIF DE TLALNEPANTLA

PbRM-01d FICHA TECNICA DE DISEÑO DE INDICADORES ESTRATEGICOS O DE GESTION 2023

PILAR DE DESARROLLO / EJE TRANSVERSAL:

Pilar 1: Social

TEMA DE DESARROLLO:

Desarrollo humano incluyente, sin discriminación y libre de violencia.

PROGRAMA PRESUPUESTARIO:

02060804 Desarrollo integral de la familia

PROYECTO:

020608040101 Fomento a la integración de la familia

020608040102 Atención a víctimas por maltrato y abuso

020608040103 Servicios jurídico asistenciales a la familia

020608040106 Orientación y atención psicológica y psiquiátrica

OBJETIVO DEL PROGRAMA PRESUPUESTARIO:

Engloba los proyectos orientados a fomentar la integración familiar, el respeto y el impulso de valores que permitan a cada individuo un desarrollo armónico, sano, pleno que asista al mejoramiento en las condiciones de vida y empoderando el respeto a los derechos de la niñez, adolescentes mujeres, discapacitados y adultos mayores.

DEPENDENCIA GENERAL:

F00 AREA DE GESTIÓN SOCIAL

DEPENDENCIA AUXILIAR:

308 Área de Orientación Familiar,310 Área de Salud y Deporte,312 Área de Servicios Jurídicos,313 Área de Desarrollo Comunitario

Numero NA 4.1

ESTRUCTURA DEL INDICADOR

NOMBRE DEL INDICADOR:

Porcentaje de asesorías jurídicas otorgadas.

FÓRMULA DEL CÁLCULO:

(Número de asesorías jurídicas otorgadas / Total de asesorías jurídicas programadas) *100

INTERPRETACIÓN:

Medir el porcentaje de cumplimiento en el otorgamiento de asesorías jurídicas en materia familiar.

DIMENSIÓN QUE ATIENDE:

Eficiencia

FRECUENCIA DE MEDICIÓN:

Trimestral

FACTOR DE COMPARACIÓN:

13,203 asesorías jurídicas

TIPO DE INDICADOR:

Gestión

DESCRIPCIÓN DEL FACTOR DE COMPARACIÓN:

Programa Operativo Anual Municipal de Salud, Seguridad y Asistencia Social 2022 y registros administrativos.

LINEA BASE

13,203 asesorías jurídicas impartidas en 2022.

CALENDARIZACION TRIMESTRAL

VARIABLES DEL INDICADOR	UNIDAD DE MEDIDA	TIPO DE OPERACION	TRIM 1	TRIM 2	TRIM 3	TRIM 4	META ANUAL
Número de asesorías jurídicas otorgadas	Asesoría jurídica	Sumable	900.00	900.00	900.00	900.00	3,600.00
Total de asesorías jurídicas programadas	Asesoría jurídica	Sumable	900.00	900.00	900.00	900.00	3,600.00
RESULTADO ESPERADO			100.00	100.00	100.00	100.00	100.00

DESCRIPCIÓN DE LA META ANUAL:

Brindar el servicio de asesoría jurídica a la población y familias en situación de vulnerabilidad que lo requieran.

MEDIOS DE VERIFICACIÓN:

Registros administrativos de asesorías jurídicas otorgadas.

METAS DE ACTIVIDADES RELACIONADAS Y AVANCE

Integrar el informe mensual de asesorías jurídicas a la población

ELABORÓ



Lic. Miguel Ángel Sánchez Mondragón

VALIDÓ

Dr. Benjamín González Pozos



SISTEMA MUNICIPAL DIF DE TLALNEPANTLA

PbRM-01d FICHA TECNICA DE DISEÑO DE INDICADORES ESTRATEGICOS O DE GESTION 2023

PILAR DE DESARROLLO / EJE TRANSVERSAL:

Pilar 1: Social

TEMA DE DESARROLLO:

Desarrollo humano incluyente, sin discriminación y libre de violencia

PROGRAMA PRESUPUESTARIO:

02060804 Desarrollo integral de la familia

PROYECTO:

020608040101 Fomento a la integración de la familia

020608040102 Atención a víctimas por maltrato y abuso

020608040103 Servicios jurídico asistenciales a la familia

020608040106 Orientación y atención psicológica y psiquiátrica

OBJETIVO DEL PROGRAMA PRESUPUESTARIO:

Engloba los proyectos orientados a fomentar la integración familiar, el respeto y el impulso de valores que permitan a cada individuo un desarrollo armónico, sano, pleno que asista al mejoramiento en las condiciones de vida y empoderando el respeto a los derechos de la niñez, adolescentes mujeres, discapacitados y adultos mayores.

DEPENDENCIA GENERAL:

F00 AREA DE GESTIÓN SOCIAL

DEPENDENCIA AUXILIAR:

308 Área de Orientación Familiar,310 Área de Salud y Deporte,312 Área de Servicios Jurídicos,313 Área de Desarrollo Comunitario

Numero NA 5.1

ESTRUCTURA DEL INDICADOR

NOMBRE DEL INDICADOR:

Porcentaje de consultas de apoyo psicológico otorgadas

FÓRMULA DEL CÁLCULO:

(Número de consultas de apoyo psicológico otorgadas / Total de consultas de apoyo psicológico programadas) *100

INTERPRETACIÓN:

Medir el porcentaje de cumplimiento en el otorgamiento de consultas de psicología.

DIMENSIÓN QUE ATIENDE:

Eficiencia

FRECUENCIA DE MEDICIÓN:

Trimestral

FACTOR DE COMPARACIÓN:

13,203 consultas psicológicas

TIPO DE INDICADOR:

Gestión

DESCRIPCIÓN DEL FACTOR DE COMPARACIÓN:

Programa Operativo Anual Municipal de Salud, Seguridad y Asistencia Social 2022 y registros administrativos.

LINEA BASE

13,203 consultas psicológicas otorgadas durante 2022.

CALENDARIZACION TRIMESTRAL

VARIABLES DEL INDICADOR	UNIDAD DE MEDIDA	TIPO DE OPERACION	TRIM 1	TRIM 2	TRIM 3	TRIM 4	META ANUAL
Número de consultas de apoyo psicológico otorgadas	Consultas psicológicas	Sumable	2,704.00	4,588.00	5,001.00	3,807.00	16,100.00
Total de consultas de apoyo psicológico programadas	Consultas psicológicas	Sumable	2,704.00	4,588.00	5,001.00	3,807.00	16,100.00
RESULTADO ESPERADO			100.00	100.00	100.00	100.00	100.00

DESCRIPCIÓN DE LA META ANUAL:

Brindar oportunamente el servicio de psicología a bajo costo para beneficio de la población municipal.

MEDIOS DE VERIFICACIÓN:

Registros administrativos de consultas de apoyo psicológico otorgadas.

METAS DE ACTIVIDADES

Realizar consultas de primera vez

RELACIONADAS Y AVANCE

Realizar consultas subsecuentes

[Firma manuscrita]

ELABORÓ
[Firma]
Mtra. María Laura Andrade Alonso

VALIDO

[Firma]

Lic. Erika Natalia Sánchez Barquera





SISTEMA MUNICIPAL DIF DE TLALNEPANTLA

PbRM-01d FICHA TECNICA DE DISEÑO DE INDICADORES ESTRATEGICOS O DE GESTION 2023

PILAR DE DESARROLLO / EJE TRANSVERSAL: Eje transversal I: Igualdad de Género
TEMA DE DESARROLLO: Cultura de igualdad y prevención de la violencia contra las mujeres
PROGRAMA PRESUPUESTARIO: 02060805 Igualdad de trato y oportunidades para la mujer y el hombre
PROYECTO: 020608050102 Cultura de igualdad y prevención de la violencia de género
OBJETIVO DEL PROGRAMA PRESUPUESTARIO: Engloba los proyectos para promover en todos los ámbitos sociales la igualdad sustantiva desde una perspectiva de género como una condición necesaria para el desarrollo integral de la sociedad, en igualdad de condiciones, oportunidades, derechos y obligaciones.
DEPENDENCIA GENERAL: B00 DIRECCIÓN GENERAL, F00 ÁREA DE GESTIÓN SOCIAL
DEPENDENCIA AUXILIAR: 308 Área de Orientación Familiar, 309 Área de servicios educativos

Numero NF 1

ESTRUCTURA DEL INDICADOR

NOMBRE DEL INDICADOR: Tasa de variación de la participación de mujeres y hombres en las actividades de los programas de igualdad, equidad y prevención de violencia.
FÓRMULA DEL CÁLCULO: $\frac{(((\text{Número de mujeres y hombres que participan en las actividades de igualdad, equidad y prevención de la violencia en el año actual} / \text{Total de mujeres y hombres que participan en las actividades de igualdad, equidad y prevención de la violencia en el año anterior}) - 1)) * 100}{}$
INTERPRETACIÓN: Establecer un comparativo anual entre los años 2022 y 2023 de la población municipal atendida con programas en materia de género.
DIMENSIÓN QUE ATIENDE: Eficiencia **FRECUENCIA DE MEDICIÓN:** Anual
FACTOR DE COMPARACIÓN: 1,285 personas **TIPO DE INDICADOR:** Estratégico
DESCRIPCIÓN DEL FACTOR DE COMPARACIÓN: Registros administrativos del Departamento de Atención y Desarrollo para la Familia y la Mujer.
LINEA BASE: 1,285 personas atendidas durante 2022 las jornadas de dignificación de la mujer.

CALENDARIZACION TRIMESTRAL

VARIABLES DEL INDICADOR	UNIDAD DE MEDIDA	TIPO DE OPERACION	TRIM 1	TRIM 2	TRIM 3	TRIM 4	META ANUAL
Número de mujeres y hombres que participan en las actividades de igualdad, equidad y prevención de la violencia en el año actual	Persona	Sumable	0.00	0.00	0.00	1,000.00	1,000.00
Total de mujeres y hombres que participan en las actividades de igualdad, equidad y prevención de la violencia en el año anterior	Persona	Sumable	0.00	0.00	0.00	1,000.00	1,000.00
RESULTADO ESPERADO			0.00	0.00	0.00	0.00	0.00

DESCRIPCIÓN DE LA META ANUAL: Llevar a cabo acciones y actividades de sensibilización en materia de equidad de género.
MEIOS DE VERIFICACIÓN: Registros administrativos de la participación de mujeres y hombres en las actividades de los programas de igualdad, equidad y prevención de violencia.
METAS DE ACTIVIDADES RELACIONADAS Y AVANCE Realizar jornadas de dignificación de la mujer

ELABORÓ

Lic. Erika Natalia Sánchez Barquera

VALIDÓ

Lic. Erika Natalia Sánchez Barquera





SISTEMA MUNICIPAL DIF DE TLALNEPANTLA

PbRM-01d FICHA TECNICA DE DISEÑO DE INDICADORES ESTRATEGICOS O DE GESTION 2023

PILAR DE DESARROLLO / EJE TRANSVERSAL: Eje transversal I: Igualdad de Género
TEMA DE DESARROLLO: Cultura de igualdad y prevención de la violencia contra las mujeres.
PROGRAMA PRESUPUESTARIO: 02060805 Igualdad de trato y oportunidades para la mujer y el hombre
PROYECTO: 020608050102 Cultura de igualdad y prevención de la violencia de género
OBJETIVO DEL PROGRAMA PRESUPUESTARIO: Engloba los proyectos para promover en todos los ámbitos sociales la igualdad sustantiva desde una perspectiva de género como una condición necesaria para el desarrollo integral de la sociedad, en igualdad de condiciones, oportunidades, derechos y obligaciones.
DEPENDENCIA GENERAL: 800 DIRECCIÓN GENERAL, F00 ÁREA DE GESTIÓN SOCIAL
DEPENDENCIA AUXILIAR: 308 Área de Orientación Familiar 309 Área de servicios educativos

Numero NP 1

ESTRUCTURA DEL INDICADOR

NOMBRE DEL INDICADOR: Porcentaje de mujeres y hombres beneficiados con los programas de igualdad, equidad y prevención de violencia.
FÓRMULA DEL CÁLCULO: $(\text{Numero de mujeres y hombres beneficiados con programas de fomento a la igualdad, equidad y prevención de la violencia} / \text{Total de la población en el municipio}) * 100$
INTERPRETACIÓN: Establecer un comparativo entre el total de la población del municipio y la población beneficiada con los programas en materia de equidad de género implementados.
DIMENSIÓN QUE ATIENDE: Eficiencia
FACTOR DE COMPARACIÓN: 1,485 personas atendidas
DESCRIPCIÓN DEL FACTOR DE COMPARACIÓN: Registros administrativos del Departamento de Atención y Desarrollo para la Familia y la Mujer.
LINEA BASE: 1,485 personas atendidas con servicios multidisciplinarios en 2022.

FRECUENCIA DE MEDICIÓN: Anual
TIPO DE INDICADOR: Estratégico

CALENDARIZACION TRIMESTRAL

VARIABLES DEL INDICADOR	UNIDAD DE MEDIDA	TIPO DE OPERACION	TRIM 1	TRIM 2	TRIM 3	TRIM 4	META ANUAL
Numero de mujeres y hombres beneficiados con programas de fomento a la igualdad, equidad y prevención de la violencia	Persona	Sumable	0.00	0.00	0.00	1,065.00	1,065.00
Total de la población en el municipio	Persona	Sumable	0.00	0.00	0.00	672,202.00	672,202.00
RESULTADO ESPERADO			0.00	0.00	0.00	0.16	0.16

DESCRIPCIÓN DE LA META ANUAL: Llevar a cabo acciones sustantivas para promover y fomentar la equidad de género en el municipio.
MEDIOS DE VERIFICACIÓN: Registros administrativos de mujeres y hombres beneficiados con los programas de igualdad, equidad y prevención de violencia.
METAS DE ACTIVIDADES RELACIONADAS Y AVANCE: Realizar jornadas de dignificación de la mujer
 Brindar orientaciones psicológicas.

ELABORÓ

Lic. Erika Natalia Sánchez Barquera

VALIDÓ

Lic. Erika Natalia Sánchez Barquera





SISTEMA MUNICIPAL DIF DE TLALNEPANTLA

PbrM-01d FICHA TECNICA DE DISEÑO DE INDICADORES ESTRATEGICOS O DE GESTION 2023

PILAR DE DESARROLLO / EJE TRANSVERSAL: Eje transversal I: Igualdad de Género
TEMA DE DESARROLLO: Cultura de igualdad y prevención de la violencia contra las mujeres
PROGRAMA PRESUPUESTARIO: 02060805 Igualdad de trato y oportunidades para la mujer y el hombre
PROYECTO: 020608050102 Cultura de igualdad y prevención de la violencia de género
OBJETIVO DEL PROGRAMA PRESUPUESTARIO: Engloba los proyectos para promover en todos los ámbitos sociales la igualdad sustantiva desde una perspectiva de género como una condición necesaria para el desarrollo integral de la sociedad, en igualdad de condiciones, oportunidades, derechos y obligaciones.
DEPENDENCIA GENERAL: 800 DIRECCIÓN GENERAL, F00 ÁREA DE GESTIÓN SOCIAL
DEPENDENCIA AUXILIAR: 308 Área de Orientación Familiar 309 Área de servicios educativos

Numero NC 1

ESTRUCTURA DEL INDICADOR

NOMBRE DEL INDICADOR: Tasa de variación en el número de mujeres y hombres en edad productiva capacitados.
FÓRMULA DEL CÁLCULO: $((\text{Número de mujeres y hombres en edad productiva capacitados en el año actual} / \text{Número de mujeres y hombres en edad productiva capacitadas en el año anterior}) - 1) * 100$
INTERPRETACIÓN: Establecer un comparativo anual entre los años 2022 y 2023 en el número de mujeres capacitadas para el autoempleo.
DIMENSIÓN QUE ATIENDE: Eficiencia
FACTOR DE COMPARACIÓN: 280 mujeres beneficiadas
DESCRIPCIÓN DEL FACTOR DE COMPARACIÓN: Registros administrativos del Departamento de Atención y Desarrollo para la Familia y la Mujer.
LINEA BASE: 280 mujeres beneficiadas durante 2022.

FRECUENCIA DE MEDICIÓN: Semestral
TIPO DE INDICADOR: Gestión

CALENDARIZACION TRIMESTRAL

VARIABLES DEL INDICADOR	UNIDAD DE MEDIDA	TIPO DE OPERACION	TRIM 1	TRIM 2	TRIM 3	TRIM 4	META ANUAL
Número de mujeres y hombres en edad productiva capacitados en el año actual	Mujer	Sumable	0.00	120.00	0.00	120.00	240.00
Número de mujeres y hombres en edad productiva capacitadas en el año anterior	Mujer	Sumable	0.00	74.00	0.00	206.00	280.00
RESULTADO ESPERADO			0.00	62.16	0.00	-41.75	-14.29

DESCRIPCIÓN DE LA META ANUAL: Llevar a cabo la capacitación de las mujeres del municipio para que a través del autoempleo logren su independencia laboral.
MEDIOS DE VERIFICACIÓN: Registros administrativos de mujeres y hombres en edad productiva capacitados.
METAS DE ACTIVIDADES RELACIONADAS Y AVANCE: Impartir talleres de capacitación para el trabajo (autoempleo y autoconsumo)

ELABORÓ

Lic. Erika Natalia Sánchez Barquera

VALIDÓ

Lic. Erika Natalia Sánchez Barquera





SISTEMA MUNICIPAL DIF DE TLALNEPANTLA

PbRM-01d FICHA TECNICA DE DISEÑO DE INDICADORES ESTRATEGICOS O DE GESTION 2023

PILAR DE DESARROLLO / EJE TRANSVERSAL: Eje transversal I: Igualdad de Género

TEMA DE DESARROLLO: Cultura de igualdad y prevención de la violencia contra las mujeres

PROGRAMA PRESUPUESTARIO: 02060805 Igualdad de trato y oportunidades para la mujer y el hombre

PROYECTO: 020608050102 Cultura de igualdad y prevención de la violencia de género

OBJETIVO DEL PROGRAMA PRESUPUESTARIO: Engloba los proyectos para promover en todos los ámbitos sociales la igualdad sustantiva desde una perspectiva de género como una condición necesaria para el desarrollo integral de la sociedad, en igualdad de condiciones, oportunidades, derechos y obligaciones.

DEPENDENCIA GENERAL: B00 DIRECCIÓN GENERAL, F00 ÁREA DE GESTIÓN SOCIAL

DEPENDENCIA AUXILIAR: 308 Área de Orientación Familiar 309 Área de servicios educativos

Numero NC 2

ESTRUCTURA DEL INDICADOR

NOMBRE DEL INDICADOR: Porcentaje de mujeres y padres trabajadores beneficiados con apoyos escolares para sus hijos.

FÓRMULA DEL CÁLCULO: $(\text{Número de Mujeres y padres trabajadores beneficiados con apoyos escolares para sus hijos} / \text{Total de mujeres y padres trabajadores que solicitan apoyo escolar para sus hijos}) * 100$

INTERPRETACIÓN: Medir el porcentaje de cumplimiento en la atención de las solicitudes de cuidado infantil presentadas a las estancias del SMDIF.

DIMENSIÓN QUE ATIENDE: Eficiencia

FACTOR DE COMPARACIÓN: 403 menores

DESCRIPCIÓN DEL FACTOR DE COMPARACIÓN: Registros administrativos del Departamento de Estancias Infantiles.

LINEA BASE: 403 menores en edad lactante, maternal y preescolar atendidos durante 2022.

FRECUENCIA DE MEDICIÓN: Semestral

TIPO DE INDICADOR: Gestión

CALENDARIZACION TRIMESTRAL

VARIABLES DEL INDICADOR	UNIDAD DE MEDIDA	TIPO DE OPERACION	TRIM 1	TRIM 2	TRIM 3	TRIM 4	META ANUAL
Número de Mujeres y padres trabajadores beneficiados con apoyos escolares para sus hijos	Padres de familia	Constante	0.00	450.00	0.00	450.00	450.00
Total de mujeres y padres trabajadores que solicitan apoyo escolar para sus hijos	Padres de familia	Constante	0.00	450.00	0.00	450.00	450.00
RESULTADO ESPERADO			0.00	100.00	0.00	100.00	100.00

DESCRIPCIÓN DE LA META ANUAL: Brindar el servicio educativo y de cuidado infantil en beneficio de menores y padres de familia.

MEDIOS DE VERIFICACIÓN: Registros administrativos Mujeres y padres trabajadores beneficiados con apoyos escolares para sus hijos.

METAS DE ACTIVIDADES RELACIONADAS Y AVANCE Brindar el servicio educativo a la matrícula en las estancias infantiles



ELABORÓ

C. Araceli Rivera López

VALIDÓ

Lic. Erika Natalia Sánchez Barquera





SISTEMA MUNICIPAL DIF DE TLALNEPANTLA

PbRM-01d FICHA TECNICA DE DISEÑO DE INDICADORES ESTRATEGICOS O DE GESTION 2023

PILAR DE DESARROLLO / EJE TRANSVERSAL: Eje transversal I: Igualdad de Género

TEMA DE DESARROLLO: Cultura de igualdad y prevención de la violencia contra las mujeres

PROGRAMA PRESUPUESTARIO: 02060805 Igualdad de trato y oportunidades para la mujer y el hombre

PROYECTO: 020608050102 Cultura de igualdad y prevención de la violencia de género

OBJETIVO DEL PROGRAMA PRESUPUESTARIO: Engloba los proyectos para promover en todos los ámbitos sociales la igualdad sustantiva desde una perspectiva de género como una condición necesaria para el desarrollo integral de la sociedad, en igualdad de condiciones, oportunidades, derechos y obligaciones.

DEPENDENCIA GENERAL: B00 DIRECCIÓN GENERAL, F00 ÁREA DE GESTIÓN SOCIAL

DEPENDENCIA AUXILIAR: 308 Área de Orientación Familiar 309 Área de servicios educativos

Numero NC 3

ESTRUCTURA DEL INDICADOR

NOMBRE DEL INDICADOR: Porcentaje de mujeres y hombres beneficiados a través de programas de cultura de igualdad.

FÓRMULA DEL CÁLCULO: (Numero de mujeres y hombres beneficiados con programas de cultura de igualdad de género / Total de Mujeres y hombres del municipio) *100

INTERPRETACIÓN: Porcentaje de población beneficiada con actividades culturales en materia de equidad de género.

DIMENSIÓN QUE ATIENDE: Eficiencia

FRECUENCIA DE MEDICIÓN: Semestral

FACTOR DE COMPARACIÓN: 2 jornadas de dignificación

TIPO DE INDICADOR: Gestión

DESCRIPCIÓN DEL FACTOR DE COMPARACIÓN: Registros administrativos del Departamento de Atención y Desarrollo para la Familia y la Mujer.

LINEA BASE 2 jornadas de dignificación con 1,285 participantes durante 2022.

CALENDARIZACION TRIMESTRAL

VARIABLES DEL INDICADOR	UNIDAD DE MEDIDA	TIPO DE OPERACION	TRIM 1	TRIM 2	TRIM 3	TRIM 4	META ANUAL
Numero de mujeres y hombres beneficiados con programas de cultura de igualdad de género	Personas	Sumable	0.00	500.00	0.00	500.00	1,000.00
Total de Mujeres y hombres del municipio	Personas	Constante	0.00	546,369.00	0.00	546,369.00	546,369.00
RESULTADO ESPERADO			0.00	0.09	0.00	0.09	0.18

DESCRIPCIÓN DE LA META ANUAL: Llevar a cabo acciones sustantivas para concientizar y sensibilizar a la población sobre la importancia de fomentar una cultura de equidad de género en el municipio.

MEDIOS DE VERIFICACIÓN: Registros administrativos de mujeres y hombres beneficiados a través de programas de cultura de igualdad.

METAS DE ACTIVIDADES RELACIONADAS Y AVANCE: Realizar jornadas de dignificación de la mujer

ELABORÓ

Lic. Erika Natalia Sánchez Barquera

VALIDÓ

Lic. Erika Natalia Sánchez Barquera





SISTEMA MUNICIPAL DIF DE TLALNEPANTLA

PbRM-01d FICHA TECNICA DE DISEÑO DE INDICADORES ESTRATEGICOS O DE GESTION 2023

PILAR DE DESARROLLO / EJE TRANSVERSAL: Eje transversal I: Igualdad de Género
TEMA DE DESARROLLO: Cultura de igualdad y prevención de la violencia contra las mujeres
PROGRAMA PRESUPUESTARIO: 02060805 Igualdad de trato y oportunidades para la mujer y el hombre
PROYECTO: 020608050102 Cultura de igualdad y prevención de la violencia de género
OBJETIVO DEL PROGRAMA PRESUPUESTARIO: Engloba los proyectos para promover en todos los ámbitos sociales la igualdad sustantiva desde una perspectiva de género como una condición necesaria para el desarrollo integral de la sociedad, en igualdad de condiciones, oportunidades, derechos y obligaciones.
DEPENDENCIA GENERAL: B00 DIRECCIÓN GENERAL, F00 ÁREA DE GESTIÓN SOCIAL
DEPENDENCIA AUXILIAR: 308 Área de Orientación Familiar 309 Área de servicios educativos.

Numero NA 1.1

ESTRUCTURA DEL INDICADOR

NOMBRE DEL INDICADOR: Porcentaje de mujeres y hombres capacitados en áreas productivas.
FÓRMULA DEL CÁLCULO: (Número de mujeres y hombres que recibieron capacitación para el trabajo / Total de mujeres y hombres asistentes a los cursos de capacitación para el trabajo impartidos por el municipio) *100
INTERPRETACIÓN: Medir el porcentaje de cumplimiento en el otorgamiento del servicio de capacitación para el autoempleo.
DIMENSIÓN QUE ATIENDE: Eficiencia
FACTOR DE COMPARACIÓN: 280 mujeres beneficiadas
DESCRIPCIÓN DEL FACTOR DE COMPARACIÓN: Registros administrativos del Departamento de Atención y Desarrollo para la Familia y la Mujer.
LINEA BASE: 280 mujeres beneficiadas durante 2022.

FRECUENCIA DE MEDICIÓN: Trimestral
TIPO DE INDICADOR: Gestión

CALENDARIZACION TRIMESTRAL

VARIABLES DEL INDICADOR	UNIDAD DE MEDIDA	TIPO DE OPERACION	TRIM 1	TRIM 2	TRIM 3	TRIM 4	META ANUAL
Número de mujeres y hombres que recibieron capacitación para el trabajo	Persona	Sumable	75.00	45.00	75.00	45.00	240.00
Total de mujeres y hombres asistentes a los cursos de capacitación para el trabajo impartidos por el municipio	Persona	Sumable	75.00	45.00	75.00	45.00	240.00
RESULTADO ESPERADO			100.00	100.00	100.00	100.00	100.00

DESCRIPCIÓN DE LA META ANUAL: Promover el desarrollo y el empoderamiento de las mujeres a través de talleres de capacitación para el autoempleo.
MEDIOS DE VERIFICACIÓN: Registros administrativos de mujeres y hombres capacitados en áreas productivas.
METAS DE ACTIVIDADES RELACIONADAS Y AVANCE: Impartir talleres de capacitación para el trabajo (autoempleo y autoconsumo)

ELABORÓ

Lic. Erika Natalia Sánchez Barquera

VALIDÓ

Lic. Erika Natalia Sánchez Barquera





SISTEMA MUNICIPAL DIF DE TLALNEPANTLA

PbRM-01d FICHA TECNICA DE DISEÑO DE INDICADORES ESTRATEGICOS O DE GESTION 2023

PILAR DE DESARROLLO / EJE TRANSVERSAL: Eje transversal I: Igualdad de Género

TEMA DE DESARROLLO: Cultura de igualdad y prevención de la violencia contra las mujeres

PROGRAMA PRESUPUESTARIO: 02060805 Igualdad de trato y oportunidades para la mujer y el hombre

PROYECTO: 020608050102 Cultura de igualdad y prevención de la violencia de género

OBJETIVO DEL PROGRAMA PRESUPUESTARIO: Engloba los proyectos para promover en todos los ámbitos sociales la igualdad sustantiva desde una perspectiva de género como una condición necesaria para el desarrollo integral de la sociedad, en igualdad de condiciones, oportunidades, derechos y obligaciones.

DEPENDENCIA GENERAL: B00 DIRECCIÓN GENERAL, F00 ÁREA DE GESTIÓN SOCIAL

DEPENDENCIA AUXILIAR: 308 Área de Orientación Familiar. 309 Área de servicios educativos

Numero NA 1.2 No aplica

NOMBRE DEL INDICADOR: Porcentaje de mujeres y hombres colocados en el mercado laboral mediante la bolsa de trabajo.

FÓRMULA DEL CÁLCULO: (Mujeres y hombres colocados en el mercado laboral mediante la bolsa de trabajo / Total de Mujeres y hombres inscritos en la bolsa de trabajo) *100

INTERPRETACIÓN:

DIMENSIÓN QUE ATIENDE: Eficiencia

FACTOR DE COMPARACIÓN:

DESCRIPCIÓN DEL FACTOR DE COMPARACIÓN:

LINEA BASE

ESTRUCTURA DEL INDICADOR

FRECUENCIA DE MEDICIÓN: Trimestral

TIPO DE INDICADOR: Gestión

CALENDARIZACION TRIMESTRAL

VARIABLES DEL INDICADOR	UNIDAD DE MEDIDA	TIPO DE OPERACION	TRIM 1	TRIM 2	TRIM 3	TRIM 4	META ANUAL
Mujeres y hombres colocados en el mercado laboral mediante la bolsa de trabajo			0.00	0.00	0.00	0.00	0.00
Total de Mujeres y hombres inscritos en la bolsa de trabajo			0.00	0.00	0.00	0.00	0.00
RESULTADO ESPERADO			0.00	0.00	0.00	0.00	0.00

DESCRIPCIÓN DE LA META ANUAL:

MEDIOS DE VERIFICACIÓN: Registros administrativos Mujeres y hombres colocados en el mercado laboral mediante la bolsa de trabajo.

METAS DE ACTIVIDADES RELACIONADAS Y AVANCE:

ELABORÓ

Lic. Erika Natalia Sánchez Barquera

VALIDÓ

Lic. Erika Natalia Sánchez Barquera





SISTEMA MUNICIPAL DIF DE TLALNEPANTLA

PbRM-01d FICHA TECNICA DE DISEÑO DE INDICADORES ESTRATEGICOS O DE GESTION 2023

PILAR DE DESARROLLO / EJE TRANSVERSAL: Eje transversal I: Igualdad de Género
TEMA DE DESARROLLO: Cultura de igualdad y prevención de la violencia contra las mujeres
PROGRAMA PRESUPUESTARIO: 02060805 Igualdad de trato y oportunidades para la mujer y el hombre
PROYECTO: 020608050102 Cultura de igualdad y prevención de la violencia de género
OBJETIVO DEL PROGRAMA PRESUPUESTARIO: Engloba los proyectos para promover en todos los ámbitos sociales la igualdad sustantiva desde una perspectiva de género como una condición necesaria para el desarrollo integral de la sociedad, en igualdad de condiciones, oportunidades, derechos y obligaciones.
DEPENDENCIA GENERAL: B00 DIRECCIÓN GENERAL, F00 ÁREA DE GESTIÓN SOCIAL
DEPENDENCIA AUXILIAR: 308 Área de Orientación Familiar 309 Área de servicios educativos

Numero NA 2.1

ESTRUCTURA DEL INDICADOR

NOMBRE DEL INDICADOR: Porcentaje de solicitudes de apoyos escolares para hijos de mujeres y hombres trabajadores atendidas.
FÓRMULA DEL CÁLCULO: $(\text{Numero de solicitudes de apoyos escolares para hijos de mujeres y hombres trabajadores atendidos} / \text{Total de solicitudes de apoyos escolares para hijos de mujeres y hombres trabajadores recibidas}) * 100$
INTERPRETACIÓN: Medir el porcentaje de cumplimiento en la atención de las solicitudes de inscripción y reinscripción a las estancias infantiles.
DIMENSIÓN QUE ATIENDE: Eficiencia
FACTOR DE COMPARACIÓN: 403 menores
DESCRIPCIÓN DEL FACTOR DE COMPARACIÓN: Registros administrativos del Departamento de Estancias Infantiles.
LINEA BASE: 403 menores en edad lactante, maternal y preescolar atendidos durante 2022.

FRECUENCIA DE MEDICIÓN: Trimestral
TIPO DE INDICADOR: Gestión

CALENDARIZACION TRIMESTRAL

VARIABLES DEL INDICADOR	UNIDAD DE MEDIDA	TIPO DE OPERACION	TRIM 1	TRIM 2	TRIM 3	TRIM 4	META ANUAL
Numero de solicitudes de apoyos escolares para hijos de mujeres y hombres trabajadores atendidas	Menor	Constante	450.00	450.00	450.00	450.00	450.00
Total de solicitudes de apoyos escolares para hijos de mujeres y hombres trabajadores recibidas	Menor	Constante	450.00	450.00	450.00	450.00	450.00
RESULTADO ESPERADO			100.00	100.00	100.00	100.00	100.00

DESCRIPCIÓN DE LA META ANUAL: Brindar el servicio educativo y de cuidado infantil a menores a través de la red de estancias infantiles del SMDIF distribuidas en el territorio municipal.
MEDIOS DE VERIFICACIÓN: Registros administrativos de solicitudes de apoyos escolares para hijos de mujeres y hombres trabajadores atendidas.
METAS DE ACTIVIDADES RELACIONADAS Y AVANCE: Brindar el servicio educativo a la matrícula en las estancias infantiles



ELABORÓ

 C. Araceli Rivera López

VALIDÓ

 Lic. Erika Natalia Sánchez Barquera





SISTEMA MUNICIPAL DIF DE TLALNEPANTLA

PbRM-01d FICHA TECNICA DE DISEÑO DE INDICADORES ESTRATEGICOS O DE GESTION 2023

PILAR DE DESARROLLO / EJE TRANSVERSAL: Eje transversal I: Igualdad de Género
TEMA DE DESARROLLO: Cultura de igualdad y prevención de la violencia contra las mujeres
PROGRAMA PRESUPUESTARIO: 02060805 Igualdad de trato y oportunidades para la mujer y el hombre
PROYECTO: 020608050102 Cultura de igualdad y prevención de la violencia de género
OBJETIVO DEL PROGRAMA PRESUPUESTARIO: Engloba los proyectos para promover en todos los ámbitos sociales la igualdad sustantiva desde una perspectiva de género como una condición necesaria para el desarrollo integral de la sociedad, en igualdad de condiciones, oportunidades, derechos y obligaciones.
DEPENDENCIA GENERAL: B00 DIRECCIÓN GENERAL, F00 ÁREA DE GESTIÓN SOCIAL
DEPENDENCIA AUXILIAR: 308 Área de Orientación Familiar 309 Área de servicios educativos

Numero NA 3.1

ESTRUCTURA DEL INDICADOR

NOMBRE DEL INDICADOR: Porcentaje de eventos en materia de género realizados.
FÓRMULA DEL CÁLCULO: (Eventos en materia de género realizados / Eventos en materia de género programados) *100
INTERPRETACIÓN: Medir el porcentaje de cumplimiento en la realización de eventos en materia de género realizados en el ejercicio fiscal 2023.
DIMENSIÓN QUE ATIENDE: Eficiencia
FACTOR DE COMPARACIÓN: 2 jornadas de dignificación
DESCRIPCIÓN DEL FACTOR DE COMPARACIÓN: Registros administrativos del Departamento de Atención y Desarrollo para la Familia y la Mujer.
LÍNEA BASE: 2 jornadas de dignificación realizadas durante 2022.

FRECUENCIA DE MEDICIÓN: Trimestral
TIPO DE INDICADOR: Gestión

CALENDARIZACION TRIMESTRAL

VARIABLES DEL INDICADOR	UNIDAD DE MEDIDA	TIPO DE OPERACION	TRIM 1	TRIM 2	TRIM 3	TRIM 4	META ANUAL
Eventos en materia de género realizados	Jornada de dignificación	Sumable	0.00	1.00	0.00	1.00	2.00
Eventos en materia de género programados	Jornada de dignificación	Sumable	0.00	1.00	0.00	1.00	2.00
RESULTADO ESPERADO			0.00	100.00	0.00	100.00	100.00

DESCRIPCIÓN DE LA META ANUAL: Realizar actividades culturales, recreativas, y de dignificación para la mujer, con la finalidad de combatir la violencia y discriminación por género en el municipio.
MEDIOS DE VERIFICACIÓN: Registros administrativos de eventos en materia de género realizados.
METAS DE ACTIVIDADES RELACIONADAS Y AVANCE: Realizar jornadas de dignificación de la mujer.

ELABORÓ

Lic. Erika Natalia Sánchez Barquera

VALIDÓ

Lic. Erika Natalia Sánchez Barquera





SISTEMA MUNICIPAL DIF DE TLALNEPANTLA

PbRM-01d FICHA TECNICA DE DISEÑO DE INDICADORES ESTRATEGICOS O DE GESTION 2023

PILAR DE DESARROLLO / EJE TRANSVERSAL: Eje transversal I: Igualdad de Género
TEMA DE DESARROLLO: Cultura de igualdad y prevención de la violencia contra las mujeres
PROGRAMA PRESUPUESTARIO: 02060805 Igualdad de trato y oportunidades para la mujer y el hombre
PROYECTO: 020608050102 Cultura de igualdad y prevención de la violencia de género
OBJETIVO DEL PROGRAMA PRESUPUESTARIO: Engloba los proyectos para promover en todos los ámbitos sociales la igualdad sustantiva desde una perspectiva de género como una condición necesaria para el desarrollo integral de la sociedad, en igualdad de condiciones, oportunidades, derechos y obligaciones.
DEPENDENCIA GENERAL: 800 DIRECCIÓN GENERAL, F00 ÁREA DE GESTIÓN SOCIAL
DEPENDENCIA AUXILIAR: 308 Área de Orientación Familiar 309 Área de servicios educativos

Numero NA 3.2

NOMBRE DEL INDICADOR: Porcentaje de pláticas con perspectiva de género realizadas.
FÓRMULA DEL CÁLCULO: (Pláticas con perspectiva de género realizadas/Pláticas con perspectiva de género programadas) *100
INTERPRETACIÓN: Medir el porcentaje de cumplimiento en la realización de talleres y pláticas en el ejercicio fiscal 2023.
DIMENSIÓN QUE ATIENDE: Eficiencia
FACTOR DE COMPARACIÓN: 15 talleres
DESCRIPCIÓN DEL FACTOR DE COMPARACIÓN: Registros administrativos del Departamento de Atención y Desarrollo para la Familia y la Mujer.
LINEA BASE 15 talleres de género masculino impartidos en 2022.

ESTRUCTURA DEL INDICADOR

FRECUENCIA DE MEDICIÓN: Trimestral
TIPO DE INDICADOR: Gestión

CALENDARIZACION TRIMESTRAL

VARIABLES DEL INDICADOR	UNIDAD DE MEDIDA	TIPO DE OPERACION	TRIM 1	TRIM 2	TRIM 3	TRIM 4	META ANUAL
Pláticas con perspectiva de género realizadas	Taller	Sumable	6.00	3.00	4.00	3.00	16.00
Pláticas con perspectiva de género programadas	Taller	Sumable	6.00	3.00	4.00	3.00	16.00
RESULTADO ESPERADO			100.00	100.00	100.00	100.00	100.00

DESCRIPCIÓN DE LA META ANUAL: Llevar a cabo talleres para concientizar y erradicar los estereotipos y roles de género impuestos por la sociedad.
MEDIOS DE VERIFICACIÓN: Registros administrativos de pláticas con perspectiva de género realizadas.
METAS DE ACTIVIDADES RELACIONADAS Y AVANCE Impartir taller de género masculino

ELABORÓ

Lic. Erika Natalia Sánchez Barquera

VALIDÓ

Lic. Erika Natalia Sánchez Barquera





SISTEMA MUNICIPAL DIF DE TLALNEPANTLA

PbRM-01d FICHA TECNICA DE DISEÑO DE INDICADORES ESTRATEGICOS O DE GESTION 2023

PILAR DE DESARROLLO / EJE TRANSVERSAL: Pilar 1: Social

TEMA DE DESARROLLO: Desarrollo humano incluyente, sin discriminación y libre de violencia

PROGRAMA PRESUPUESTARIO: 02060806 Oportunidades para los jóvenes

PROYECTO: 020608060103 Promoción del desarrollo integral del adolescente 020608060105 Atención integral a la madre adolescente

OBJETIVO DEL PROGRAMA PRESUPUESTARIO: Contiene acciones que se orientan a brindar más y mejores oportunidades a los jóvenes que les permitan alcanzar su desarrollo físico - mental adecuado, que les permita incorporarse a la sociedad de manera productiva.

DEPENDENCIA GENERAL: F00 AREA DE GESTIÓN SOCIAL

DEPENDENCIA AUXILIAR: 308 Área de Orientación Familiar

Numero NF 1

ESTRUCTURA DEL INDICADOR

NOMBRE DEL INDICADOR: Tasa de variación de la población juvenil atendida a través de programas de asistencia social.

FÓRMULA DEL CÁLCULO: $((\text{Población juvenil atendida a través de programas de asistencia social en el año actual} / \text{Población Juvenil atendida a través de programas de asistencia social en el año anterior}) - 1) * 100$

INTERPRETACIÓN: Establecer un comparativo anual entre los años 2022 y 2023 de la población adolescente y juvenil atendida a través de servicios asistenciales.

DIMENSIÓN QUE ATIENDE: Eficiencia **FRECUENCIA DE MEDICIÓN:** Anual

FACTOR DE COMPARACIÓN: 7,251 adolescentes y jóvenes **TIPO DE INDICADOR:** Estratégico

DESCRIPCIÓN DEL FACTOR DE COMPARACIÓN: Registros administrativos de la Procuraduría Municipal de Protección de Niñas, Niños y Adolescentes.

LINEA BASE: 7,251 adolescentes y jóvenes atendidos en 2022

CALENDARIZACION TRIMESTRAL

VARIABLES DEL INDICADOR	UNIDAD DE MEDIDA	TIPO DE OPERACION	TRIM 1	TRIM 2	TRIM 3	TRIM 4	META ANUAL
Población juvenil atendida a través de programas de asistencia social en el año actual	Adolescente o joven	Sumable	0.00	0.00	0.00	7,976.00	7,976.00
Población Juvenil atendida a través de programas de asistencia social en el año anterior	Adolescente o joven	Sumable	0.00	0.00	0.00	7,976.00	7,976.00
RESULTADO ESPERADO			0.00	0.00	0.00	0.00	0.00

DESCRIPCIÓN DE LA META ANUAL: Atender a la población juvenil del municipio con el servicio de orientación psicológica SOS a escuelas y centros de habilidades para la vida.

MEDIOS DE VERIFICACIÓN: Padrones de beneficiarios de la población juvenil atendida a través de programas de asistencia social.

METAS DE ACTIVIDADES RELACIONADAS Y AVANCE: Promover el servicio de orientación psicológica SOS a escuelas y centros de habilidades para la vida



ELABORÓ

Lic. Guadalupe Victoria Ocampo Ocampo



VALIDÓ

Lic. Vianey Méndez Nieto



Presupuesto Basado en Resultados Municipal

SISTEMA MUNICIPAL DIF DE TLALNEPANTLA

PbRM-01d FICHA TECNICA DE DISEÑO DE INDICADORES ESTRATEGICOS O DE GESTION 2023

PILAR DE DESARROLLO / EJE TRANSVERSAL: Pilar 1: Social
TEMA DE DESARROLLO: Desarrollo humano incluyente, sin discriminación y libre de violencia
PROGRAMA PRESUPUESTARIO: 02060806 Oportunidades para los jóvenes
PROYECTO: 020608060103 Promoción del desarrollo integral del adolescente 020608060105 Atención integral a la madre adolescente
OBJETIVO DEL PROGRAMA PRESUPUESTARIO: Contiene acciones que se orientan a brindar más y mejores oportunidades a los jóvenes que les permitan alcanzar su desarrollo físico - mental adecuado, que les permita incorporarse a la sociedad de manera productiva.
DEPENDENCIA GENERAL: F00 AREA DE GESTIÓN SOCIAL
DEPENDENCIA AUXILIAR: 308 Área de Orientación Familiar

ESTRUCTURA DEL INDICADOR

Numero NP 1
NOMBRE DEL INDICADOR: Porcentaje de la población juvenil que es beneficiada con programas de asistencia.
FÓRMULA DEL CÁLCULO: (Población juvenil beneficiada con programas de asistencia social/Población juvenil del municipio)*100
INTERPRETACIÓN: Establecer un comparativo anual entre la población juvenil y adolescente atendida y la población total en el municipio que se encuentra en esos grupos etarios.
DIMENSIÓN QUE ATIENDE: Eficiencia **FRECUENCIA DE MEDICIÓN:** Anual
FACTOR DE COMPARACIÓN: 7,251 adolescentes y jóvenes atendidos **TIPO DE INDICADOR:** Estratégico
DESCRIPCIÓN DEL FACTOR DE COMPARACIÓN: Registros administrativos de la Procuraduría Municipal de Protección de Niñas, Niños y Adolescentes.
LINEA BASE 7,251 adolescentes y jóvenes atendidos en 2022

CALENDARIZACION TRIMESTRAL

VARIABLES DEL INDICADOR	UNIDAD DE MEDIDA	TIPO DE OPERACION	TRIM 1	TRIM 2	TRIM 3	TRIM 4	META ANUAL
Población juvenil beneficiada con programas de asistencia social	Joven o adolescente	Sumable	0.00	0.00	0.00	7,976.00	7,976.00
Población juvenil del municipio	Joven o adolescente	Sumable	0.00	0.00	0.00	7,976.00	7,976.00
RESULTADO ESPERADO			0.00	0.00	0.00	100.00	100.00

DESCRIPCIÓN DE LA META ANUAL: Brindar servicios asistenciales, psicológicos y de orientación profesional a la población adolescente y joven del municipio.
MEIOS DE VERIFICACIÓN: Padrones de beneficiarios de la población juvenil atendida a través de programas de asistencia social.
METAS DE ACTIVIDADES RELACIONADAS Y AVANCE Promover el servicio de orientación psicológica SOS a escuelas y centros de habilidades para la vida
 Canalizar a los adolescentes a diferentes servicios asistenciales



Lic. Guadalupe Victoria Ocampo Ocampo



Lic. Vaney Méndez Nieto



SISTEMA MUNICIPAL DIF DE TLALNEPANTLA

PbRM-01d FICHA TECNICA DE DISEÑO DE INDICADORES ESTRATEGICOS O DE GESTION 2023

PILAR DE DESARROLLO / EJE TRANSVERSAL: Pilar 1: Social
TEMA DE DESARROLLO: Desarrollo humano incluyente, sin discriminación y libre de violencia
PROGRAMA PRESUPUESTARIO: 02060806 Oportunidades para los jóvenes
PROYECTO: 020608080103 Promoción del desarrollo integral del adolescente 020608080105 Atención integral a la madre adolescente
OBJETIVO DEL PROGRAMA PRESUPUESTARIO: Contiene acciones que se orientan a brindar más y mejores oportunidades a los jóvenes que les permitan alcanzar su desarrollo físico - mental adecuado, que les permita incorporarse a la sociedad de manera productiva.
DEPENDENCIA GENERAL: F00 AREA DE GESTIÓN SOCIAL
DEPENDENCIA AUXILIAR: 308 Área de Orientación Familiar

Numero NC 1 **No aplica**
NOMBRE DEL INDICADOR: Porcentaje de actividades enfocadas a la prevención de adicciones realizadas.
FÓRMULA DEL CÁLCULO: (Actividades enfocadas a la prevención de adicciones realizadas/Actividades enfocadas a la prevención de adicciones programadas) *100
INTERPRETACIÓN:
DIMENSIÓN QUE ATIENDE: Eficiencia
FACTOR DE COMPARACIÓN:
DESCRIPCIÓN DEL FACTOR DE COMPARACIÓN:
LINEA BASE

ESTRUCTURA DEL INDICADOR

FRECUENCIA DE MEDICIÓN: Semestral
TIPO DE INDICADOR: Gestión

CALENDARIZACION TRIMESTRAL

VARIABLES DEL INDICADOR	UNIDAD DE MEDIDA	TIPO DE OPERACION	TRIM 1	TRIM 2	TRIM 3	TRIM 4	META ANUAL
Actividades enfocadas a la prevención de adicciones realizadas			0.00	0.00	0.00	0.00	0.00
Actividades enfocadas a la prevención de adicciones programadas			0.00	0.00	0.00	0.00	0.00
RESULTADO ESPERADO			0.00	0.00	0.00	0.00	0.00

DESCRIPCIÓN DE LA META ANUAL:
MEDIOS DE VERIFICACIÓN: Padrón de beneficiarios de las de actividades enfocadas a la prevención de adicciones.
METAS DE ACTIVIDADES RELACIONADAS Y AVANCE



ELABORÓ

 Lic. Guadalupe Victoria Ocampo Ocampo



VALIDÓ

 Lic. Vianey Méndez Nieto



SISTEMA MUNICIPAL DIF DE TLALNEPANTLA

PbRM-01d FICHA TECNICA DE DISEÑO DE INDICADORES ESTRATEGICOS O DE GESTION 2023

PILAR DE DESARROLLO / EJE TRANSVERSAL: Pilar 1: Social
TEMA DE DESARROLLO: Desarrollo humano incluyente, sin discriminación y libre de violencia
PROGRAMA PRESUPUESTARIO: 02060806 Oportunidades para los jóvenes
PROYECTO: 020608060103 Promoción del desarrollo integral del adolescente 020608060105 Atención integral a la madre adolescente
OBJETIVO DEL PROGRAMA PRESUPUESTARIO: Contiene acciones que se orientan a brindar más y mejores oportunidades a los jóvenes que les permitan alcanzar su desarrollo físico - mental adecuado, que les permita incorporarse a la sociedad de manera productiva.
DEPENDENCIA GENERAL: F00 AREA DE GESTIÓN SOCIAL
DEPENDENCIA AUXILIAR: 308 Área de Orientación Familiar

Numero: NC 2 **No aplica**
NOMBRE DEL INDICADOR: Porcentaje de concursos para los jóvenes realizados.
FÓRMULA DEL CÁLCULO: (Concursos para los jóvenes realizados/Concursos para los jóvenes programados) *100
INTERPRETACIÓN:
DIMENSIÓN QUE ATIENDE: Eficiencia
FACTOR DE COMPARACIÓN:
DESCRIPCIÓN DEL FACTOR DE COMPARACIÓN:
LINEA BASE:

ESTRUCTURA DEL INDICADOR

FRECUENCIA DE MEDICIÓN: Semestral
TIPO DE INDICADOR: Gestión

CALENDARIZACION TRIMESTRAL

VARIABLES DEL INDICADOR	UNIDAD DE MEDIDA	TIPO DE OPERACION	TRIM 1	TRIM 2	TRIM 3	TRIM 4	META ANUAL
Concursos para los jóvenes realizados			0.00	0.00	0.00	0.00	0.00
Concursos para los jóvenes programados			0.00	0.00	0.00	0.00	0.00
RESULTADO ESPERADO			0.00	0.00	0.00	0.00	0.00

DESCRIPCIÓN DE LA META ANUAL:
MEDIOS DE VERIFICACIÓN: Convocatorias de concursos para las jóvenes publicadas.
METAS DE ACTIVIDADES RELACIONADAS Y AVANCE



Lic. Guadalupe Victoria Ocampo Ocampo



Lic. Vianey Méndez Nieto



SISTEMA MUNICIPAL DIF DE TLALNEPANTLA

PbRM-01d FICHA TECNICA DE DISEÑO DE INDICADORES ESTRATEGICOS O DE GESTION 2023

PILAR DE DESARROLLO / EJE TRANSVERSAL: Pilar 1: Social
TEMA DE DESARROLLO: Desarrollo humano incluyente, sin discriminación y libre de violencia
PROGRAMA PRESUPUESTARIO: 02060806 Oportunidades para los jóvenes
PROYECTO: 020608060103 Promoción del desarrollo integral del adolescente 020608060105 Atención integral a la madre adolescente
OBJETIVO DEL PROGRAMA PRESUPUESTARIO: Contiene acciones que se orientan a brindar más y mejores oportunidades a los jóvenes que les permitan alcanzar su desarrollo físico - mental adecuado, que les permita incorporarse a la sociedad de manera productiva.
DEPENDENCIA GENERAL: F00 AREA DE GESTIÓN SOCIAL
DEPENDENCIA AUXILIAR: 308 Área de Orientación Familiar

Numero: NC 3 **No aplica**
NOMBRE DEL INDICADOR: Porcentaje de apoyos a proyectos de jóvenes emprendedores otorgados.
FÓRMULA DEL CÁLCULO: (Apoyos a proyectos de jóvenes emprendedores otorgados/Apoyos a proyectos de jóvenes emprendedores programados) *100
INTERPRETACIÓN:
DIMENSIÓN QUE ATIENDE: Eficiencia
FACTOR DE COMPARACIÓN:
DESCRIPCIÓN DEL FACTOR DE COMPARACIÓN:
LINEA BASE

ESTRUCTURA DEL INDICADOR

FRECUENCIA DE MEDICIÓN: Semestral
TIPO DE INDICADOR: Gestión

CALENDARIZACION TRIMESTRAL

VARIABLES DEL INDICADOR	UNIDAD DE MEDIDA	TIPO DE OPERACION	TRIM 1	TRIM 2	TRIM 3	TRIM 4	META ANUAL
Apoyos a proyectos de jóvenes emprendedores otorgados			0.00	0.00	0.00	0.00	0.00
Apoyos a proyectos de jóvenes emprendedores programados			0.00	0.00	0.00	0.00	0.00
RESULTADO ESPERADO			0.00	0.00	0.00	0.00	0.00

DESCRIPCIÓN DE LA META ANUAL:
MEIOS DE VERIFICACIÓN: Padrón de beneficiarios de apoyos a proyectos de jóvenes emprendedores.
METAS DE ACTIVIDADES RELACIONADAS Y AVANCE



Lic. Guadalupe Victoria Ocampo Ocampo



Lic. Vianey Méndez Nieto



SISTEMA MUNICIPAL DIF DE TLALNEPANTLA

PbRM-01d FICHA TECNICA DE DISEÑO DE INDICADORES ESTRATEGICOS O DE GESTION 2023

PILAR DE DESARROLLO / EJE TRANSVERSAL: Pilar 1: Social
TEMA DE DESARROLLO: Desarrollo humano incluyente, sin discriminación y libre de violencia
PROGRAMA PRESUPUESTARIO: 02060806 Oportunidades para los jóvenes
PROYECTO: 020608060103 Promoción del desarrollo integral del adolescente 020608060105 Atención integral a la madre adolescente
OBJETIVO DEL PROGRAMA PRESUPUESTARIO: Contiene acciones que se orientan a brindar más y mejores oportunidades a los jóvenes que les permitan alcanzar su desarrollo físico - mental adecuado, que les permita incorporarse a la sociedad de manera productiva.
DEPENDENCIA GENERAL: F00 AREA DE GESTIÓN SOCIAL
DEPENDENCIA AUXILIAR: 308 Área de Orientación Familiar

Numero NC 4

ESTRUCTURA DEL INDICADOR

NOMBRE DEL INDICADOR: Porcentaje de espacios para el esparcimiento y deportivos rehabilitados.
FÓRMULA DEL CÁLCULO: (Espacios para el esparcimiento y deportivos rehabilitados / espacios para el esparcimiento y deportivos concertados) *100
INTERPRETACIÓN: Medir el porcentaje de cumplimiento en la operación y el funcionamiento de los espacios establecidos para la atención asistencial y oportuna de la población juvenil y adolescente.
DIMENSIÓN QUE ATIENDE: Eficiencia **FRECUENCIA DE MEDICIÓN:** Semestral
FACTOR DE COMPARACIÓN: 3 Centros de Habilidades para la Vida. **TIPO DE INDICADOR:** Gestión
DESCRIPCIÓN DEL FACTOR DE COMPARACIÓN: Registros administrativos de la Procuraduría Municipal de Protección de Niñas, Niños y Adolescentes.
LINEA BASE: 3 Centros de Habilidades para la Vida en funcionamiento durante 2022.

CALENDARIZACION TRIMESTRAL

VARIABLES DEL INDICADOR	UNIDAD DE MEDIDA	TIPO DE OPERACION	TRIM 1	TRIM 2	TRIM 3	TRIM 4	META ANUAL
Espacios para el esparcimiento y deportivos rehabilitados	Centro	Constante	0.00	3.00	0.00	3.00	3.00
Espacios para el esparcimiento y deportivos concertados	Centro	Constante	0.00	3.00	0.00	3.00	3.00
RESULTADO ESPERADO			0.00	100.00	0.00	100.00	100.00

DESCRIPCIÓN DE LA META ANUAL: Mantener en adecuado funcionamiento y operación los Centros de Habilidades para la Vida a cargo de la Procuraduría Municipal.

MEIOS DE VERIFICACIÓN: Expedientes Técnicos de espacios para el esparcimiento y deportivos rehabilitados

METAS DE ACTIVIDADES RELACIONADAS Y AVANCE
 Promover el servicio de orientación psicológica SOS a escuelas y centros de habilidades para la vida
 Impartir pláticas para padres y maestros sobre conductas de riesgo social en el adolescente

- Realizar talleres para adolescentes respecto a la prevención de conductas de riesgo social
- Realizar la difusión masiva de información preventiva sobre el embarazo en la adolescencia
- Impartir pláticas para atención de las necesidades de las adolescentes embarazadas y madres adolescente.
- Sensibilizar a través de pláticas a la pareja, familiares y acompañantes de las adolescentes y madres adola
- Impartir pláticas a madres adolescentes y adolescentes embarazadas para prevenir la reincidencia del emb

Impartir pláticas en materia de prevención del embarazo y salud reproductiva

Canalizar a los adolescentes a diferentes servicios asistenciales

Realizar actividades culturales enfocadas en la prevención de conductas de riesgo y de prevención del emb

Realizar pláticas sobre inteligencia emocional y proyecto de vida

Canalizar a las madres adolescentes a diferentes servicios asistenciales

Realizar talleres para las adolescentes embarazadas (Prenatal, postnatal) y habilidades para la vida)

Promover a través de pláticas que la madre adolescente y adolescente embarazada concluya su educación



ELABORÓ

Lic. Guadalupe Victoria Ocampo Ocampo

VALIDÓ

Lic. Vianey Méndez Nieto



SISTEMA MUNICIPAL DIF DE TLALNEPANTLA

PbRM-01d FICHA TECNICA DE DISEÑO DE INDICADORES ESTRATEGICOS O DE GESTION 2023

PILAR DE DESARROLLO / EJE TRANSVERSAL: Pilar 1: Social
TEMA DE DESARROLLO: Desarrollo humano incluyente, sin discriminación y libre de violencia
PROGRAMA PRESUPUESTARIO: 02060806 Oportunidades para los jóvenes
PROYECTO: 020608060103 Promoción del desarrollo integral del adolescente 020608060105 Atención integral a la madre adolescente
OBJETIVO DEL PROGRAMA PRESUPUESTARIO: Contiene acciones que se orientan a brindar más y mejores oportunidades a los jóvenes que les permitan alcanzar su desarrollo físico - mental adecuado, que les permita incorporarse a la sociedad de manera productiva.
DEPENDENCIA GENERAL: F00 AREA DE GESTIÓN SOCIAL
DEPENDENCIA AUXILIAR: 308 Área de Orientación Familiar

Numero NA 1.1 **No aplica**
NOMBRE DEL INDICADOR: Porcentaje de cumplimiento en la emisión de convocatorias para otorgar becas.
FÓRMULA DEL CÁLCULO: (Número de convocatorias para otorgar becas publicadas / Total de convocatorias para otorgar becas programadas) *100
INTERPRETACIÓN:
DIMENSIÓN QUE ATIENDE: Eficiencia
FACTOR DE COMPARACIÓN:
DESCRIPCIÓN DEL FACTOR DE COMPARACIÓN:
LINEA BASE

ESTRUCTURA DEL INDICADOR

FRECUENCIA DE MEDICIÓN: Trimestral
TIPO DE INDICADOR: Gestión

CALENDARIZACION TRIMESTRAL

VARIABLES DEL INDICADOR	UNIDAD DE MEDIDA	TIPO DE OPERACION	TRIM 1	TRIM 2	TRIM 3	TRIM 4	META ANUAL
Número de convocatorias para otorgar becas publicadas			0.00	0.00	0.00	0.00	0.00
Total de convocatorias para otorgar becas programadas			0.00	0.00	0.00	0.00	0.00
RESULTADO ESPERADO			0.00	0.00	0.00	0.00	0.00

DESCRIPCIÓN DE LA META ANUAL:

MEDIOS DE VERIFICACIÓN: Convocatorias publicadas y divulgadas para otorgar becas.

METAS DE ACTIVIDADES RELACIONADAS Y AVANCE



Lic. Guadalupe Victoria Ocampo Ocampo



Lic. Vianey Méndez Nieto



SISTEMA MUNICIPAL DIF DE TLALNEPANTLA

PbRM-01d FICHA TECNICA DE DISEÑO DE INDICADORES ESTRATEGICOS O DE GESTION 2023

PILAR DE DESARROLLO / EJE TRANSVERSAL: Pilar 1: Social
TEMA DE DESARROLLO: Desarrollo humano incluyente, sin discriminación y libre de violencia
PROGRAMA PRESUPUESTARIO: 02060806 Oportunidades para los jóvenes
PROYECTO: 020608060103 Promoción del desarrollo integral del adolescente 020608060105 Atención integral a la madre adolescente
OBJETIVO DEL PROGRAMA PRESUPUESTARIO: Contiene acciones que se orientan a brindar más y mejores oportunidades a los jóvenes que les permitan alcanzar su desarrollo físico - mental adecuado, que les permita incorporarse a la sociedad de manera productiva.
DEPENDENCIA GENERAL: F00 AREA DE GESTIÓN SOCIAL
DEPENDENCIA AUXILIAR: 308 Área de Orientación Familiar

Numero NA 1.2 No aplica

ESTRUCTURA DEL INDICADOR

NOMBRE DEL INDICADOR: Porcentaje de solicitudes beneficiadas con becas.
FÓRMULA DEL CÁLCULO: (Número de solicitudes beneficiadas con beca / Total de solicitudes de beca recibidas) *100
INTERPRETACIÓN:
DIMENSIÓN QUE ATIENDE: Eficiencia
FACTOR DE COMPARACIÓN:
DESCRIPCIÓN DEL FACTOR DE COMPARACIÓN:
LINEA BASE

FRECUENCIA DE MEDICIÓN: Trimestral
TIPO DE INDICADOR: Gestión

CALENDARIZACION TRIMESTRAL

VARIABLES DEL INDICADOR	UNIDAD DE MEDIDA	TIPO DE OPERACION	TRIM 1	TRIM 2	TRIM 3	TRIM 4	META ANUAL
Número de solicitudes beneficiadas con beca			0.00	0.00	0.00	0.00	0.00
Total de solicitudes de beca recibidas			0.00	0.00	0.00	0.00	0.00
RESULTADO ESPERADO			0.00	0.00	0.00	0.00	0.00

DESCRIPCIÓN DE LA META ANUAL:

MEDIOS DE VERIFICACIÓN: Padrón de beneficiarios con becas.

METAS DE ACTIVIDADES RELACIONADAS Y AVANCE



ELABORÓ

Lic. Guadalupe Victoria Ocampo Ocampo



VALIDÓ

Lic. Vianey Méndez Nieto



SISTEMA MUNICIPAL DIF DE TLALNEPANTLA

PbRM-01d FICHA TECNICA DE DISEÑO DE INDICADORES ESTRATEGICOS O DE GESTION 2023

PILAR DE DESARROLLO / EJE TRANSVERSAL: Pilar 1: Social
TEMA DE DESARROLLO: Desarrollo humano incluyente, sin discriminación y libre de violencia
PROGRAMA PRESUPUESTARIO: 02060806 Oportunidades para los jóvenes
PROYECTO: 020608060103 Promoción del desarrollo integral del adolescente 020608060105 Atención integral a la madre adolescente
OBJETIVO DEL PROGRAMA PRESUPUESTARIO: Contiene acciones que se orientan a brindar más y mejores oportunidades a los jóvenes que les permitan alcanzar su desarrollo físico - mental adecuado, que les permita incorporarse a la sociedad de manera productiva.
DEPENDENCIA GENERAL: F00 AREA DE GESTIÓN SOCIAL
DEPENDENCIA AUXILIAR: 308 Área de Orientación Familiar

Numero NA 1.3 No aplica

ESTRUCTURA DEL INDICADOR

NOMBRE DEL INDICADOR: Porcentaje de recursos otorgados mediante estímulos.
FÓRMULA DEL CÁLCULO: (Monto total de recursos otorgados mediante estímulos / Total de recursos programados a otorgar mediante estímulos) *100
INTERPRETACIÓN:
DIMENSIÓN QUE ATIENDE: Eficiencia
FACTOR DE COMPARACIÓN:
DESCRIPCIÓN DEL FACTOR DE COMPARACIÓN:
LINEA BASE

FRECUENCIA DE MEDICIÓN: Trimestral
TIPO DE INDICADOR: Gestión

CALENDARIZACION TRIMESTRAL

VARIABLES DEL INDICADOR	UNIDAD DE MEDIDA	TIPO DE OPERACION	TRIM 1	TRIM 2	TRIM 3	TRIM 4	META ANUAL
Monto total de recursos otorgados mediante estímulos			0.00	0.00	0.00	0.00	0.00
Total de recursos programados a otorgar mediante estímulos			0.00	0.00	0.00	0.00	0.00
RESULTADO ESPERADO			0.00	0.00	0.00	0.00	0.00

DESCRIPCIÓN DE LA META ANUAL:

MEDIOS DE VERIFICACIÓN: Padrón de beneficiarios mediante estímulos económicos.

METAS DE ACTIVIDADES RELACIONADAS Y AVANCE



ELABORÓ

Lic. Guadalupe Victoria Ocampo Ocampo



VALIDÓ

Lic. Vianey Méndez Nieto



SISTEMA MUNICIPAL DIF DE TLALNEPANTLA

PbRM-01d FICHA TECNICA DE DISEÑO DE INDICADORES ESTRATEGICOS O DE GESTION 2023

PILAR DE DESARROLLO / EJE TRANSVERSAL: Pilar 1: Social

TEMA DE DESARROLLO: Desarrollo humano incluyente, sin discriminación y libre de violencia

PROGRAMA PRESUPUESTARIO: 02060806 Oportunidades para los jóvenes

PROYECTO: 020608060103 Promoción del desarrollo integral del adolescente 020608060105 Atención integral a la madre adolescente

OBJETIVO DEL PROGRAMA PRESUPUESTARIO: Contiene acciones que se orientan a brindar más y mejores oportunidades a los jóvenes que les permitan alcanzar su desarrollo físico - mental adecuado, que les permita incorporarse a la sociedad de manera productiva.

DEPENDENCIA GENERAL: F00 AREA DE GESTIÓN SOCIAL

DEPENDENCIA AUXILIAR: 308 Área de Orientación Familiar

Numero NA 2.1 **No aplica**

NOMBRE DEL INDICADOR: Porcentaje de actividades de orientación vocacional realizadas.

FÓRMULA DEL CÁLCULO: ((Actividades de orientación vocacional realizadas/Actividades de orientación vocacional programadas) * 100

INTERPRETACIÓN:

DIMENSIÓN QUE ATIENDE: Eficiencia

FACTOR DE COMPARACIÓN:

DESCRIPCIÓN DEL FACTOR DE COMPARACIÓN:

LINEA BASE

ESTRUCTURA DEL INDICADOR

FRECUENCIA DE MEDICIÓN: Trimestral

TIPO DE INDICADOR: Gestión

CALENDARIZACION TRIMESTRAL

VARIABLES DEL INDICADOR	UNIDAD DE MEDIDA	TIPO DE OPERACION	TRIM 1	TRIM 2	TRIM 3	TRIM 4	META ANUAL
(Actividades de orientación vocacional realizadas			0.00	0.00	0.00	0.00	0.00
Actividades de orientación vocacional programadas			0.00	0.00	0.00	0.00	0.00
		RESULTADO ESPERADO	0.00	0.00	0.00	0.00	0.00

DESCRIPCIÓN DE LA META ANUAL:

MEDIOS DE VERIFICACIÓN: Padrón de Beneficiarios con orientación vocacional.

METAS DE ACTIVIDADES RELACIONADAS Y AVANCE



ELABORÓ

Lic. Guadalupe Victoria Ocampo Ocampo



VALIDÓ

Lic. Vianey Méndez Nieto



SISTEMA MUNICIPAL DIF DE TLALNEPANTLA

PbRM-01d FICHA TECNICA DE DISEÑO DE INDICADORES ESTRATEGICOS O DE GESTION 2023

PILAR DE DESARROLLO / EJE TRANSVERSAL: Pilar 1: Social
TEMA DE DESARROLLO: Desarrollo humano incluyente, sin discriminación y libre de violencia
PROGRAMA PRESUPUESTARIO: 02060806 Oportunidades para los jóvenes
PROYECTO: 020608060103 Promoción del desarrollo integral del adolescente 020608060105 Atención integral a la madre adolescente
OBJETIVO DEL PROGRAMA PRESUPUESTARIO: Contiene acciones que se orientan a brindar más y mejores oportunidades a los jóvenes que les permitan alcanzar su desarrollo físico - mental adecuado, que les permita incorporarse a la sociedad de manera productiva.
DEPENDENCIA GENERAL: F00 AREA DE GESTIÓN SOCIAL
DEPENDENCIA AUXILIAR: 308 Área de Orientación Familiar

Numero NA 2.2 **No aplica** **ESTRUCTURA DEL INDICADOR**
NOMBRE DEL INDICADOR: Porcentaje de dictaminación de proyectos participantes en concursos.
FÓRMULA DEL CÁLCULO: (Proyectos participantes en concursos dictaminados / Proyectos participantes en concursos recibidos) *100
INTERPRETACIÓN:
DIMENSIÓN QUE ATIENDE: Eficiencia
FACTOR DE COMPARACIÓN:
DESCRIPCIÓN DEL FACTOR DE COMPARACIÓN:
LINEA BASE

FRECUENCIA DE MEDICIÓN: Trimestral
TIPO DE INDICADOR: Gestión

CALENDARIZACION TRIMESTRAL

VARIABLES DEL INDICADOR	UNIDAD DE MEDIDA	TIPO DE OPERACION	TRIM 1	TRIM 2	TRIM 3	TRIM 4	META ANUAL
Proyectos participantes en concursos dictaminados			0.00	0.00	0.00	0.00	0.00
Proyectos participantes en concursos recibidos			0.00	0.00	0.00	0.00	0.00
RESULTADO ESPERADO			0.00	0.00	0.00	0.00	0.00

DESCRIPCIÓN DE LA META ANUAL:
MEDIOS DE VERIFICACIÓN: Expedientes integrados de la dictaminación de proyectos.

METAS DE ACTIVIDADES RELACIONADAS Y AVANCE



ELABORÓ

 Lic. Guadalupe Victoria Ocampo Ocampo



VALIDÓ

 Lic. Vianey Méndez Nieto



SISTEMA MUNICIPAL DIF DE TLALNEPANTLA

PbRM-01d FICHA TECNICA DE DISEÑO DE INDICADORES ESTRATEGICOS O DE GESTION 2023

PILAR DE DESARROLLO / EJE TRANSVERSAL: Pilar 1: Social
TEMA DE DESARROLLO: Desarrollo humano incluyente, sin discriminación y libre de violencia
PROGRAMA PRESUPUESTARIO: 02060806 Oportunidades para los jóvenes
PROYECTO: 020608060103 Promoción del desarrollo integral del adolescente 020608060105 Atención integral a la madre adolescente
OBJETIVO DEL PROGRAMA PRESUPUESTARIO: Contiene acciones que se orientan a brindar más y mejores oportunidades a los jóvenes que les permitan alcanzar su desarrollo físico - mental adecuado, que les permita incorporarse a la sociedad de manera productiva.
DEPENDENCIA GENERAL: F00 AREA DE GESTIÓN SOCIAL
DEPENDENCIA AUXILIAR: 308 Área de Orientación Familiar

Numero: NA 2.3 **No aplica**
NOMBRE DEL INDICADOR: Porcentaje de jóvenes participantes en concursos beneficiados con estímulos.
FÓRMULA DEL CÁLCULO: (Jóvenes participantes en concursos que reciben estímulos/Jóvenes participantes en concursos) *100
INTERPRETACIÓN:
DIMENSIÓN QUE ATIENDE: Eficiencia
FACTOR DE COMPARACIÓN:
DESCRIPCIÓN DEL FACTOR DE COMPARACIÓN:
LINEA BASE

ESTRUCTURA DEL INDICADOR

FRECUENCIA DE MEDICIÓN: Trimestral
TIPO DE INDICADOR: Gestión

CALENDARIZACION TRIMESTRAL

VARIABLES DEL INDICADOR	UNIDAD DE MEDIDA	TIPO DE OPERACION	TRIM 1	TRIM 2	TRIM 3	TRIM 4	META ANUAL
Jóvenes participantes en concursos que reciben estímulos			0.00	0.00	0.00	0.00	0.00
Jóvenes participantes en concursos			0.00	0.00	0.00	0.00	0.00
RESULTADO ESPERADO			0.00	0.00	0.00	0.00	0.00

DESCRIPCIÓN DE LA META ANUAL:

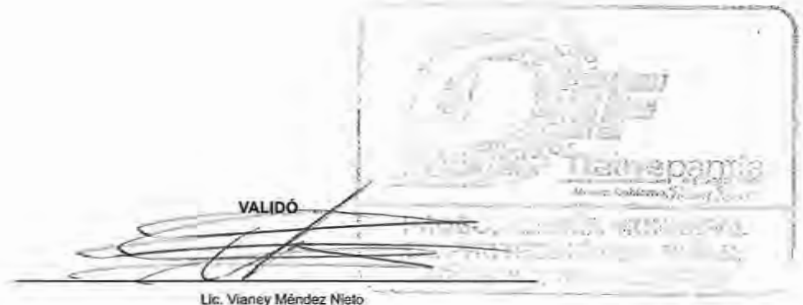
MEDIOS DE VERIFICACIÓN: Padrón de beneficiarios con estímulos

METAS DE ACTIVIDADES RELACIONADAS Y AVANCE



ELABORÓ

 Lic. Guadalupe Victoria Ocampo Ocampo



VALIDÓ

 Lic. Vianey Méndez Nieto



SISTEMA MUNICIPAL DIF DE TLALNEPANTLA

PbRM-01d FICHA TECNICA DE DISEÑO DE INDICADORES ESTRATEGICOS O DE GESTION 2023

PILAR DE DESARROLLO / EJE TRANSVERSAL: Pilar 1: Social
TEMA DE DESARROLLO: Desarrollo humano incluyente, sin discriminación y libre de violencia
PROGRAMA PRESUPUESTARIO: 02060806 Oportunidades para los jóvenes
PROYECTO: 020608060103 Promoción del desarrollo integral del adolescente 020608060105 Atención integral a la madre adolescente
OBJETIVO DEL PROGRAMA PRESUPUESTARIO: Contiene acciones que se orientan a brindar más y mejores oportunidades a los jóvenes que les permitan alcanzar su desarrollo físico - mental adecuado, que les permita incorporarse a la sociedad de manera productiva.
DEPENDENCIA GENERAL: F00 AREA DE GESTIÓN SOCIAL
DEPENDENCIA AUXILIAR: 308 Área de Orientación Familiar

Numero NA 3.1 **No aplica**
NOMBRE DEL INDICADOR: Porcentaje de convocatorias emitidas bajo la modalidad de joven emprendedor.
FÓRMULA DEL CÁLCULO: (Número de convocatorias emitidas bajo la modalidad de joven emprendedor / Total de convocatorias bajo la modalidad de joven emprendedor programadas) *100
INTERPRETACIÓN:
DIMENSIÓN QUE ATIENDE: Eficiencia
FACTOR DE COMPARACIÓN:
DESCRIPCIÓN DEL FACTOR DE COMPARACIÓN:
LINEA BASE:

ESTRUCTURA DEL INDICADOR

FRECUENCIA DE MEDICIÓN: Trimestral
TIPO DE INDICADOR: Gestión

CALENDARIZACION TRIMESTRAL

VARIABLES DEL INDICADOR	UNIDAD DE MEDIDA	TIPO DE OPERACION	TRIM 1	TRIM 2	TRIM 3	TRIM 4	META ANUAL
Número de convocatorias emitidas bajo la modalidad de joven emprendedor			0.00	0.00	0.00	0.00	0.00
Total de convocatorias bajo la modalidad de joven emprendedor programadas			0.00	0.00	0.00	0.00	0.00
RESULTADO ESPERADO			0.00	0.00	0.00	0.00	0.00

DESCRIPCIÓN DE LA META ANUAL:
MEDIOS DE VERIFICACIÓN: Convocatorias publicadas y divulgadas bajo la modalidad de joven emprendedor.

METAS DE ACTIVIDADES RELACIONADAS Y AVANCE



ELABORÓ

Lic. Guadalupe Victoria Ocampo Ocampo



VALIDÓ

Lic. Vianey Méndez Nieto



SISTEMA MUNICIPAL DIF DE TLALNEPANTLA

PbRM-01d FICHA TECNICA DE DISEÑO DE INDICADORES ESTRATEGICOS O DE GESTION 2023

PILAR DE DESARROLLO / EJE TRANSVERSAL: Pilar 1: Social
TEMA DE DESARROLLO: Desarrollo humano incluyente, sin discriminación y libre de violencia
PROGRAMA PRESUPUESTARIO: 02060806 Oportunidades para los jóvenes
PROYECTO: 020608060103 Promoción del desarrollo integral del adolescente 020608060105 Atención integral a la madre adolescente
OBJETIVO DEL PROGRAMA PRESUPUESTARIO: Contiene acciones que se orientan a brindar más y mejores oportunidades a los jóvenes que les permitan alcanzar su desarrollo físico - mental adecuado, que les permita incorporarse a la sociedad de manera productiva.
DEPENDENCIA GENERAL: F00 AREA DE GESTIÓN SOCIAL
DEPENDENCIA AUXILIAR: 308 Área de Orientación Familiar

Numero NA 3.2 **No aplica**
NOMBRE DEL INDICADOR: Porcentaje de estímulos gestionados que fueron entregados bajo la modalidad de joven emprendedor.
FÓRMULA DEL CÁLCULO: (Número de estímulos gestionados que fueron entregados bajo la modalidad de joven emprendedor /Estímulos gestionados) *100
INTERPRETACIÓN:
DIMENSIÓN QUE ATIENDE: Eficiencia
FACTOR DE COMPARACIÓN:
DESCRIPCIÓN DEL FACTOR DE COMPARACIÓN:
LINEA BASE

ESTRUCTURA DEL INDICADOR

FRECUENCIA DE MEDICIÓN: Trimestral
TIPO DE INDICADOR: Gestión

CALENDARIZACION TRIMESTRAL

VARIABLES DEL INDICADOR	UNIDAD DE MEDIDA	TIPO DE OPERACION	TRIM 1	TRIM 2	TRIM 3	TRIM 4	META ANUAL
Número de estímulos gestionados que fueron entregados bajo la modalidad de joven emprendedor			0.00	0.00	0.00	0.00	0.00
Estímulos gestionados			0.00	0.00	0.00	0.00	0.00
RESULTADO ESPERADO			0.00	0.00	0.00	0.00	0.00

DESCRIPCIÓN DE LA META ANUAL:

MEDIOS DE VERIFICACIÓN: Padrón de beneficiarios con estímulos bajo la modalidad de joven emprendedor.

METAS DE ACTIVIDADES RELACIONADAS Y AVANCE



ELABORÓ

Lic. Guadalupe Victoria Ocampo Ocampo



VALIDÓ

Lic. Vianey Méndez Nieto



SISTEMA MUNICIPAL DIF DE TLALNEPANTLA

PbRM-01d FICHA TECNICA DE DISEÑO DE INDICADORES ESTRATEGICOS O DE GESTION 2023

PILAR DE DESARROLLO / EJE TRANSVERSAL: Pilar 1: Social
TEMA DE DESARROLLO: Desarrollo humano incluyente, sin discriminación y libre de violencia
PROGRAMA PRESUPUESTARIO: 02060806 Oportunidades para los jóvenes
PROYECTO: 020608060103 Promoción del desarrollo integral del adolescente 020608060105 Atención Integral a la madre adolescente
OBJETIVO DEL PROGRAMA PRESUPUESTARIO: Contiene acciones que se orientan a brindar más y mejores oportunidades a los jóvenes que les permitan alcanzar su desarrollo físico - mental adecuado, que les permita incorporarse a la sociedad de manera productiva.
DEPENDENCIA GENERAL: F00 AREA DE GESTIÓN SOCIAL
DEPENDENCIA AUXILIAR: 308 Área de Orientación Familiar

Numero NA 3.3 No aplica
NOMBRE DEL INDICADOR: Porcentaje en la dictaminación técnica de proyectos bajo la modalidad de joven emprendedor.
FÓRMULA DEL CÁLCULO: (Proyectos bajo la modalidad de joven emprendedor dictaminados/Proyectos bajo la modalidad de joven emprendedor recibidos) *100
INTERPRETACIÓN:
DIMENSIÓN QUE ATIENDE: Eficiencia
FACTOR DE COMPARACIÓN:
DESCRIPCIÓN DEL FACTOR DE COMPARACIÓN:
LINEA BASE

ESTRUCTURA DEL INDICADOR

FRECUENCIA DE MEDICIÓN: Trimestral
TIPO DE INDICADOR: Gestión

CALENDARIZACION TRIMESTRAL

VARIABLES DEL INDICADOR	UNIDAD DE MEDIDA	TIPO DE OPERACION	TRIM 1	TRIM 2	TRIM 3	TRIM 4	META ANUAL
Proyectos bajo la modalidad de joven emprendedor dictaminados			0.00	0.00	0.00	0.00	0.00
Proyectos bajo la modalidad de joven emprendedor recibidos			0.00	0.00	0.00	0.00	0.00
RESULTADO ESPERADO			0.00	0.00	0.00	0.00	0.00

DESCRIPCIÓN DE LA META ANUAL:
MEDIOS DE VERIFICACIÓN: Expedientes de proyectos bajo la modalidad de joven emprendedor integrados.

METAS DE ACTIVIDADES RELACIONADAS Y AVANCE



ELABORÓ

Lic. Guadalupe Victoria Ocampo Ocampo



VALIDÓ

Lic. Vianey Méndez Nieto



SISTEMA MUNICIPAL DIF DE TLALNEPANTLA

PbRM-01d FICHA TECNICA DE DISEÑO DE INDICADORES ESTRATEGICOS O DE GESTION 2023

PILAR DE DESARROLLO / EJE TRANSVERSAL: Pilar 1: Social
 TEMA DE DESARROLLO: Desarrollo humano incluyente, sin discriminación y libre de violencia
 PROGRAMA PRESUPUESTARIO: 02060806 Oportunidades para los jóvenes
 PROYECTO: 020608060103 Promoción del desarrollo integral del adolescente 020608060105 Atención integral a la madre adolescente
 OBJETIVO DEL PROGRAMA PRESUPUESTARIO: Contiene acciones que se orientan a brindar más y mejores oportunidades a los jóvenes que les permitan alcanzar su desarrollo físico - mental adecuado, que les permita incorporarse a la sociedad de manera productiva.
 DEPENDENCIA GENERAL: F00 AREA DE GESTIÓN SOCIAL
 DEPENDENCIA AUXILIAR: 308 Área de Orientación Familiar

Numero NA 4.1 No aplica
 NOMBRE DEL INDICADOR: Porcentaje de cumplimiento en la elaboración del Programa de concertación y rehabilitación de lugares de esparcimiento y deportivos.
 FÓRMULA DEL CÁLCULO: (Programa de concertación y rehabilitación de lugares de esparcimiento y deportivos elaborado / Programa de concertación y rehabilitación de lugares de esparcimiento y deportivos programado) *100
 INTERPRETACIÓN:
 DIMENSIÓN QUE ATIENDE: Eficiencia
 FACTOR DE COMPARACIÓN:
 DESCRIPCIÓN DEL FACTOR DE COMPARACIÓN:
 LINEA BASE

ESTRUCTURA DEL INDICADOR

FRECUENCIA DE MEDICIÓN: Trimestral
 TIPO DE INDICADOR: Gestión

CALENDARIZACION TRIMESTRAL

VARIABLES DEL INDICADOR	UNIDAD DE MEDIDA	TIPO DE OPERACION	TRIM 1	TRIM 2	TRIM 3	TRIM 4	META ANUAL
Programa de concertación y rehabilitación de lugares de esparcimiento y deportivos elaborado			0.00	0.00	0.00	0.00	0.00
Programa de concertación y rehabilitación de lugares de esparcimiento y deportivos programado			0.00	0.00	0.00	0.00	0.00
RESULTADO ESPERADO			0.00	0.00	0.00	0.00	0.00

DESCRIPCIÓN DE LA META ANUAL:

MEDIOS DE VERIFICACIÓN: Registros administrativos del Programa de concertación y rehabilitación de lugares de esparcimiento y deportivos.

METAS DE ACTIVIDADES RELACIONADAS Y AVANCE



ELABORÓ

Lic. Guadalupe Victoria Ocampo Ocampo

VALIDÓ

Lic. Vianey Méndez Nieto



SISTEMA MUNICIPAL DIF DE TLALNEPANTLA

PbRM-01d FICHA TECNICA DE DISEÑO DE INDICADORES ESTRATEGICOS O DE GESTION 2023

PILAR DE DESARROLLO / EJE TRANSVERSAL: Pilar 1: Social
TEMA DE DESARROLLO: Desarrollo humano incluyente, sin discriminación y libre de violencia
PROGRAMA PRESUPUESTARIO: 02060806 Oportunidades para los jóvenes
PROYECTO: 020608060103 Promoción del desarrollo integral del adolescente 020608060105 Atención integral a la madre adolescente
OBJETIVO DEL PROGRAMA PRESUPUESTARIO: Contiene acciones que se orientan a brindar más y mejores oportunidades a los jóvenes que les permitan alcanzar su desarrollo físico - mental adecuado, que les permita incorporarse a la sociedad de manera productiva.
DEPENDENCIA GENERAL: F00 AREA DE GESTIÓN SOCIAL
DEPENDENCIA AUXILIAR: 308 Área de Orientación Familiar

Numero NA 4.2

ESTRUCTURA DEL INDICADOR

NOMBRE DEL INDICADOR: Porcentaje de actividades recreativas y deportivas realizadas.
FÓRMULA DEL CÁLCULO: $(\text{Actividades recreativas y deportivas realizadas} / \text{Actividades recreativas y deportivas programadas}) * 100$
INTERPRETACIÓN: Medir el porcentaje de cumplimiento en la ejecución de actividades en los Centros de Habilidades para la Vida.
DIMENSIÓN QUE ATIENDE: Eficiencia **FRECUENCIA DE MEDICIÓN:** Trimestral
FACTOR DE COMPARACIÓN: 144 actividades **TIPO DE INDICADOR:** Gestión
DESCRIPCIÓN DEL FACTOR DE COMPARACIÓN: Registros administrativos de la Procuraduría Municipal de Protección de Niñas, Niños y Adolescentes.
LINEA BASE: 144 actividades realizadas durante 2022.

CALENDARIZACION TRIMESTRAL

VARIABLES DEL INDICADOR	UNIDAD DE MEDIDA	TIPO DE OPERACION	TRIM 1	TRIM 2	TRIM 3	TRIM 4	META ANUAL
Actividades recreativas y deportivas realizadas	Actividades	Sumable	36.00	36.00	36.00	36.00	144.00
Actividades recreativas y deportivas programadas	Actividades	Sumable	36.00	36.00	36.00	36.00	144.00
RESULTADO ESPERADO			100.00	100.00	100.00	100.00	100.00

DESCRIPCIÓN DE LA META ANUAL: Llevar a cabo pláticas, orientaciones, actividades educativas, pedagogías y talleres enfocados en la atención de la población adolescente y juvenil del municipio.
MEIOS DE VERIFICACIÓN: Registros administrativos de actividades recreativas y deportivas realizadas.
METAS DE ACTIVIDADES RELACIONADAS Y AVANCE

- Promover el servicio de orientación psicológica SOS a escuelas y centros de habilidades para la vida
- Impartir pláticas para padres y maestros sobre conductas de riesgo social en el adolescente
- Realizar talleres para adolescentes respecto a la prevención de conductas de riesgo social
- Realizar la difusión masiva de información preventiva sobre el embarazo en la adolescencia
- Impartir pláticas para atención de las necesidades de las adolescentes embarazadas y madres adolescente
- Sensibilizar a través de pláticas a la pareja, familiares y acompañantes de las adolescentes y madres adole
- Impartir pláticas a madres adolescentes y adolescentes embarazadas para prevenir la reincidencia del emb
- Impartir pláticas en materia de prevención del embarazo y salud reproductiva
- Canalizar a los adolescentes a diferentes servicios asistenciales
- Realizar actividades culturales enfocadas en la prevención de conductas de riesgo y de prevención del emb
- Realizar pláticas sobre inteligencia emocional y proyecto de vida
- Canalizar a las madres adolescentes a diferentes servicios asistenciales
- Realizar talleres para las adolescentes embarazadas (Prenatal, postnatal y habilidades para la vida)
- Promover a través de pláticas que la madre adolescente y adolescente embarazada concluya su educación



ELABORÓ

Lic. Guadalupe Victoria Ocampo Ocampo

VALIDÓ

Lic. Vianey Méndez Nieto