

ESTADO ANALITICO DEL ACTIVO

TLALNEPANTLA 3092


DEL 1 DE ENERO AL 31 DE MARZO DE 2021

CONCEPTO	Saldo Inicial 1	Cargos del Periodo 2	Abonos del Periodo 3	Saldo Final 4 (1 + 2 - 3)	Variación del Periodo (4 - 1)
ACTIVO	31,850,230.52	52,256,260.97	53,070,032.96	31,036,458.53	-813,771.99
Activo Circulante	6,289,408.20	52,173,490.33	52,799,360.15	5,663,538.38	-625,869.82
Efectivo y Equivalentes	5,397,357.25	52,023,198.86	52,618,941.11	4,801,615.00	-595,742.25
Derechos a Recibir Efectivo o Equivalentes	892,050.95	150,291.47	180,419.04	861,923.38	-30,127.57
Derechos a recibir bienes y servicios	0.00	0.00	0.00	0.00	0.00
Inventarios	0.00	0.00	0.00	0.00	0.00
Almacenes	0.00	0.00	0.00	0.00	0.00
Estimación por Pérdida o Deterioro de Activos Circulantes	0.00	0.00	0.00	0.00	0.00
Otros Activos Circulantes	0.00	0.00	0.00	0.00	0.00
Activo No Circulante	25,560,822.32	82,770.64	270,672.81	25,372,920.15	-187,902.17
Inversiones Financieras a Largo Plazo	0.00	0.00	0.00	0.00	0.00
Derechos a Recibir Efectivo o Equivalentes a Largo Plazo	0.00	0.00	0.00	0.00	0.00
Bienes Inmuebles, Infraestructura y Construcciones en Proceso	9,648,290.00	0.00	0.00	9,648,290.00	0.00
Bienes Muebles	33,391,161.05	82,770.64	0.00	33,473,931.69	82,770.64
Activos Intangibles	0.00	0.00	0.00	0.00	0.00
Depreciación, Deterioro y Amortización Acumulada de Bienes	-17,478,628.73	0.00	270,672.81	-17,749,301.54	-270,672.81
Activos Diferidos	0.00	0.00	0.00	0.00	0.00
Estimación por Pérdida o Deterioro de Activos no Circulantes	0.00	0.00	0.00	0.00	0.00
Otros Activos no Circulantes	0.00	0.00	0.00	0.00	0.00

"Bajo protesta de decir verdad declaramos que los Estados Financieros y sus notas, son razonablemente correctos y son responsabilidad del emisor"


DIRECTOR GENERAL

DR. RAFAEL CHACÓN VILLAGRÁN




OFICIAL MAYOR

MARIA DEL SOCORRO MADERO MARQUÉZ



TITULAR DEL ORGANISMO INTERNO DE CONTROL

LIC EDGAR JONATHAN HERNÁNDEZ OLVERA



FECHA DE ELABORACION: 05/05/2021

Hoja: 1 de 1