



H. AYUNTAMIENTO
CONSTITUCIONAL
DE TLALNEPANTLA DE BAZ
2016 - 2018

Cuenta Pública 2017
Estado de Actividades Consolidado
(Miles de pesos)




Entidad Municipal: (1) TLALNEPANTLA DE BAZ, 092

DEL 01 DE ENERO AL 31 DE DICIEMBRE DE 2017 (2)

Cuenta (3)	Concepto (4)	Municipio	DIF	ODAS	Instituto del Deporte	Sumatoria (9)	Eliminación (10)	Consolidación (11)
		2017 (5)	2017 (6)	2017 (7)	2017 (8)			
4000	INGRESOS Y OTROS BENEFICIOS							
4100	Ingresos de la Gestión	936,412.20	24,404.59	918,637.56	-	1,879,454.35	-	1,879,454.35
	Impuestos	746,984.46				746,984.46		746,984.46
	Cuotas y Aportaciones de Seguridad Social							
	Contribuciones de Mejoras			21,073.86		21,073.86		21,073.86
	Derechos	163,088.47		896,257.32		1,059,345.79		1,059,345.79
	Productos de Tipo Corriente ¹	10,085.55				10,085.55		10,085.55
	Aprovechamientos de Tipo Corriente	16,253.72		1,306.38		17,560.10		17,560.10
	Ingresos por Venta de Bienes y Servicios		24,404.59			24,404.59		24,404.59
	Ingresos no Comprendidos en las Fracciones de la Ley de Ingresos Causados en Ejercicios Fiscales Anteriores Pendientes de Liquidación o Pago							
4200	Participaciones, Aportaciones, Transferencias, Asignaciones, Subsidios y Otras Ayudas.	2,528,074.56	137,165.03	20,764.00	-	2,686,003.59	-	2,686,003.59
	Participaciones y Aportaciones	2,528,074.56	2,165.03	20,764.00		2,551,003.59		2,551,003.59
	Transferencias, Asignaciones, Subsidios y Otras Ayudas		135,000.00			135,000.00		135,000.00
4300	Otros Ingresos y Beneficios	25,020.45	2,144.78	242,559.99	-	269,725.22	-	269,725.22
	Ingresos Financieros	24,602.87	899.51	701.45		26,203.83		26,203.83
	Incremento por Variación de Inventarios							
	Disminución del Exceso de Estimaciones por Pérdida o Deterioro u Obsolescencia							
	Disminución del Exceso de Provisiones							
	Otros Ingresos y Beneficios Varios	417.58	1,245.27	241,858.54		243,521.39		243,521.39
	Total de Ingresos y Otros Beneficios (12)	3,489,507.21	163,714.40	1,181,961.55	-	4,835,183.16	-	4,835,183.16
5000	GASTOS Y OTRAS PÉRDIDAS							
5100	Gastos de Funcionamiento	2,069,575.93	151,840.28	999,629.56	-	3,221,045.77	-	3,221,045.77
	Servicios Personales	1,469,596.66	114,419.19	396,884.99		1,980,900.84		1,980,900.84
	Materiales y Suministros	170,741.50	15,555.13	36,671.44		222,968.07		222,968.07
	Servicios Generales	429,237.77	21,865.96	566,073.13		1,017,176.86		1,017,176.86
5200	Transferencias, Asignaciones, Subsidios y Otras Ayudas	605,338.60	5,656.42	62,424.26	-	673,419.28	-	673,419.28
	Transferencias Internas y Asignaciones al Sector Público							
	Transferencias al Resto del Sector público	428.00				428.00		428.00
	Subsidios y Subvenciones	537,395.80		62,424.26		599,820.06		599,820.06
	Ayudas Sociales	66,304.85	5,656.42			71,961.27		71,961.27
	Pensiones y Jubilaciones							
	Transferencias a Fideicomisos, Mandatos y Contratos Análogos							
	Transferencias a la Seguridad Social							
	Donativos	1,209.95				1,209.95		1,209.95
	Transferencias al Exterior							
5300	Participaciones y Aportaciones							
	Participaciones							
	Aportaciones							
	Convenios							
5400	Intereses, Comisiones y Otros Gastos de la Deuda Pública	39,611.80	-	57,586.65	-	97,198.45	-	97,198.45
	Intereses de la Deuda Pública	39,611.80		57,586.65		97,198.45		97,198.45
	Comisiones de la Deuda Pública							
	Gastos de la Deuda Pública							
	Costo por Coberturas							
	Apoyos Financieros							
	Adeudos de Ejercicios Fiscales Anteriores (ADEFAS)							
5500	Otros Gastos y Pérdidas Extraordinarias							
	Estimaciones, Depreciaciones, Deterioros, Obsolescencia y Amortizaciones							
	Provisiones							
	Disminución de Inventarios							
	Aumento por Insuficiencia de Estimaciones por Pérdida o Deterioro y Obsolescencia							
	Aumento por Insuficiencia de Provisiones							
	Otros Gastos							
5600	Inversión Pública	267,149.10	2,851.74	27,842.19	-	297,843.03	-	297,843.03
	Inversión Pública no Capitalizable	172,741.19	140.14	4,563.29		177,444.62		177,444.62
	Bienes Muebles e Intangibles	94,407.91	2,711.60	23,278.90		120,398.41		120,398.41
5700	Total de Gastos y Otras Pérdidas (13)	2,981,675.43	160,348.44	1,147,482.66	-	4,289,506.53	-	4,289,506.53
	Resultado del Ejercicio (Ahorro/Desahorro) (14)	507,831.78	3,365.96	34,478.89		545,676.63		545,676.63

1 No se Incluyen: Utilidades de Intereses. Por regla de presentación se revelan como ingresos financieros

Bajo protesta de decir verdad declaramos que los Estados Financieros y sus notas, son razonablemente correctos y son responsabilidad nuestra.



SECRETARIA DEL AYUNTAMIENTO MUNICIPAL